


झारखण्ड सरकार

झारखण्ड सरकार
Government of Jharkhand

बजट-एक झलक
BUDGET-AT A GLANCE
2020-21

मार्च, 2020
March, 2020

योजना-सह-वित्त विभाग
Planning -cum -Finance Department



झारखण्ड सरकार

झारखण्ड सरकार

Government of Jharkhand

बजट-एक झलक

BUDGET-AT A GLANCE

2020-21

मार्च, 2020

March, 2020

योजना-सह-वित्त विभाग

Planning - cum - Finance Department

बजट – एक झलक / Budget - At a Glance

		(Rs. in crore)			
श्रोत	Sources	2018-2019 वास्तविक Actual	2019-2020 बजट अनुमान Budget Estimates	2019-2020 संशोधित अनुमान Revised Estimates	2020-2021 बजट अनुमान Budget Estimates
1	2	3	4	5	6
1. राजस्व प्राप्तियाँ	1. Revenue Receipts	56151.69	74358.00	72858.66	75308.75
2. कर राजस्व	2. Tax Revenue	38658.20	49850.00	45717.69	47649.41
(क) केन्द्रीय करों में हिस्सेदारी	(a) State's share of Central Taxes	23850.53	29000.00	25398.69	25979.91
(ख) राज्य का स्व कर राजस्व	(b) State's Own Taxes	14807.67	20850.00	20319.00	21669.50
3. कर-भिन्न राजस्व	3. Non-Tax Revenue	17493.49	24508.00	27140.97	27659.34
(क) राज्य का स्व कर-भिन्न राजस्व	(a) State's Own Non-Taxes	8257.97	10674.20	11770.93	11820.34
(ख) केन्द्र सरकार से अनुदान	(b) Grants-in-Aid from GOI	9235.52	13833.80	15370.04	15839.00
4. पूँजी प्राप्तियाँ	4. Capital Receipts	9360.21	11071.00	12055.00	11061.25
(क) ऋणों की वसूली	(a) Recoveries of Loans	47.57	71.00	55.00	61.25
(ख) अन्य प्राप्तियाँ (विविध पूँजीगत प्राप्तियाँ)	(b) Other Receipts (MCR)	0.00	0.00	0.00	0.00
(ग) उधार एवं अन्य देयताएँ	(c) Borrowing and Other Liabilities	9312.64	11000.00	12000.00	11000.00
5. कुल प्राप्तियाँ (1+4)	5. Total Receipts (1+4)	65511.90	85429.00	84913.66	86370.00
6. स्थापना व्यय	6. Establishment Expenditure	29646.51	33145.37	36016.40	37445.06
7. राजस्व खाते पर जिसमें	7. On Revenue Account of Which	26456.61	29145.85	31674.54	34503.15
(क) ब्याज भुगतान	(a) Interest Payments	4627.63	5187.07	5187.07	5645.53
(ख) वेतन	(b) Salary	11709.68	13270.23	13586.09	15542.33
(ग) पेंशन	(c) Pension	5988.91	5761.92	5761.92	7060.19
8. पूँजी खाते पर जिसमें	8. On Capital Account of Which	3189.90	3999.52	4341.87	2941.90
(क) राज्य का आंतरिक ऋण	(a) Internal Debt of the State	2893.42	3671.57	4004.57	2584.66
(ख) भारत सरकार से ऋण	(b) Loans and Adv. from GOI	166.70	172.80	172.80	172.29
(ग) पूँजी व्यय	(c) Capital Expenditure	57.28	40.00	49.35	70.00
(घ) ऋण एवं अग्रिम	(d) Loans and Advances	72.50	115.15	115.15	114.95
9. स्टेट स्कीम	9. State Scheme	35865.39	52283.63	48897.26	48924.94
(क) राजस्व खाते पर	(a) On Revenue Account	23798.83	36657.15	34642.55	38812.79
(ख) जिसमें, पूँजी परिसम्पत्तियों के सृजन हेतु अनुदान	(b) of which, Grants for creation of Capital Assets	7228.38	8169.06	7594.17	10020.18
(ग) पूँजी खाते पर	(c) On Capital Account	12066.56	15626.48	14254.71	10112.15
10. कुल व्यय (6+9)	10. Total Expenditure (6+9)	65511.90	85429.00	84913.66	86370.00
(क) राजस्व व्यय (7+9क)	(a) Revenue Expenditure (7+9a)	50255.44	65803.00	66317.09	73315.94
(ख) पूँजी खाते पर व्यय (8+9ग)	(b) Capital Expenditure (8+9c)	15256.46	19626.00	18596.57	13054.06
11. राजस्व घाटा (10क-1)	11. Revenue Deficit (10a-1)	-5896.25	-8555.00	-6541.57	-1992.81
स.रा.घ.उ. का प्रतिशत	% of GSDP	-2.13	-2.70	-1.91	-0.52
12. प्रभावी राजस्व घाटा (11-9ख) @	12. Effective Revenue Deficit (11-9b) @	-13124.63	-16724.06	-14135.74	-12012.99
स.रा.घ.उ. का प्रतिशत	% of GSDP	-4.75	-5.28	-4.12	-3.13
13. राजकोषीय घाटा {10-(1+4क+4ख+8क+8ख)}	13. Fiscal Deficit {10-(1+4a+4b+8a+8b)}	6252.52	7155.63	7822.63	8243.04
स.रा.घ.उ. का प्रतिशत [§]	% of GSDP [§]	2.26	2.26	2.28	2.15
14. प्राथमिक घाटा (13-7क)	14. Primary Deficit (13-7a)	1624.89	1968.56	2635.56	2597.52
स.रा.घ.उ. का प्रतिशत	% of GSDP	0.59	0.62	0.77	0.68

[§] वित्तीय वर्ष 2020-21 में राजकोषीय घाटा को स.रा.घ.उ. (GSDP) का 3.0 प्रतिशत तक सीमित रखने के लक्ष्य के विरुद्ध इसके 2.15 प्रतिशत का अनुमान है।

[§] The Fiscal Deficit is estimated to be 2.15% against the target of limiting 3.0% of GSDP in Financial Year 2020-21.

@ इसमें पूँजी परिसम्पत्तियों के सृजन हेतु अनुदान शामिल नहीं है।

@ Grants for creation of capital assets is not included in it.

* वित्तीय वर्ष 2018-19 के वास्तविकी में उधार एवं अन्य देयताएँ में समेकित निधि का घाटा शामिल है।

* Borrowing & Other Liabilities includes Deficit in Consolidated Funds in the FY 2018-19 Actual.

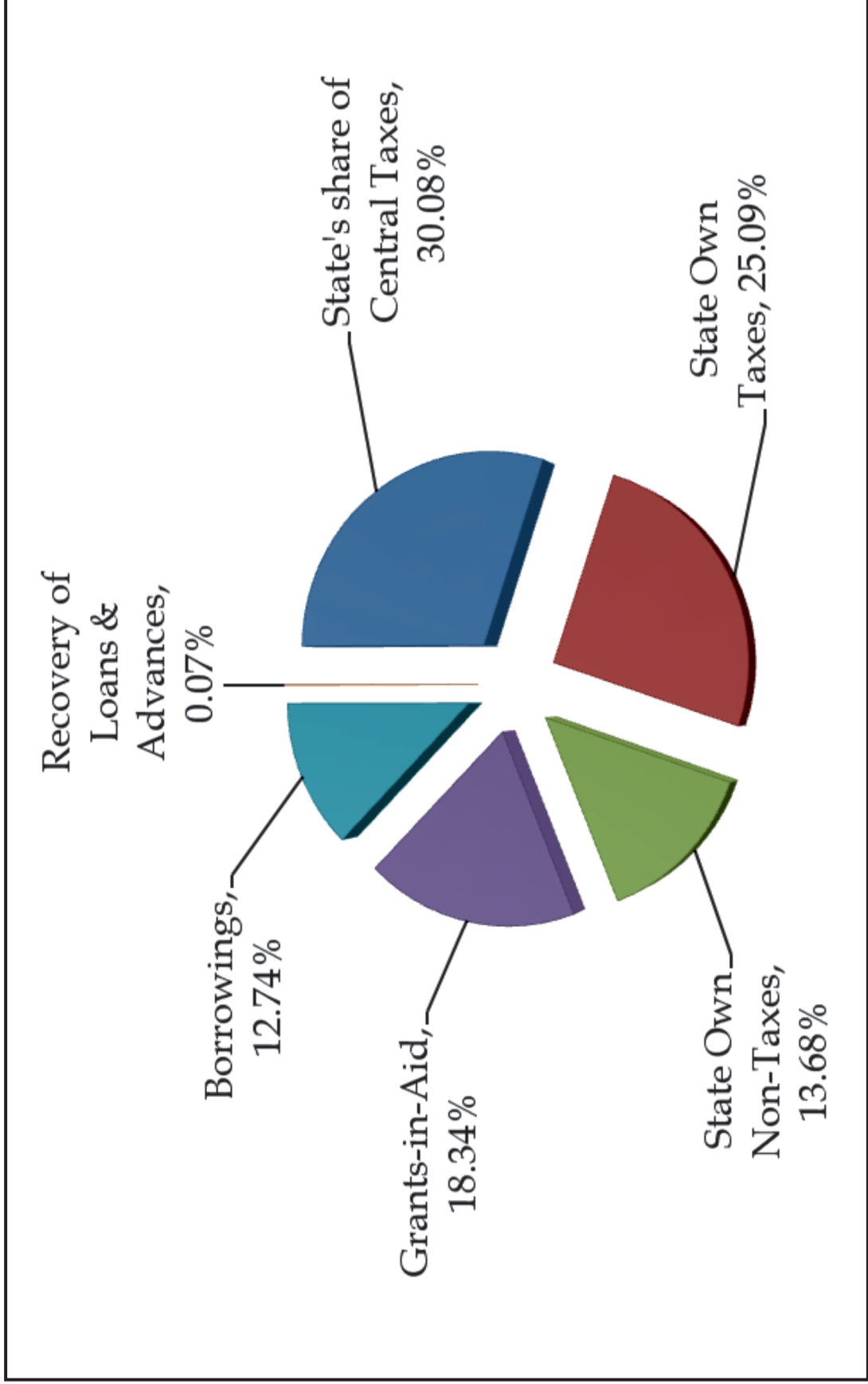
% वित्तीय वर्ष 2018-19 का वास्तविक एवं वित्तीय वर्ष 2019-20 का पुनरीक्षित बजट अन्तरिम है।

% Financial Year 2018-19 Actual and Financial Year 2019-20 Revised Budget are Provisional.

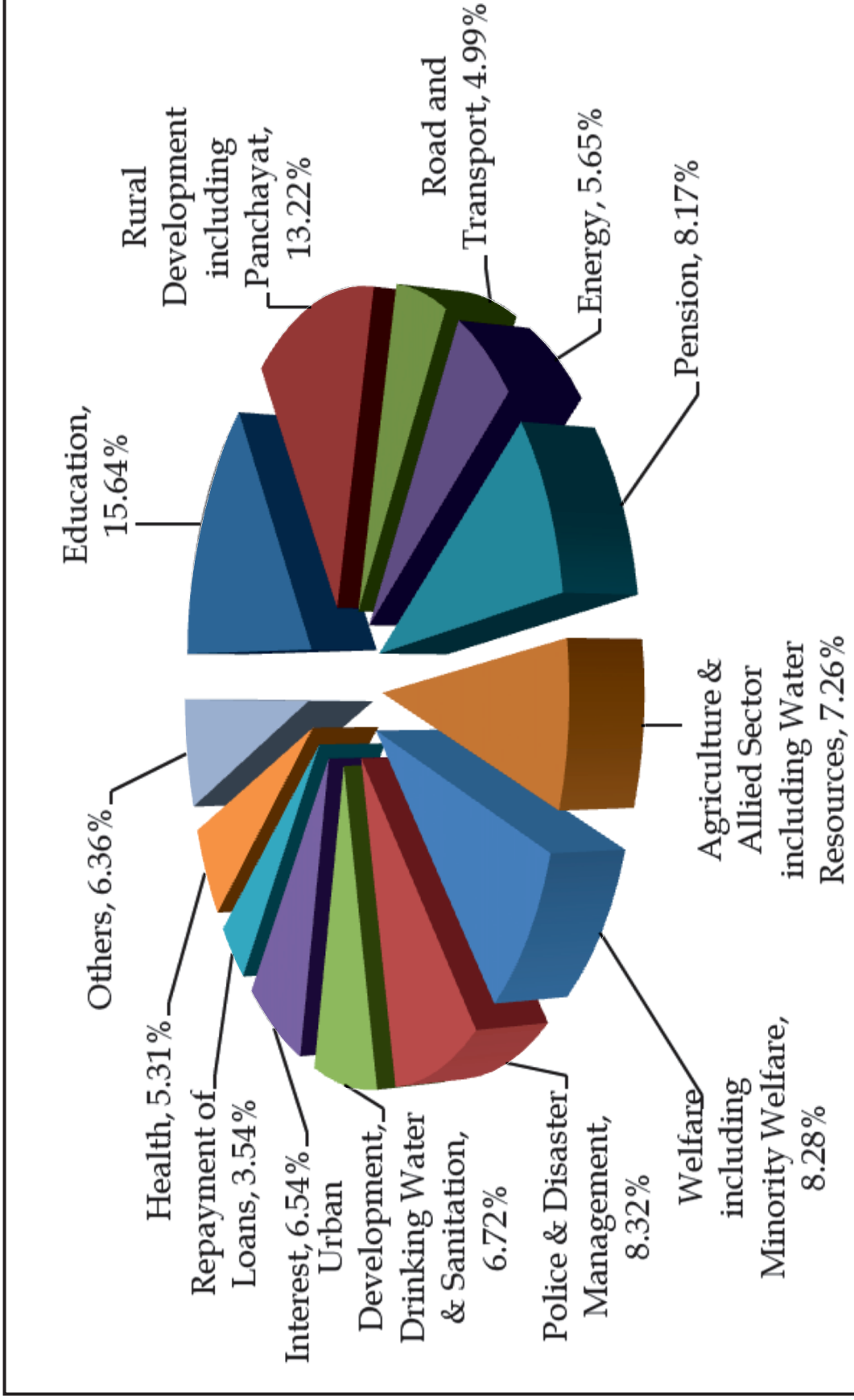
स.रा.घ.उ. को वित्तीय वर्ष 2020-21 के लिये अर्थ एवं सांख्यिकी निदेशालय द्वारा वित्तीय वर्ष 2019-20 के लिये जारी 343125.69 करोड़ रुपये के अग्रिम अनुमानों की तुलना में 11.77 प्रतिशत विकास दर के साथ 383507.58 करोड़ रुपये माना गया है।

GSDP for FY 2020-21 has been projected at Rs. 383507.58 crore assuming 11.77% growth over the advance estimate of FY 2019-20 (Rs. 343125.69 crore) released by Directorate of Economics & Statistics.

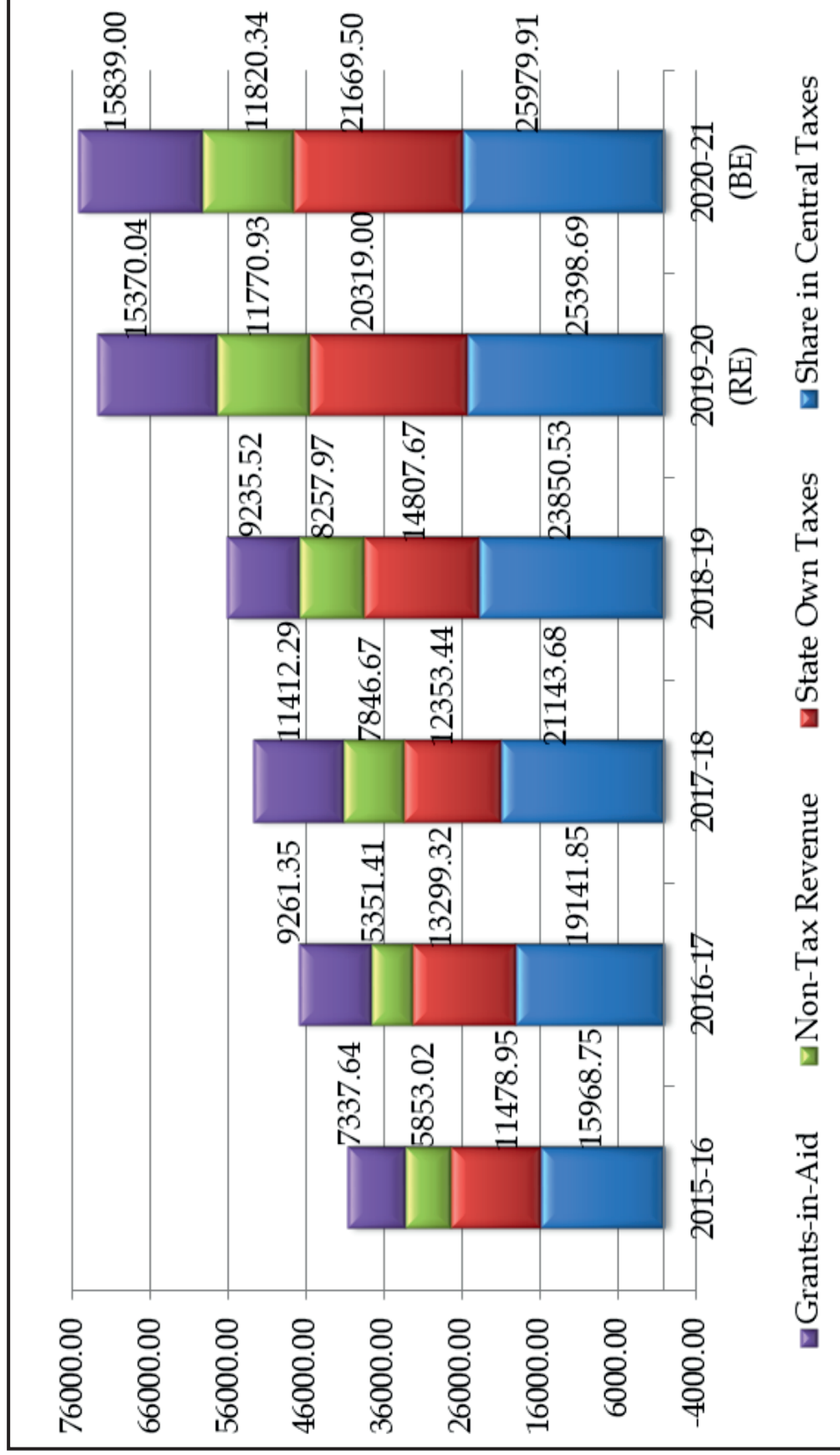
RUPEE COMES FROM



RUPEE GOES TO



COMPONENT ON REVENUE RECEIPT



EXPENDITURE ANALYSIS

