



राजस्थान शासन

आय-व्ययक अध्ययन
Budget Study
2022-23



राजस्थान शासन

आय—व्ययक अध्ययन
Budget Study
2022-23

आर्थिक एवं सांख्यिकी निदेशालय
सांख्यिकी विभाग, राजस्थान, जयपुर

DIRECTORATE OF ECONOMICS AND STATISTICS
STATISTICS DEPARTMENT, RAJASTHAN, JAIPUR



सत्यमेव जयते

मुख्यमंत्री

CHIEF MINISTER

राजस्थान

RAJASTHAN

प्राक्कथन

“आय-व्ययक अध्ययन, 2022-23” आर्थिक एवं सांख्यिकी निदेशालय द्वारा वित्त विभाग के सहयोग से प्रतिवर्ष तैयार कर राज्य के बजट प्रलेखों के साथ राज्य विधानसभा में प्रस्तुत किया जाता है। “आय-व्ययक अध्ययन, 2022-23” में राज्य की पांच वर्षों की प्राप्तियों एवं व्यय के विभिन्न पहलुओं को रेखाचित्रों, मानचित्रों एवं सांख्यिकीय तालिकाओं के माध्यम से दर्शाया गया है।

मुझे आशा है कि यह प्रकाशन राज्य के आय-व्ययक विश्लेषण में रुचि रखने वाले व्यक्तियों के लिए उपयोगी होगा।

FOREWORD

The “**Budget Study, 2022-23**” is brought out every year by the Directorate of Economics and Statistics in collaboration with the Finance Department to be presented in the Rajasthan Legislative Assembly along with the State Budget. “**Budget Study, 2022-23**” depicts various aspects of the State's five year receipts and expenditure through graphs, charts and statistical tables.

I hope, this publication will be useful to all those who are interested in analysing the State Budget.

(अशोक गहलोत)

(Ashok Gehlot)



सत्यमेव जयते

प्रमुख शासन सचिव

Principal Secretary

वित्त विभाग

Finance Department

राजस्थान सरकार

Government of Rajasthan

प्रस्तावना

“आय—व्ययक अध्ययन, आर्थिक एवं सांख्यिकी निदेशालय द्वारा वित्त विभाग के सहयोग से प्रतिवर्ष प्रकाशित किया जाता है। “आय—व्ययक अध्ययन, 2022—23” राज्य के विधानसभा में प्रस्तुत किए जाने वाले राज्य के बजट के सन्दर्भ में तैयार किया गया है। इसमें राजस्व प्राप्तियों (कर एवं कर भिन्न), राजस्व व्यय (सामान्य, सामाजिक एवं आर्थिक सेवाएं), लोक ऋण एवं वर्षवार विकास एवं गैर विकास व्यय आदि का विस्तृत चित्रण प्रस्तुत किया गया है।

मैं आशा करता हूँ कि यह प्रकाशन राज्य के आय—व्ययक के विश्लेषण में रुचि रखने वाले सभी पाठकों के लिए उपयोगी सिद्ध होगा।

PREFACE

The **Budget Study** is published by the Directorate of Economics and Statistics in collaboration with the Finance Department every year. The “**Budget Study, 2022-23**” has been prepared with reference to the State Budget. It depicts a comprehensive picture of the State revenue receipts (tax and non-tax), revenue expenditure (general, social and economic services), public debt and year wise development and non-development expenditure etc.

I hope, this publication will be useful for all the readers interested in analysing the State Budget.

(अखिल अरोरा)
(Akhil Arora)

आय—व्ययक अध्ययन
BUDGET STUDY
2022-23

क्र.स. S.No.	विषय – सूची CONTENTS	पृष्ठ PAGE
1.	राजस्व लेखा REVENUE ACCOUNT	
1.1	राज्य के आय—व्ययक का सार Summary of State Budget	2
1.2	राजस्व प्राप्तियां एवं व्यय Revenue Receipts and Expenditure	6
1.3	करों एवं शुल्कों से राजस्व Revenue from Taxes and Duties	8
1.4	कर भिन्न राजस्व एवं केन्द्रीय सहायता Non-Tax Revenue and Union Grant	12
1.5	राजस्व व्यय (विकास एवं गैर—विकास) Revenue Expenditure (Development and Non-Development)	14
1.6	सामान्य सेवाओं पर व्यय Expenditure on General Services	16
1.7	सामाजिक सेवाओं पर व्यय Expenditure on Social Services	18
1.7अ	शिक्षा, खेल, कला एवं संस्कृति पर व्यय Expenditure on Education, Sports, Arts and Culture	20
1.7ब	चिकित्सा, जन स्वास्थ्य एवं परिवार कल्याण पर व्यय Expenditure on Medical, Public Health and Family Welfare	22
1.7स	जलापूर्ति पर व्यय Expenditure on Water Supply	24
1.8	आर्थिक सेवाओं पर व्यय Expenditure on Economic Services	26
1.8अ	कृषि और संबद्ध कार्यकलाप पर व्यय Expenditure on Agriculture and Allied Activities	28
1.8ब	उद्योगों पर व्यय Expenditure on Industries	30

आय—व्ययक अध्ययन
BUDGET STUDY
2022-23

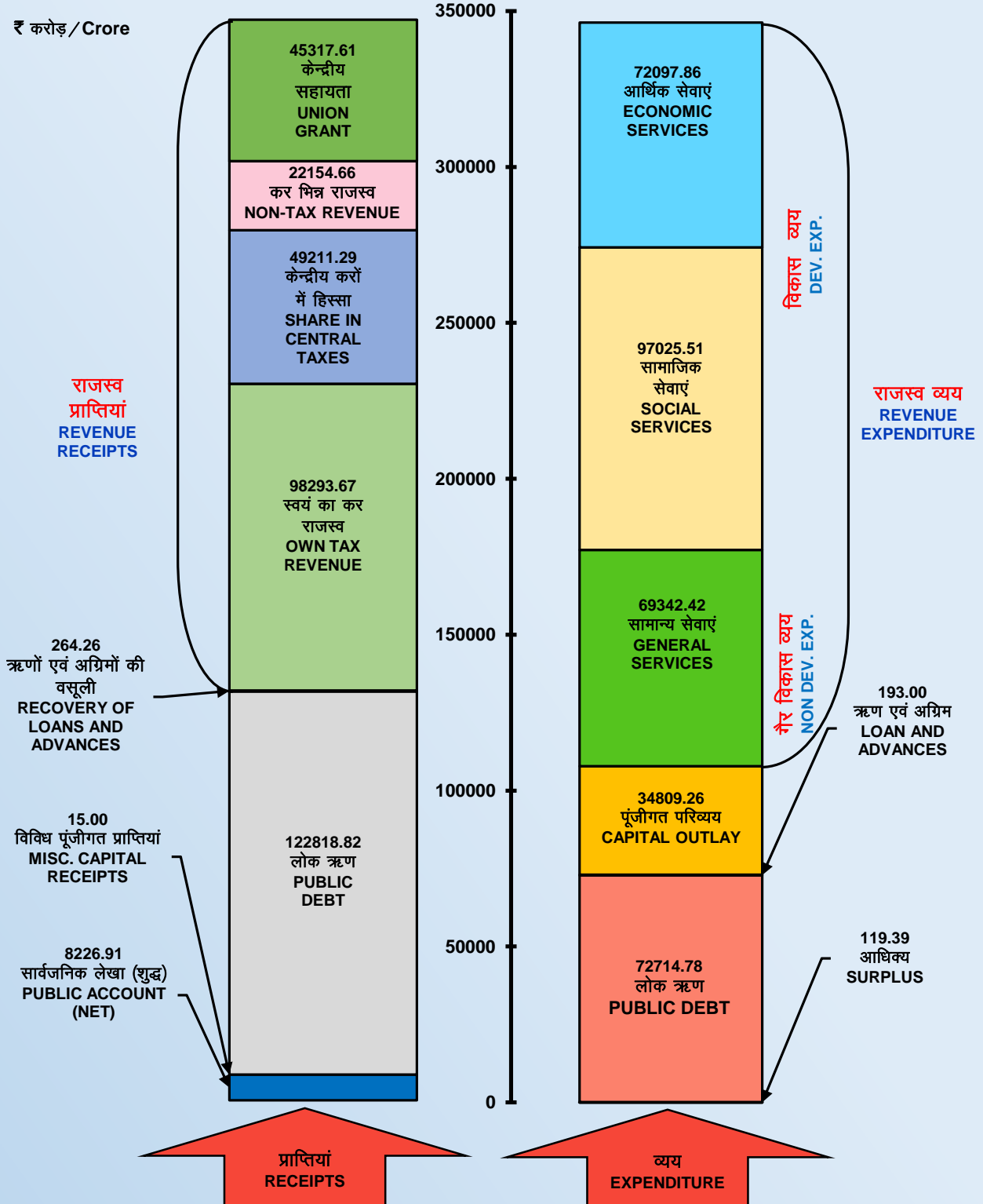
क्र.स. S.No.	विषय — सूची CONTENTS	पृष्ठ PAGE
2.	पूंजीगत प्राप्तियां एवं व्यय CAPITAL RECEIPTS AND EXPENDITURE	
2.1	पूंजीगत परिव्यय एवं विविध पूंजीगत प्राप्तियां Capital Outlay and Misc. Capital Receipts	32
2.2	ऋण एवं अग्रिम Loans and Advances	34
2.3	लोक ऋण Public Debt	36
2.4	लोक लेखा Public Account	40
3.	राजस्व, पूंजी एवं ऋण पर कुल व्यय TOTAL EXPENDITURE ON REVENUE, CAPITAL AND LOANS	
3.1	विकास एवं गैर विकास व्यय Development and Non-Development Expenditure	42
3.2	सामान्य, सामाजिक एवं आर्थिक सेवाओं पर व्यय Expenditure on General, Social and Economic Services	44
4.	कार्यक्रमवार उद्ब्यय एवं व्यय SCHEMATIC OUTLAY AND EXPENDITURE	
4.1	वर्षवार संशोधित कार्यक्रमवार उद्ब्यय Year-wise Revised Schematic Outlay	46
4.2	कार्यक्रमवार व्यय Schematic Expenditure	48
4.3	योजनावार विभिन्न क्षेत्रों के सम्बन्ध में किये प्रावधानों का मुख्य शीर्षवार विवरण (2021-22) आय—व्ययक अनुमान Major Headwise Details of Provisions Made Under Scheme Wise Different Sectors (2021-22) Budget Estimates	50
5.	पंचायती राज संस्थानों एवं शहरी स्थानीय निकायों को हस्तांतरण TRANSFER TO PANCHAYATI RAJ INSTITUTIONS AND URBAN LOCAL BODIES	52
6.	कृषि, कृषक कल्याण एवं सम्बद्ध गतिविधियों पर किये गये प्रावधानों का क्षेत्रवार विवरण वित्तीय वर्ष (2022-23) SECTORWISE DETAILS OF PROVISIONS MADE UNDER AGRICULTURE, FARMER WELFARE & ALLIED ACTIVITIES FINANCIAL YEAR (2022-23)	58

राज्य के आय व्ययक का सार

1.1

SUMMARY OF STATE BUDGET 2022-23

₹ करोड़ / Crore



1.1 राज्य के आय व्ययक का सार
SUMMARY OF STATE BUDGET

(₹ लाख / Lakh)

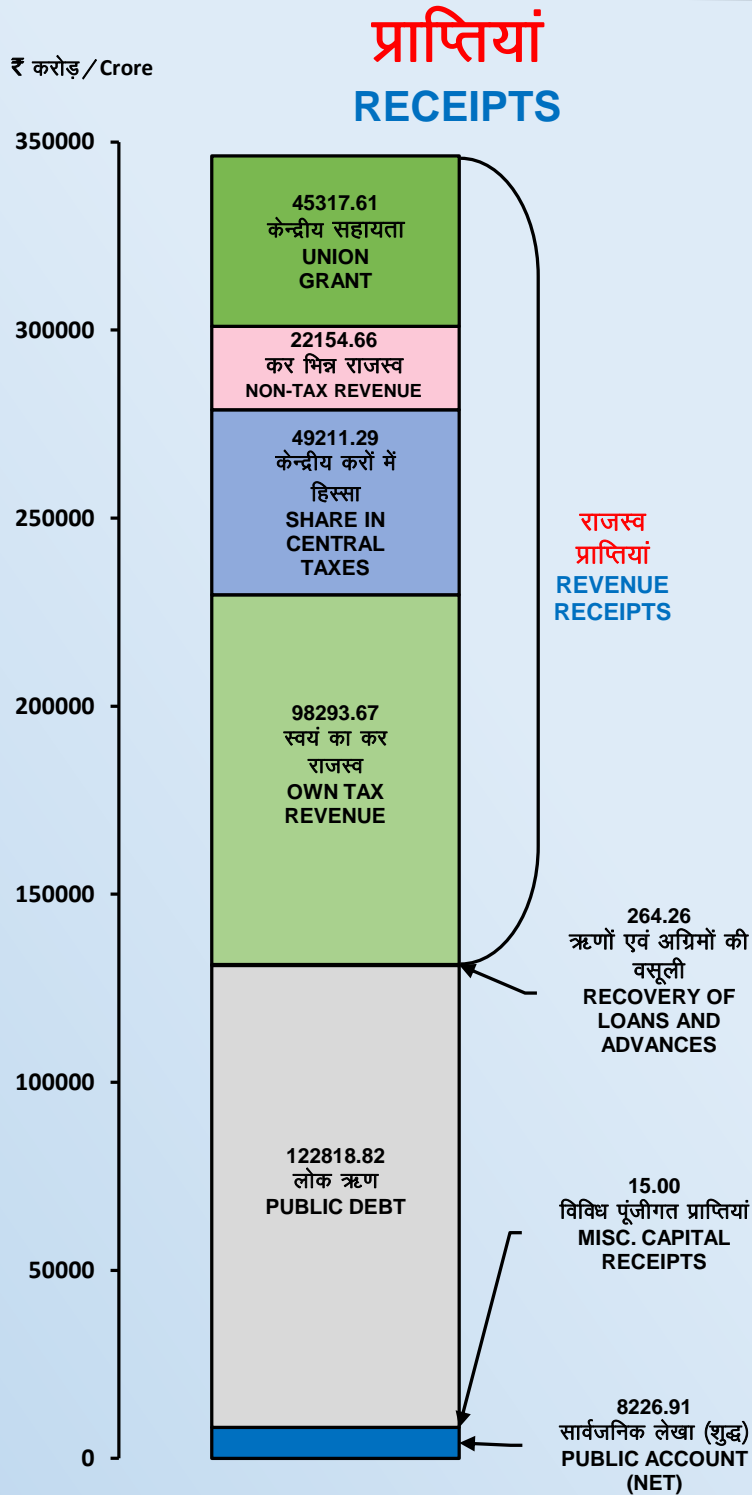
क्र.सं. S.N.	विवरण Particulars	लेखे Accounts 2018-19	लेखे Accounts 2019-20	लेखे Accounts 2020-21	संशोधित अनुमान R.E. 2021-22	आय-व्ययक अनुमान B.E. 2022-23
1	2	3	4	5	6	7
I	कुल प्राप्तियां (उदय योजना सहित) Total Receipts (With Uday Scheme)	20435792.48	21358985.52	23501181.17	31912869.16	34630222.45
	कुल प्राप्तियां (उदय योजना रहित) Total Receipts (Without Uday Scheme)	18935792.48	19886789.44	23501181.17	31912869.16	34630222.45
अ	राजस्व प्राप्तियां Revenue Receipts	13787302.02	14011380.71	13430788.25	18943148.72	21497723.50
(i)	स्वयं का कर राजस्व Own Tax Revenue	5738034.03	5924498.17	6028344.28	8280306.35	9829366.75
(ii)	केन्द्रीय करों में हिस्सा Share in Central Taxes	4185235.00	3604914.00	3557577.00	4479126.00	4921129.00
(iii)	कर भिन्न राजस्व Non Tax Revenue	1860300.98	1571415.24	1365302.44	1854738.49	2215466.38
(iv)	केन्द्रीय सहायता Union Grant	2003732.01	2910553.30	2479564.53	4328977.88	4531761.37
ब	पूंजीगत प्राप्तियां (उदय योजना सहित) Capital Receipts (With Uday Scheme)	6648490.46	7347604.81	10070392.92	12969720.44	13132498.95
	पूंजीगत प्राप्तियां (उदय योजना रहित) Capital Receipts (Without Uday Scheme)	5148490.46	5875408.73	10070392.92	12969720.44	13132498.95
(i)	विविध पूंजीगत प्राप्तियां Misc. Capital Receipts	2012.54	2041.86	1407.79	5296.45	1500.02
(ii)	लोक ऋण Public Debt	3784681.14	4617371.87	8996400.09	11882495.46	12281882.11
क	आन्तरिक ऋण Internal Debt	3520493.85	4196436.02	8282783.58	10928308.01	11583131.02
i.	बाजार कर्ज Market Borrowings	3317801.95	3909199.97	5735897.04	5950026.00	6075128.00
ii.	अर्थोपाय अग्रिम Ways & Means Advance	0.00	141640.00	2348357.00	4721284.00	5200000.01
iii.	अन्य ऋण Other loans	202691.90	145596.05	198529.54	256998.01	308003.01
ख	केन्द्रीय सरकार से लिया गया ऋण Loan from the Central Govt.	264187.29	420935.85	713616.51	954187.45	698751.09
(iii)	ऋणों एवं अग्रिमों की वसूली (उदय योजना सहित) Recovery of Loans and Advances (With Uday Scheme)	1515841.56	1566975.19	37352.59	232617.60	26426.02
	ऋणों एवं अग्रिमों की वसूली (उदय योजना रहित) Recovery of Loans and Advances (Without Uday Scheme)	15841.56	94779.11	37352.59	232617.60	26426.02
(iv)	आकस्मिकता निधि Contingency Fund	0.00	0.00	0.00	50000.00	0.00
(v)	सार्वजनिक लेखा (शुद्ध) Public Account (Net)	1345955.22	1161215.89	1035232.45	799310.93	822690.80

क्रमशः / Contd...

राज्य के आय व्ययक का सार

SUMMARY OF STATE BUDGET 2022-23

1.1 अ



1.1 राज्य के आय व्ययक का सार
SUMMARY OF STATE BUDGET

(₹ लाख / Lakh)

क्र.सं. S.N.	विवरण Particulars	लेखे Accounts 2018-19	लेखे Accounts 2019-20	लेखे Accounts 2020-21	संशोधित अनुमान R.E. 2021-22	आय-व्ययक अनुमान B.E. 2022-23
1	2	3	4	5	6	7
II	कुल व्यय (उदय योजना सहित) Total Expenditure (With Uday Scheme)	20443928.05	21349101.93	23509389.51	31909425.62	34618282.97
	कुल व्यय (उदय योजना रहित) Total Expenditure (Without Uday Scheme)	18943928.05	19876905.85	23509389.51	31909425.62	34618282.97
अ	राजस्व व्यय (उदय योजना सहित) Revenue Expenditure (With Uday Scheme)	16677318.50	17648510.42	17830940.74	22512084.30	23846579.07
	राजस्व व्यय (उदय योजना रहित) Revenue Expenditure (Without Uday Scheme)	15477318.50	16266863.34	17830940.74	22512084.30	23846579.07
(i)	सामान्य सेवाएं General Services	5436414.45	5618636.40	6014390.72	6819213.75	6934242.01
(ii)	सामाजिक सेवाएं Social Services	6568691.97	6831322.57	7400959.52	9097888.90	9702551.49
(iii)	आर्थिक सेवाएं (उदय योजना सहित) Economic Services (With Uday Scheme)	4672212.08	5198551.45	4415590.50	6594981.65	7209785.57
	आर्थिक सेवाएं (उदय योजना रहित) Economic Services (Without Uday Scheme)	3472212.08	3816904.37	4415590.50	6594981.65	7209785.57
ब	पूंजीगत व्यय (उदय योजना सहित) Capital Expenditure (With Uday Scheme)	3766609.55	3700591.51	5678448.77	9397341.32	10771703.90
	पूंजीगत व्यय (उदय योजना रहित) Capital Expenditure (Without Uday Scheme)	3466609.55	3610042.51	5678448.77	9397341.32	10771703.90
(i)	पूंजीगत परिव्यय (उदय योजना सहित) Capital Outlay (With Uday Scheme)	1963820.26	1471804.64	1527048.58	2808824.90	3480925.96
	पूंजीगत परिव्यय (उदय योजना रहित) Capital Outlay (Without Uday Scheme)	1663820.26	1381255.64	1527048.58	2808824.90	3480925.96
(ii)	लोक ऋण Public Debt	1691479.82	2003268.31	4102298.45	6476861.38	7271478.37
क	आन्तरिक ऋण Internal Debt	1613732.21	1919842.26	4011646.93	6367921.65	7138763.07
i.	बाजार कर्ज Market Borrowings	635580.00	750000.00	618000.00	600000.08	904110.07
ii.	अर्थोपाय अग्रिम Ways & Means Advance	0.00	141640.00	2348357.00	4721284.00	5200000.01
iii.	अन्य ऋण Other loans	978152.21	1028202.26	1045289.93	1046637.57	1034652.99
ख	केन्द्रीय सरकार से लिया गया ऋण Loan from the Central Govt.	77747.61	83426.05	90651.52	108939.73	132715.30
(iii)	ऋण एवं अग्रिम Loan and Advances	111309.47	225518.56	49101.74	61655.04	19299.57
(iv)	आकस्मिकता निधि का विनियोग Appropriation to Contingency Fund	0.00	0.00	0.00	50000.00	0.00
1.	राजस्व आधिक्य (+)/घाटा (-) (उदय योजना सहित) Revenue Surplus (+)/ Deficit (-) (With Uday Scheme)	-2890016.48	-3637129.71	-4400152.49	-3568935.58	-2348855.57
	राजस्व आधिक्य (+)/घाटा (-) (उदय योजना रहित) Revenue Surplus (+)/ Deficit (-) (Without Uday Scheme)	-1690016.48	-2255482.63	-4400152.49	-3568935.58	-2348855.57
2.	पूंजी खाते से आधिक्य (+)/घाटा (-) (उदय योजना सहित) Surplus (+) / Deficit (-) from Capital Account (With Uday Scheme)	2881880.91	3647013.30	4391944.15	3572379.12	2360795.05
	पूंजी खाते से आधिक्य (+)/घाटा (-) (उदय योजना रहित) Surplus (+) / Deficit (-) from Capital Account (Without Uday Scheme)	1681880.91	2265366.22	4391944.15	3572379.12	2360795.05
3.	बजट आधिक्य (+)/ घाटा(-) Budget Surplus(+)/ Deficit (-)	-8135.57	9883.59	-8208.34	3443.54	11939.48

राज्य के आय व्ययक का सार

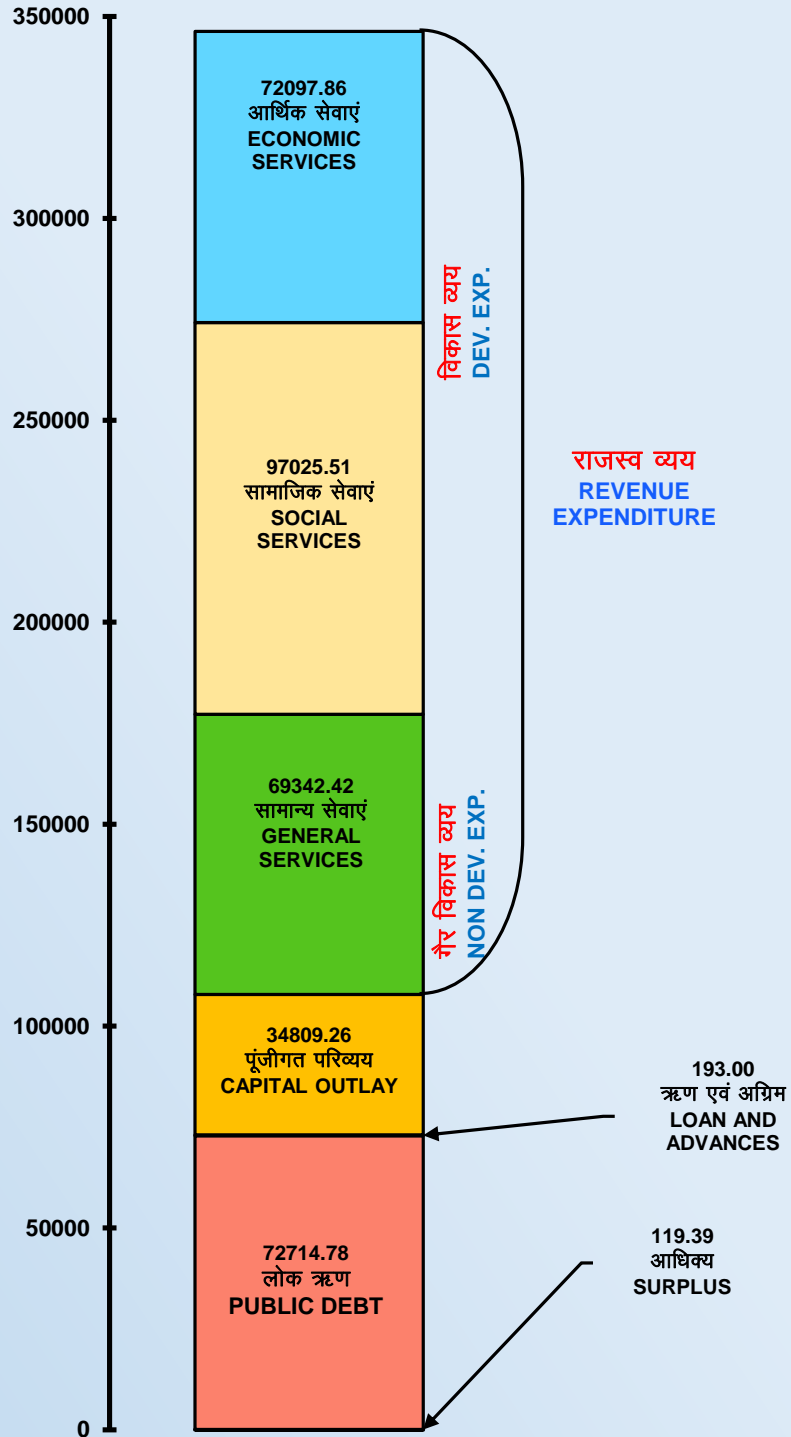
1.1 ब

SUMMARY OF STATE BUDGET 2022-23

₹ करोड़ / Crore

व्यय

EXPENDITURE



1.2 राजस्व प्राप्तियां एवं व्यय
REVENUE RECEIPTS AND EXPENDITURE

राजस्व लेखा

Revenue Account

(₹ लाख / Lakh)

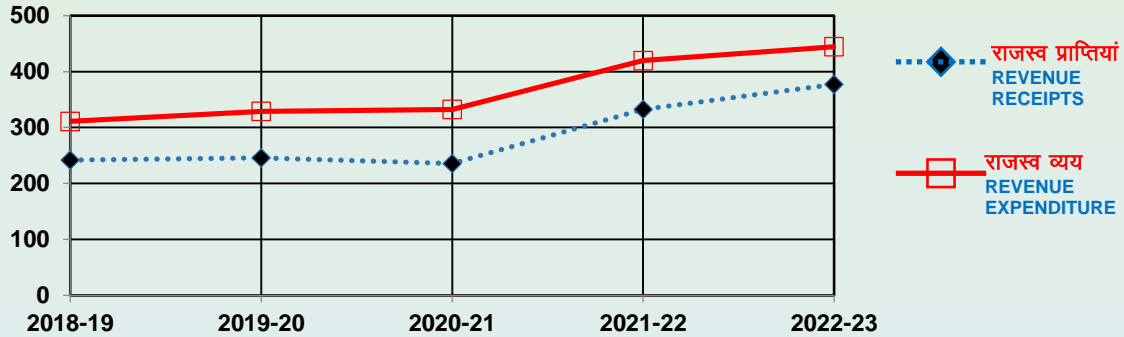
क्र.सं. S.N.	विवरण Particulars	लेखे Accounts 2018-19	लेखे Accounts 2019-20	लेखे Accounts 2020-21	संशोधित अनुमान R.E. 2021-22	आय-व्ययक अनुमान B.E. 2022-23
1	2	3	4	5	6	7
क	कुल राजस्व प्राप्तियां Total Revenue Receipts	13787302.02	14011380.71	13430788.25	18943148.72	21497723.50
(i)	स्वयं का कर राजस्व Own Tax Revenue	5738034.03	5924498.17	6028344.28	8280306.35	9829366.75
(ii)	केन्द्रीय करों में हिस्सा Share in Central Taxes	4185235.00	3604914.00	3557577.00	4479126.00	4921129.00
(iii)	कर भिन्न राजस्व Non-Tax Revenue	1860300.98	1571415.24	1365302.44	1854738.49	2215466.38
(iv)	केन्द्रीय सहायता Union Grant	2003732.01	2910553.30	2479564.53	4328977.88	4531761.37
ख	कुल राजस्व व्यय (उदय योजना सहित) Total Revenue Expenditure (With Uday Scheme)	16677318.50	17648510.42	17830940.74	22512084.30	23846579.07
	कुल राजस्व व्यय (उदय योजना रहित) Total Revenue Expenditure (Without Uday Scheme)	15477318.50	16266863.34	17830940.74	22512084.30	23846579.07
(i)	सामान्य सेवाओं पर व्यय Expenditure on General Services	5436414.45	5618636.40	6014390.72	6819213.75	6934242.01
(ii)	सामाजिक सेवाओं पर व्यय Expenditure on Social Services	6568691.97	6831322.57	7400959.52	9097888.90	9702551.49
(iii)	आर्थिक सेवाओं पर व्यय (उदय योजना सहित) Expenditure on Economic Services (With Uday Scheme)	4672212.08	5198551.45	4415590.50	6594981.65	7209785.57
	आर्थिक सेवाओं पर व्यय (उदय योजना रहित) Expenditure on Economic Services (Without Uday Scheme)	3472212.08	3816904.37	4415590.50	6594981.65	7209785.57
ग	राजस्व आधिक्य (+) / घाटा (-) (उदय योजना सहित) Revenue Surplus(+)/ Deficit (-) (With Uday Scheme)	-2890016.48	-3637129.71	-4400152.49	-3568935.58	-2348855.57
	राजस्व आधिक्य (+) / घाटा (-) (उदय योजना रहित) Revenue Surplus(+)/ Deficit (-) (Without Uday Scheme)	-1690016.48	-2255482.63	-4400152.49	-3568935.58	-2348855.57
	सूचकांक INDEX: आधार Base 2011-12=100					
	राजस्व प्राप्तियां Revenue Receipts	242	246	236	332	377
	राजस्व व्यय Revenue Expenditure	311	329	332	420	444

राजस्व प्राप्तियां एवं व्यय

REVENUE RECEIPTS AND EXPENDITURE

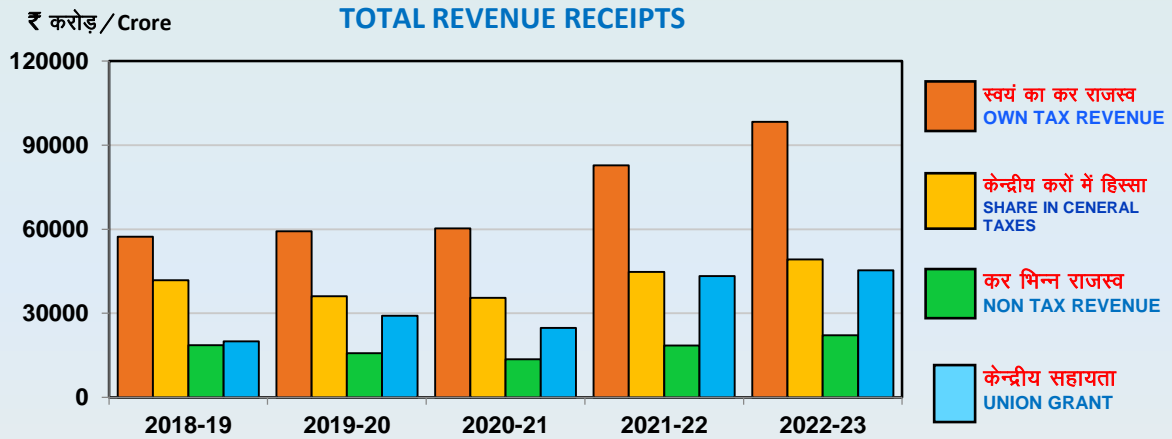
1.2

सूचकांक INDEX
आधार Base 2011-12=100



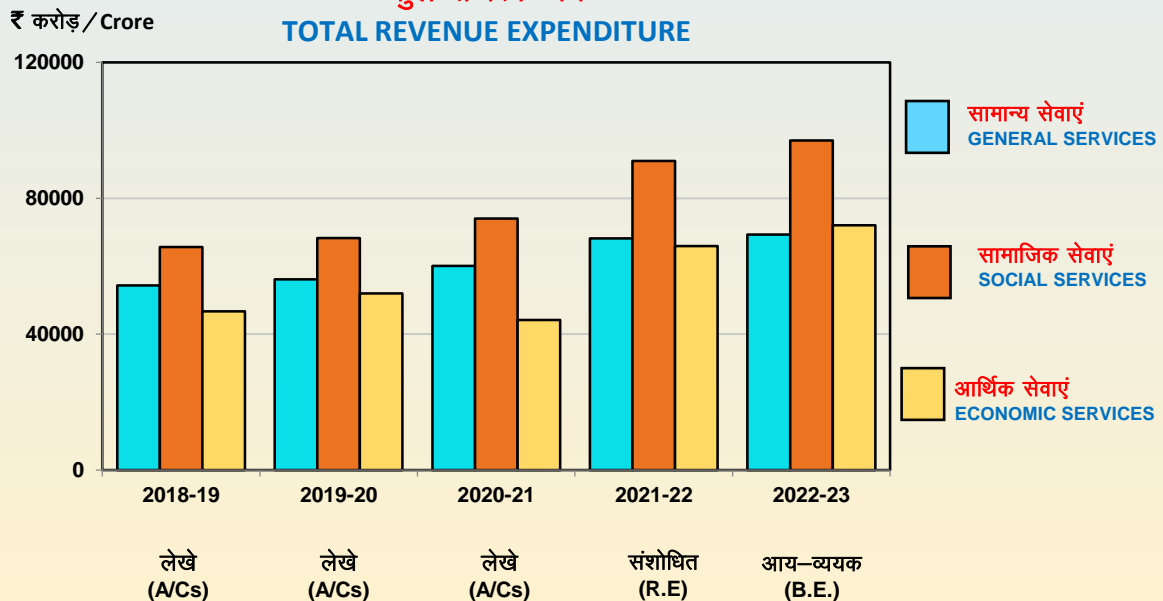
कुल राजस्व प्राप्तियां

TOTAL REVENUE RECEIPTS



कुल राजस्व व्यय

TOTAL REVENUE EXPENDITURE



**1.3 करों एवं शुल्कों से राजस्व
(केन्द्रीय करों में हिस्सा)
REVENUE FROM TAXES AND DUTIES
(SHARE IN CENTRAL TAXES)**

राजस्व लेखा

Revenue Account

(₹ लाख / Lakh)

क्र.सं. S.N.	विवरण Particulars	लेखे Accounts 2018-19	लेखे Accounts 2019-20	लेखे Accounts 2020-21	संशोधित अनुमान R.E. 2021-22	आय-व्ययक अनुमान B.E. 2022-23
1	2	3	4	5	6	7
क	केन्द्रीय करों में हिस्सा Share in Central Taxes	4185235.00	3604914.00	3557577.00	4479126.00	4921129.00
(i)	वस्तु एवं सेवा कर Goods and Services Tax	1115295.00	1022951.00	1060262.00	1452911.00	1615860.00
(ii)	निगम कर Corporation Tax	1455299.00	1229137.00	1071119.00	1325531.00	1536563.00
(iii)	आयकर Income Tax	1071766.00	963113.00	1097832.00	1326642.00	1483996.00
(iv)	धन कर Wealth Tax	533.00	55.00	0.00	87.00	-55.00
(v)	संघ उत्पाद शुल्क Union Excise Duty	197130.00	158871.00	119876.00	88075.00	66461.00
(vi)	वस्तुओं और सेवाओं पर अन्य कर तथा शुल्क Other Tax and Duties on Commodities & Services	2161.00	2283.00	2449.00	2654.00	0.00
(vii)	सीमा शुल्क Customs Duty	296633.00	228504.00	191039.00	291873.00	213363.00
(viii)	आय और व्यय पर अन्य कर Other Tax on Income and Expenditure	7579.00	0.00	0.00	11.00	0.00
(ix)	सेवा कर Service Tax	38839.00	0.00	15000.00	-8658.00	4941.00

क्रमशः / Contd...

करों एवं शुल्कों से राजस्व

(केन्द्रीय करों में हिस्सा)

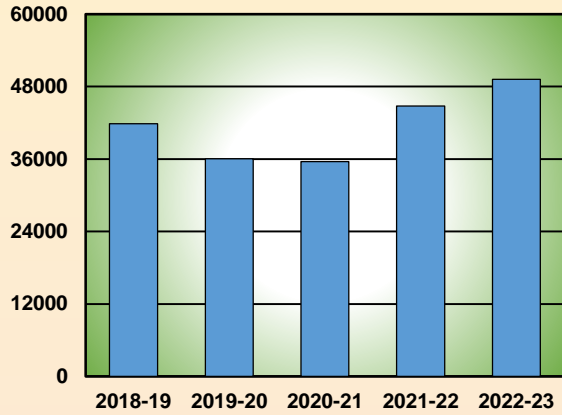
1.3

REVENUE FROM TAXES AND DUTIES

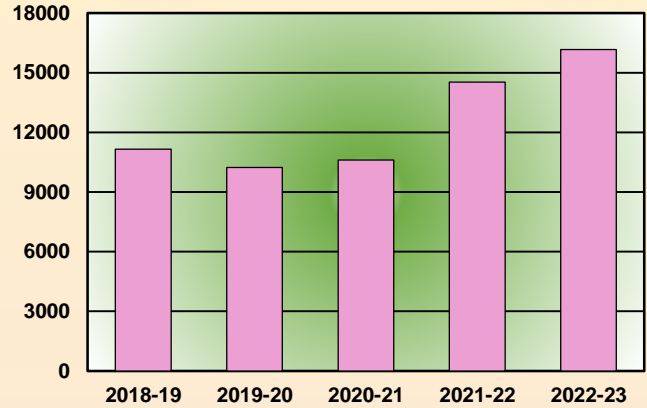
(SHARE IN CENTRAL TAXES)

₹ करोड़ / Crore

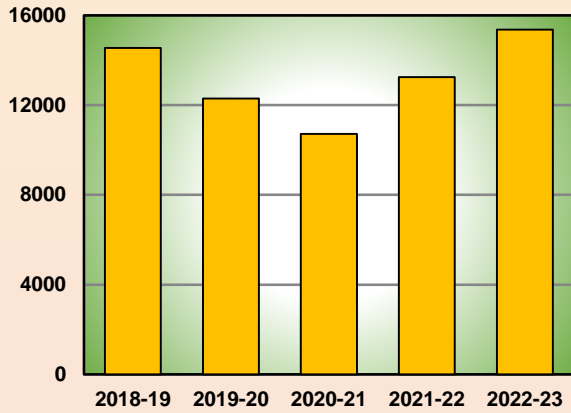
केन्द्रीय करों में हिस्सा
SHARE IN CENTRAL TAXES



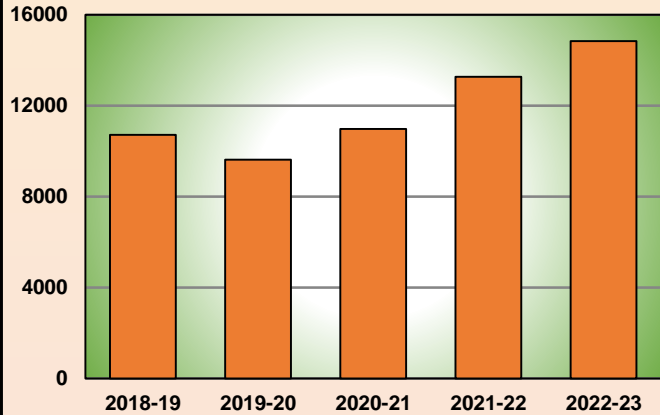
वस्तु एवं सेवा कर
GOODS & SERVICES TAX



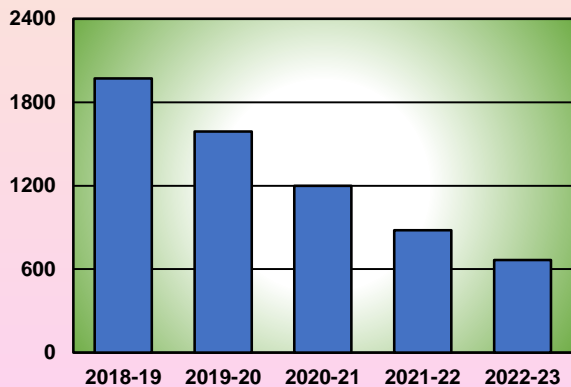
निगम कर
CORPORATION TAX



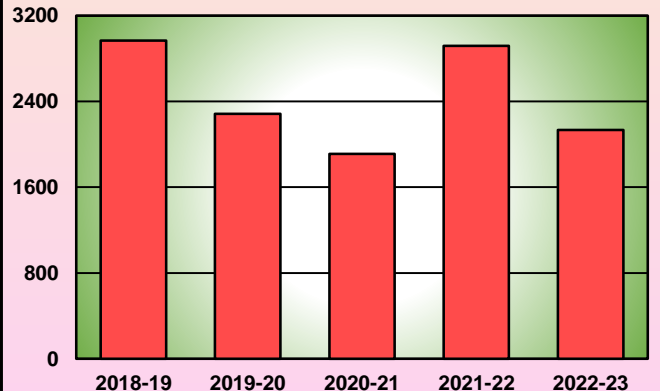
आयकर
INCOME TAX



संघ उत्पाद शुल्क
UNION EXCISE DUTY



सीमा शुल्क
CUSTOM DUTY



लेखे (A/Cs) लेखे (A/Cs) लेखे (A/Cs) संशोधित (R.E.) आय-व्ययक (B.E.)

लेखे (A/Cs) लेखे (A/Cs) लेखे (A/Cs) संशोधित (R.E.) आय-व्ययक (B.E.)

1.3 करों एवं शुल्कों से राजस्व
(स्वयं का कर राजस्व)
REVENUE FROM TAXES AND DUTIES
(OWN TAX REVENUE)

राजस्व लेखा

Revenue Account

(₹ लाख / Lakh)

क्र.सं. S.N.	विवरण Particulars	लेखे Accounts 2018-19	लेखे Accounts 2019-20	लेखे Accounts 2020-21	संशोधित अनुमान R.E. 2021-22	आय-व्ययक अनुमान B.E. 2022-23
1	2	3	4	5	6	7
ख	स्वयं का कर राजस्व Own Tax Revenue	5738034.03	5924498.17	6028344.28	8280306.35	9829366.75
(i)	राज्य वस्तु एवं सेवा कर State Goods and Services Tax	2293832.90	2195417.42	2075486.69	3214500.00	3950000.00
(ii)	भू राजस्व Land Revenue	28994.28	36448.80	27932.16	62155.50	63265.50
(iii)	मुद्रांक एवं पंजीयन शुल्क Stamps & Registration Fee	388603.12	423472.78	529727.33	680000.00	810000.00
(iv)	राज्य उत्पाद शुल्क State Excise Duty	869410.41	959162.71	985299.99	1350000.00	1500000.00
(v)	बिक्री कर Sales Tax	1479096.34	1584276.61	1747903.55	2100000.00	2500000.00
(vi)	वाहनों पर कर Taxes on Vehicles	457644.66	495097.71	436817.29	575000.00	700000.00
(vii)	माल तथा यात्री कर Taxes on Goods & Passengers	5078.45	4112.01	4518.32	17500.00	1000.00
(viii)	विद्युत कर तथा शुल्क Taxes & Duties on Electricity	214794.83	226276.50	214239.22	250000.00	275000.00
(ix)	आय और व्यय पर अन्य कर Other Tax on Income & Expenditure	0.37	0.23	0.86	0.60	1.00
(x)	वस्तुओं और सेवाओं पर अन्य कर तथा शुल्क Other Tax and Duties on Commodities & Services	514.07	101.12	122.80	1150.00	100.00
(xi)	अचल सम्पत्ति पर कर Tax on immovable property	64.37	132.28	6296.03	30000.00	30000.00
(xii)	कृषि आय पर कर Tax on Agriculture Income	0.23	0.00	0.04	0.25	0.25
(xiii)	सेवा कर Service Tax	0.00	0.00	0.00	0.00	0.00
ग	कुल कर राजस्व Total Tax Revenue	9923269.03	9529412.17	9585921.28	12759432.35	14750495.75
	सूचकांक INDEX: आधार Base 2011-12=100					
	कुल कर राजस्व Total Tax Revenue	246	236	238	316	366
	स्वयं का कर राजस्व Own Tax Revenue	226	233	238	326	387

करों एवं शुल्कों से राजस्व

(स्वयं का कर राजस्व)

1.3

REVENUE FROM TAXES AND DUTIES

(OWN TAX REVENUE)

₹ करोड़ / Crore



1.4 कर भिन्न राजस्व एवं केन्द्रीय सहायता
NON-TAX REVENUE AND UNION GRANT

राजस्व लेखा

Revenue Account

(₹ लाख / Lakh)

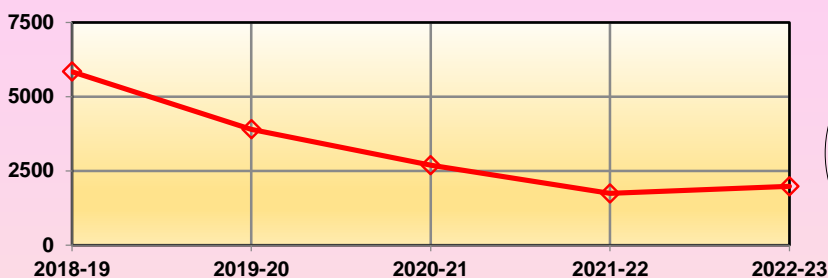
क्र.सं. S.N.	विवरण Particulars	लेखे Accounts 2018-19	लेखे Accounts 2019-20	लेखे Accounts 2020-21	संशोधित अनुमान R.E. 2021-22	आय-व्ययक अनुमान B.E. 2022-23
1	2	3	4	5	6	7
1.	ब्याज की प्राप्तियां, लाभांश एवं लाभ Interest Receipts, Dividends & Profits	584667.27	390645.60	269604.18	174292.32	198151.64
2.	सामान्य सेवाएं General Services	166850.11	194960.74	134746.66	350475.26	387878.92
3.	सामाजिक सेवाएं Social Services	138349.26	147604.24	133597.60	189776.53	203476.10
(i)	शिक्षा, कला एवं संस्कृति Education, Art & Culture	15952.15	17910.24	11506.48	15898.02	21249.24
(ii)	चिकित्सा, स्वास्थ्य और परिवार कल्याण Medical, Health & Family Welfare	16403.48	23832.00	22722.71	30045.78	32155.01
(iii)	जलापूर्ति, सफाई, आवास और शहरी विकास Water supply, Sanitation, Housing & Urban Development	62073.40	57439.96	55914.64	76582.11	76702.13
(iv)	अन्य Other	43920.23	48422.04	43453.77	67250.62	73369.72
4.	आर्थिक सेवाएं Economic Services	970434.34	838204.66	827354.00	1140194.38	1425959.72
(i)	लघु सिंचाई Minor Irrigation	529.70	650.05	559.67	4275.00	3300.00
(ii)	वानिकी और वन्य जीवन Forestry and Wild Life	14744.72	10946.81	7366.67	15050.00	20150.00
(iii)	उद्योग, ग्रामोद्योग व लघु उद्योग Industries, Village and Small Industries	889.67	316.25	430.55	311.98	312.00
(iv)	वृहद एवं मध्यम सिंचाई Major and Medium Irrigation	17931.57	7718.88	24546.83	18625.00	21410.00
(v)	अलौह धातु, खनन एवं धातु कर्म उद्योग Non-Ferrous, Mining & Metallurgical Industries	530147.83	457909.12	496639.06	630000.00	800000.00
(vi)	पेट्रोलियम Petroleum	388322.27	332010.60	190479.82	400000.00	500000.00
(vii)	अन्य Others	17868.58	28652.95	107331.40	71932.40	80787.72
	कुल कर भिन्न राजस्व Total Non-Tax Revenue	1860300.98	1571415.24	1365302.44	1854738.49	2215466.38
5.	केन्द्रीय सहायता Union Grant	2003732.01	2910553.30	2479564.53	4328977.88	4531761.37
	योग (कर भिन्न राजस्व एवं केन्द्रीय सहायता) Total (Non-Tax Revenue and Union Grant)	3864032.99	4481968.54	3844866.97	6183716.37	6747227.75
	सूचकांक INDEX: आधार Base 2011-12=100 कर भिन्न राजस्व एवं केन्द्रीय सहायता Non-Tax Revenue and Union Grant	232	269	231	371	405

कर भिन्न राजस्व एवं केन्द्रीय सहायता

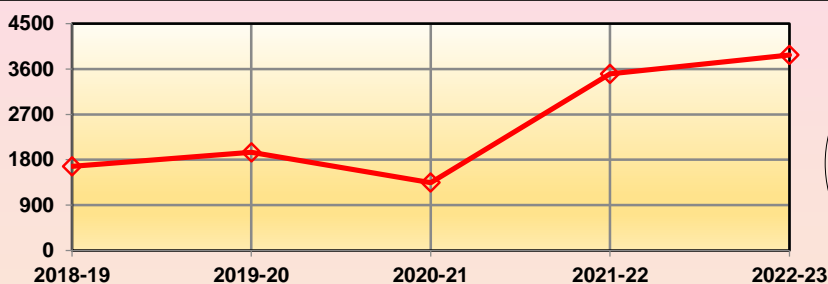
1.4

NON -TAX REVENUE AND UNION GRANT

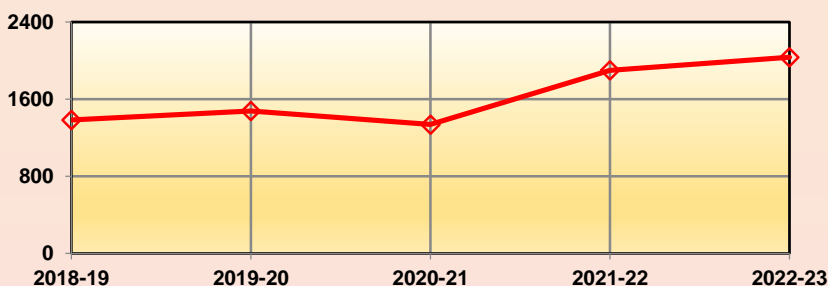
₹ करोड़ /Crore



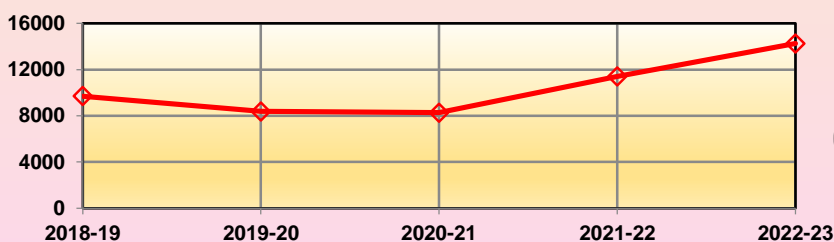
ब्याज की प्राप्तियां,
लाभांश एवं लाभ
INTEREST RECEIPTS,
DIVIDENDS & PROFITS



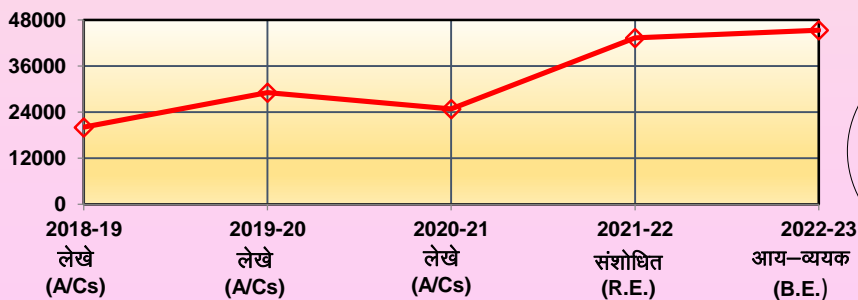
सामान्य सेवाएं
GENERAL SERVICES



सामाजिक सेवाएं
SOCIAL SERVICES



आर्थिक सेवाएं
ECONOMIC SERVICES



केन्द्रीय सहायता
UNION GRANT

लेखे
(A/Cs)

लेखे
(A/Cs)

लेखे
(A/Cs)

संशोधित
(R.E.)

आय-व्ययक
(B.E.)

1.5 राजस्व व्यय
(विकास एवं गैर विकास)
REVENUE EXPENDITURE
(Development and Non-Development)

राजस्व लेखा

Revenue Account

(₹ लाख / Lakh)

क्र.सं. S.N.	विवरण Particulars	लेखे Accounts 2018-19	लेखे Accounts 2019-20	लेखे Accounts 2020-21	संशोधित अनुमान R.E. 2021-22	आय-व्ययक अनुमान B.E. 2022-23
1	2	3	4	5	6	7
	कुल राजस्व व्यय (उदय योजना सहित) Total Revenue Expenditure (With Uday Scheme)	16677318.50	17648510.42	17830940.74	22512084.30	23846579.07
	कुल राजस्व व्यय (उदय योजना रहित) Total Revenue Expenditure (Without Uday Scheme)	15477318.50	16266863.34	17830940.74	22512084.30	23846579.07
(i)	विकास व्यय (उदय योजना सहित) Development Expenditure (With Uday Scheme)	11240904.05	12029874.02	11816550.02	15692870.55	16912337.06
	विकास व्यय (उदय योजना रहित) Development Expenditure (Without Uday Scheme)	10040904.05	10648226.94	11816550.02	15692870.55	16912337.06
(ii)	गैर विकास व्यय Non- Development Expenditure	5436414.45	5618636.40	6014390.72	6819213.75	6934242.01
	कुल राजस्व व्यय से विकास व्यय का प्रतिशत Percentage of Development Expenditure to total Revenue Expenditure	67.40	68.16	66.27	69.71	70.92
	सूचकांक INDEX: आधार Base 2011-12=100					
	विकास व्यय Development Expenditure	324	347	341	453	488
	गैर विकास व्यय Non- Development Expenditure	286	296	317	359	365

राजस्व व्यय (विकास एवं गैर-विकास)

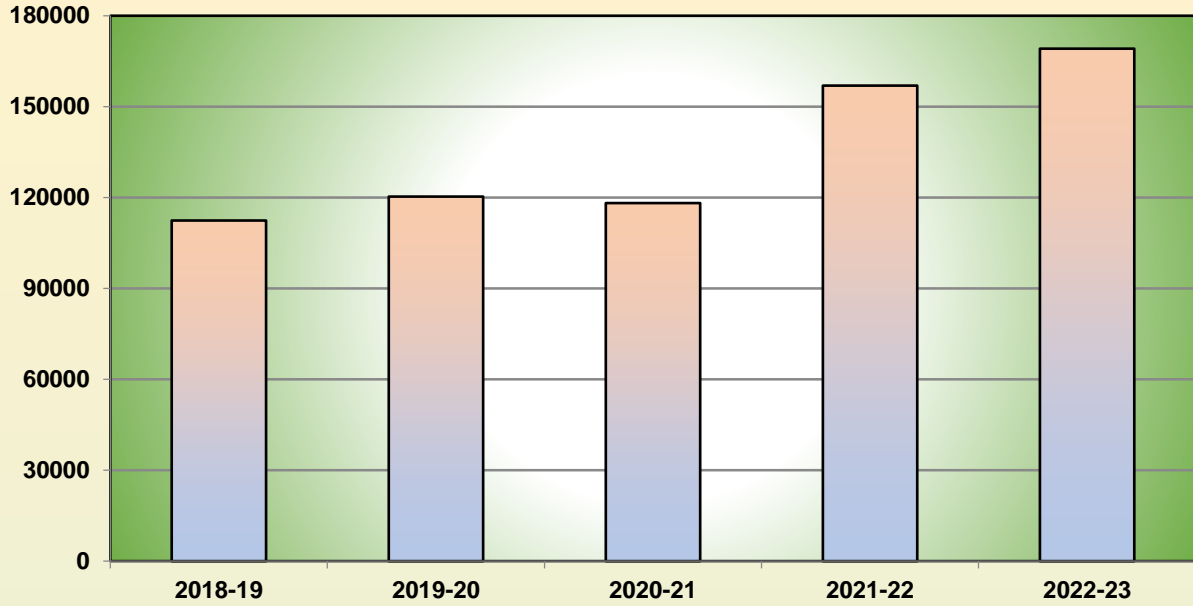
1.5

REVENUE EXPENDITURE (DEVELOPMENT AND NON-DEVELOPMENT)

₹ करोड़ / Crore

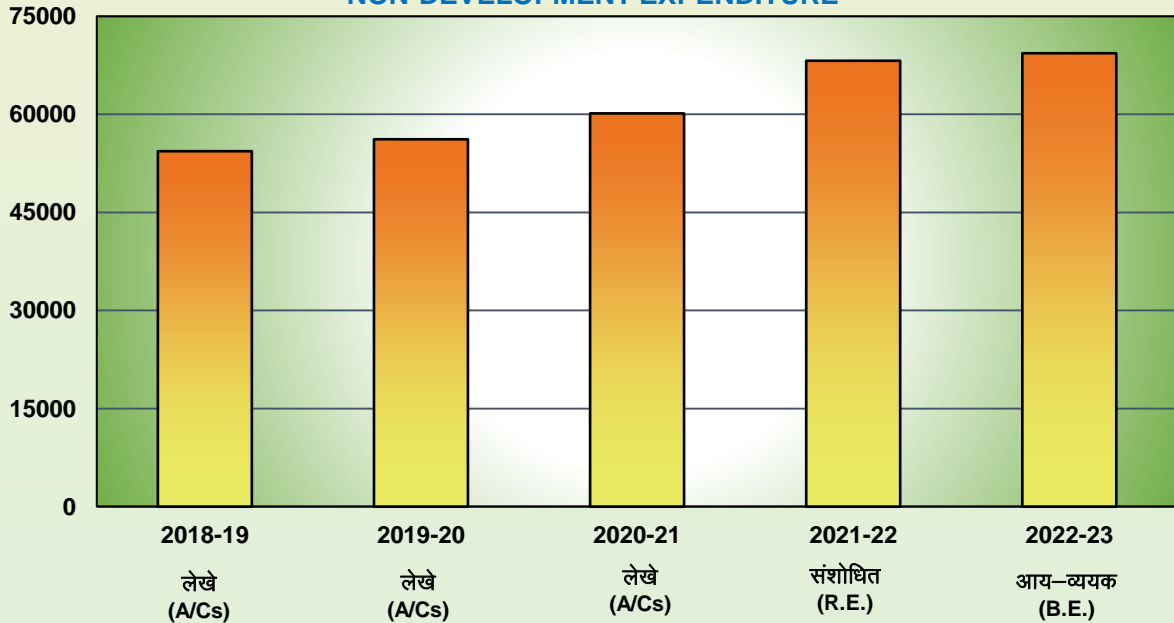
विकास व्यय

DEVELOPMENT EXPENDITURE



गैर-विकास व्यय

NON-DEVELOPMENT EXPENDITURE



लेखे
(A/Cs)

लेखे
(A/Cs)

लेखे
(A/Cs)

संशोधित
(R.E.)

आय-व्ययक
(B.E.)

1.6 सामान्य सेवाओं पर व्यय
EXPENDITURE ON GENERAL SERVICES

राजस्व लेखा

Revenue Account

(₹ लाख / Lakh)

क्र.सं. S.N.	विवरण Particulars	लेखे Accounts 2018-19	लेखे Accounts 2019-20	लेखे Accounts 2020-21	संशोधित अनुमान R.E. 2021-22	आय-व्ययक अनुमान B.E. 2022-23
1	2	3	4	5	6	7
1.	राज्य के अंग \$ Organs of State	160830.32	157832.82	137767.64	163150.89	174175.61
2.	राजकोषीय सेवाएं Fiscal Services	224971.64	194925.87	267628.17	299549.99	324346.79
(i)	सम्पत्ति एवं पूंजीगत लेन देनों पर करों का संग्रहण Collection of taxes on property & Capital transactions	80596.86	79122.59	85220.12	106734.93	117546.54
(ii)	वस्तुओं एवं सेवाओं पर करों का संग्रहण Collection of taxes on Commodities and Services	144018.34	115409.17	181981.49	192316.58	205258.37
(iii)	अन्य राजकोषीय सेवाएं Other Fiscal Services	356.44	394.11	426.56	498.48	1541.88
3.	ब्याज की अदायगी और ऋण सेवा Interest payment and servicing of Debt	2169519.79	2364326.93	2520181.23	2825504.07	2883811.00
4.	प्रशासनिक सेवायें # Administrative Services	787579.06	766261.19	800792.39	942137.24	1004146.21
5.	पेंशन और विविध सामान्य सेवाएं Pension & Misc. General Services	2093505.21	2135282.71	2288014.34	2588867.51	2547758.17
6.	सहायतार्थ अनुदान तथा अंशदान Grants-in-aid and contributions	8.43	6.88	6.95	4.05	4.23
	योग Total	5436414.45	5618636.40	6014390.72	6819213.75	6934242.01
	सामान्य सेवाओं पर व्यय का कुल व्यय से प्रतिशत Percentage of Expenditure on General Services to Total Expenditure	32.60	31.84	33.73	30.29	29.08
	सूचकांक INDEX: आधार Base 2011-12=100 सामान्य सेवाओं पर व्यय Expenditure on General Services	286	296	317	359	365

\$ संसद, राज्य/संघ क्षेत्र, विधान सभा, मन्त्री परिषद, न्याय प्रशासन, निर्वाचन सहित
Includes Parliament, State/Union Territory, Legislature, Council of Ministers, Administration of Justice and Elections

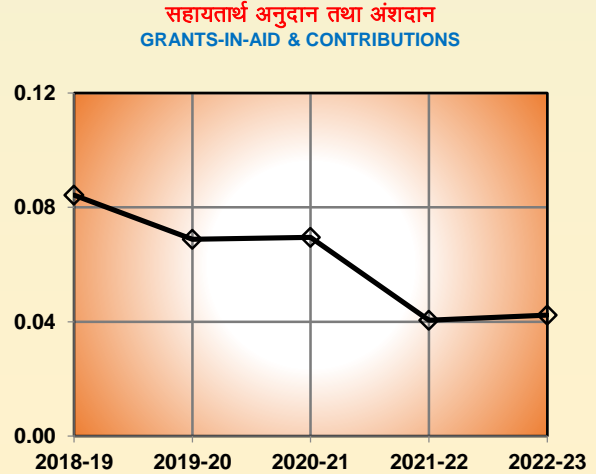
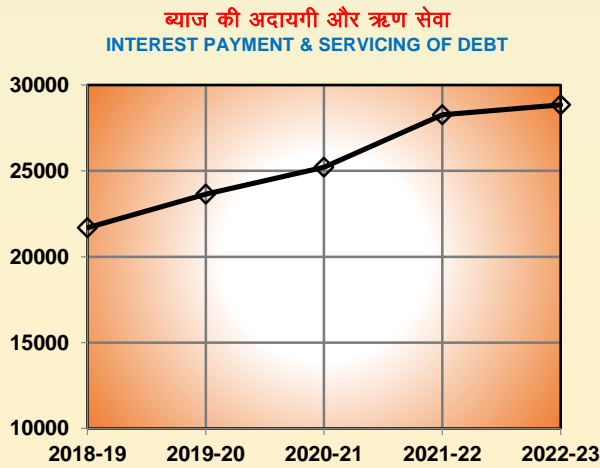
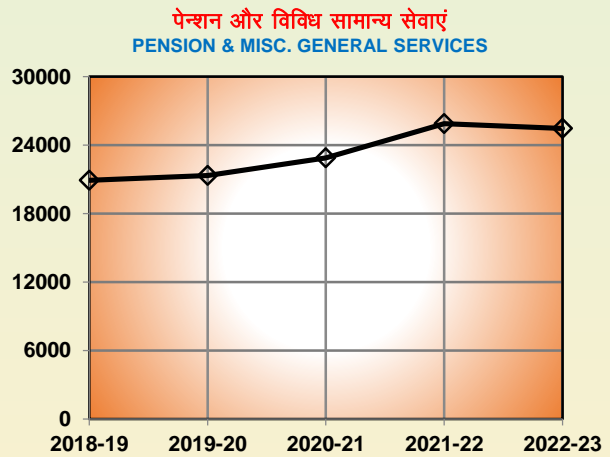
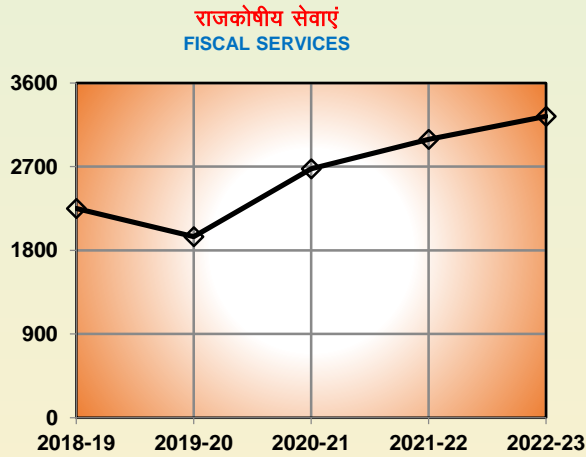
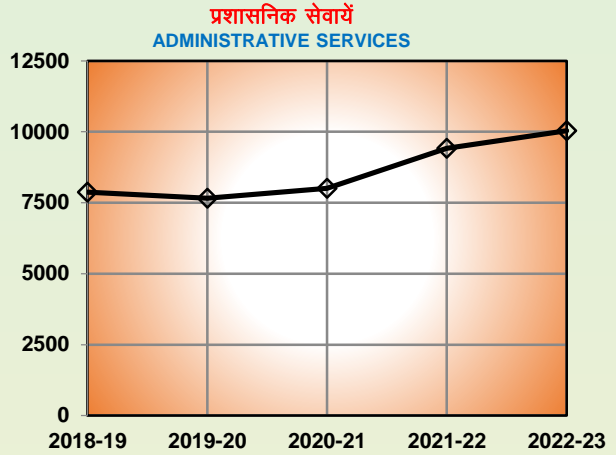
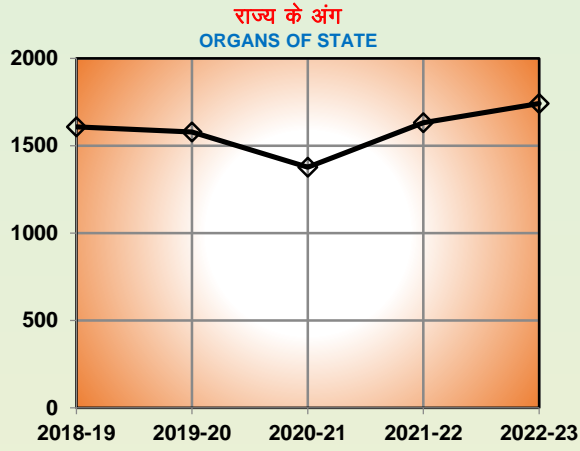
राजस्थान लोक सेवा आयोग, सचिवालय, जिला प्रशासन, खजाना, पुलिस, जेल, मुद्रण इत्यादि
R.P.S.C., Secretariat, District Administration, Treasury, Police, Jail, Printing etc.

सामान्य सेवाओं पर व्यय

EXPENDITURE ON GENERAL SERVICES

1.6

₹ करोड़ / Crore



लेखे (A/Cs) लेखे (A/Cs) लेखे (A/Cs) संशोधित (R.E.) आय-व्ययक (B.E.)

लेखे (A/Cs) लेखे (A/Cs) लेखे (A/Cs) संशोधित (R.E.) आय-व्ययक (B.E.)

1.7 सामाजिक सेवाओं पर व्यय
EXPENDITURE ON SOCIAL SERVICES

राजस्व लेखा

Revenue Account

(₹ लाख / Lakh)

क्र.सं. S.N.	विवरण Particulars	लेखे Accounts 2018-19	लेखे Accounts 2019-20	लेखे Accounts 2020-21	संशोधित अनुमान R.E. 2021-22	आय-व्ययक अनुमान B.E. 2022-23
1	2	3	4	5	6	7
1.	शिक्षा, खेल, कला एवं संस्कृति Education, Sports, Art & Culture	3459444.49	3352527.97	3491018.50	4375067.60	4774477.11
2.	चिकित्सा, स्वास्थ्य एवं परिवार कल्याण Medical, Health & Family Welfare	1136232.02	1166163.10	1198814.23	1496945.42	1697432.86
3.	जलापूर्ति, सफाई, आवास और शहरी विकास Water Supply, Sanitation, Housing and Urban Development	761561.98	774331.87	953688.03	1191072.66	1114680.48
4.	श्रमिक एवं श्रम कल्याण Labour & Labour Welfare	59868.00	93244.52	113815.49	126453.11	155559.54
5.	अनुसूचित जाति/जनजाति एवं पिछड़े वर्गों का कल्याण Welfare of Scheduled Caste, Scheduled Tribe and other Backward Classes	150117.13	175517.63	155152.06	196532.02	222756.43
6.	समाज कल्याण तथा पोषण Social Welfare and Nutrition	979696.78	1254463.39	1467810.38	1691365.03	1716997.75
7.	अन्य + Other	21771.57	15074.09	20660.83	20453.06	20647.32
	योग Total	6568691.97	6831322.57	7400959.52	9097888.90	9702551.49
	सामाजिक सेवाओं पर व्यय का कुल राजस्व व्यय से प्रतिशत Percentage of Expenditure on Social Services to Total Revenue Expenditure	39.39	38.71	41.51	40.41	40.69
	सूचकांक INDEX: आधार Base 2011-12=100 सामाजिक सेवाओं पर व्यय Expenditure on Social Services	300	312	338	415	442

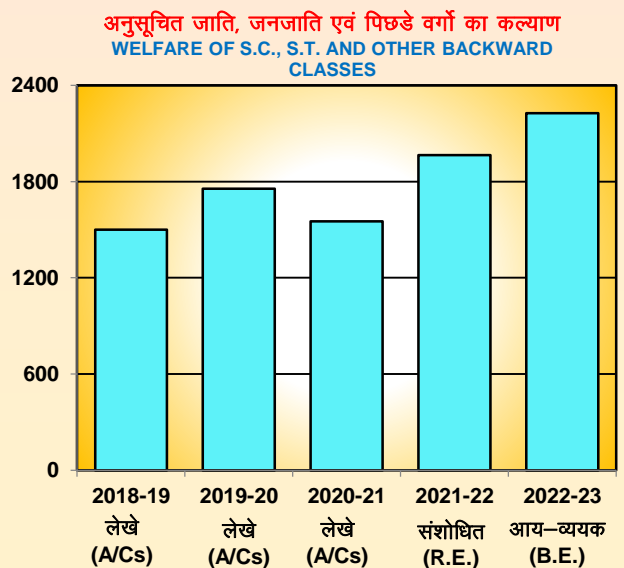
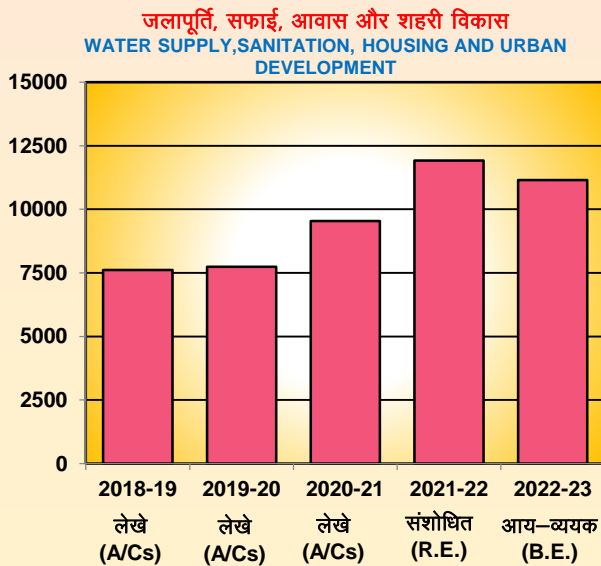
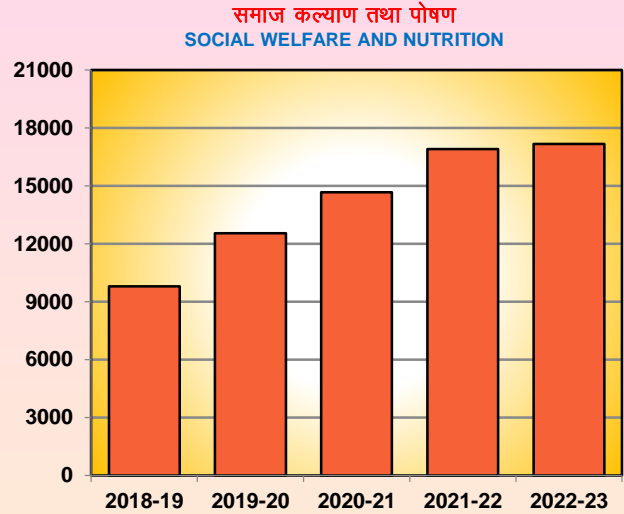
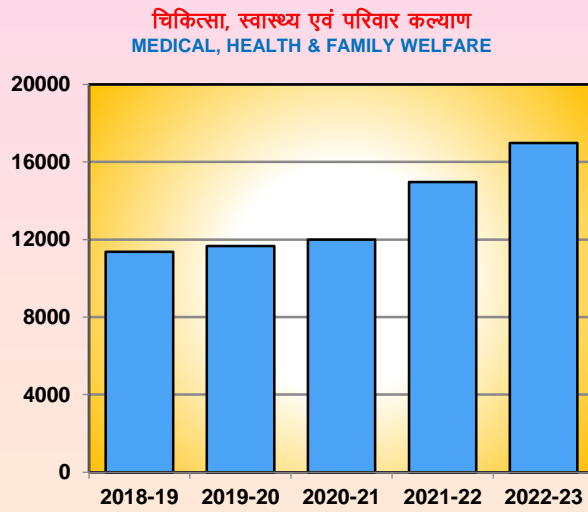
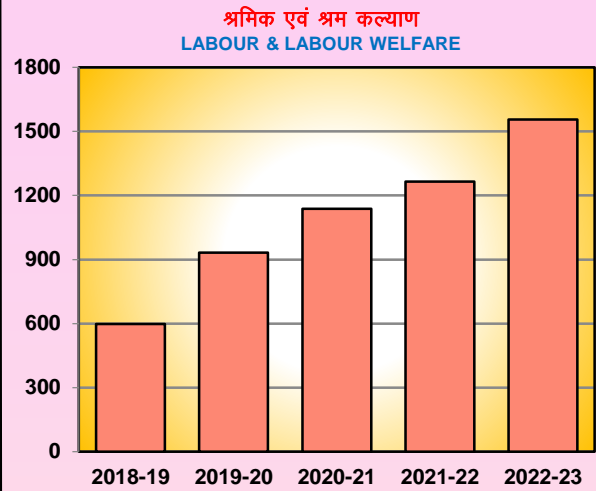
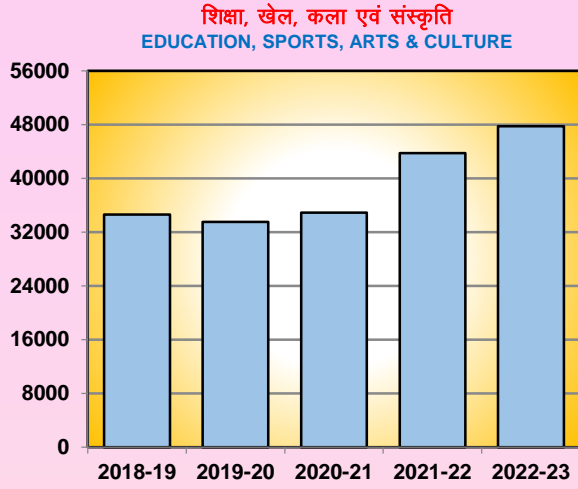
+ सूचना और प्रचार, सचिवालय, सामाजिक सेवाएं तथा अन्य सामाजिक सेवाएं सम्मिलित हैं।
Includes Information & Publicity, Secretariat, Social Services and Other Social Services.

सामाजिक सेवाओं पर व्यय

1.7

EXPENDITURE ON SOCIAL SERVICES

₹ करोड़ / Crore



सामाजिक सेवाओं पर व्यय
EXPENDITURE ON SOCIAL SERVICES
1.7 (अ)—शिक्षा, खेल, कला एवं संस्कृति पर व्यय
EXPENDITURE ON EDUCATION, SPORTS, ART AND CULTURE

राजस्व लेखा

Revenue Account

(₹ लाख / Lakh)

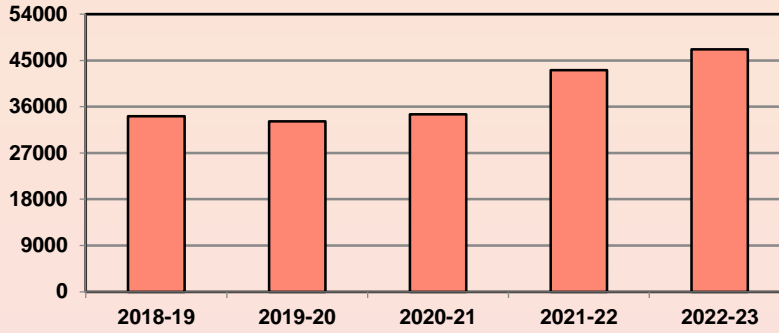
क्र.सं. S.N.	विवरण Particulars	लेखे Accounts 2018-19	लेखे Accounts 2019-20	लेखे Accounts 2020-21	संशोधित अनुमान R.E. 2021-22	आय-व्ययक अनुमान B.E. 2022-23
1	2	3	4	5	6	7
1.	सामान्य शिक्षा General Education	3415869.36	3314584.43	3450681.79	4307342.85	4712918.20
2.	तकनीकी शिक्षा Technical Education	19867.51	18601.03	21332.53	37204.64	33863.89
3.	खेल और युवा सेवाएं Sports and Youth Services	11067.57	7916.19	8841.30	17970.42	14396.73
4.	कला और संस्कृति Art and Culture	12640.05	11426.32	10162.88	12549.69	13298.29
	योग Total	3459444.49	3352527.97	3491018.50	4375067.60	4774477.11

शिक्षा, खेल, कला एवं संस्कृति पर व्यय

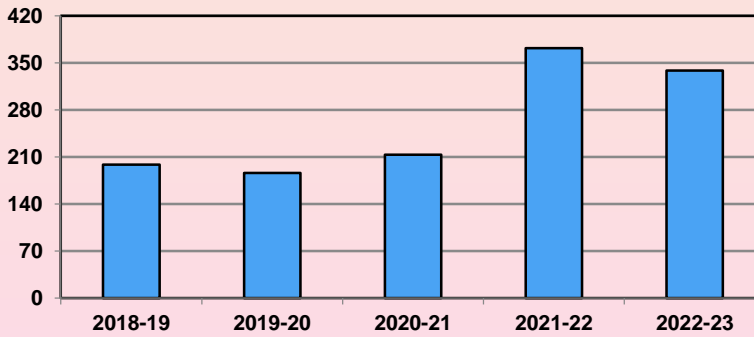
1.7अ

EXPENDITURE ON EDUCATION, SPORTS, ART AND CULTURE

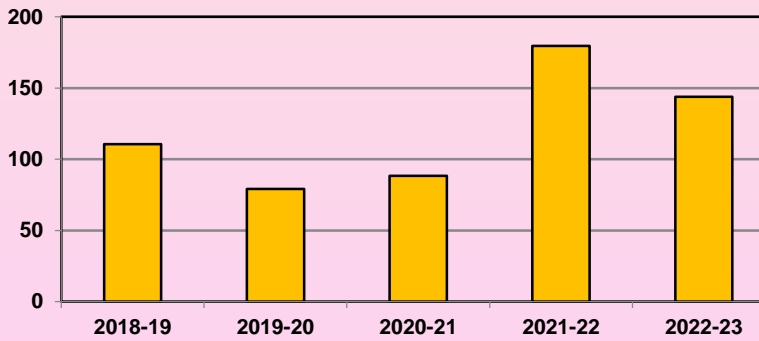
₹ करोड़ / Crore



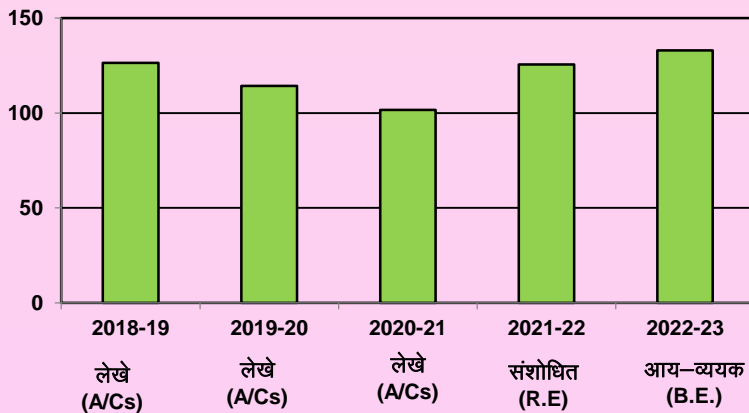
सामान्य शिक्षा
GENERAL EDUCATION



तकनीकी शिक्षा
TECHNICAL EDUCATION



खेल और युवा सेवाएं
SPORTS AND YOUTH SERVICES



कला और संस्कृति
ART AND CULTURE

लेखे
(A/Cs)

लेखे
(A/Cs)

लेखे
(A/Cs)

संशोधित
(R.E)

आय-व्ययक
(B.E.)

सामाजिक सेवाओं पर व्यय
EXPENDITURE ON SOCIAL SERVICES
1.7 (ब)–चिकित्सा, जन स्वास्थ्य एवं परिवार कल्याण पर व्यय
EXPENDITURE ON MEDICAL, PUBLIC HEALTH & FAMILY WELFARE

राजस्व लेखा

Revenue Account

(₹ लाख / Lakh)

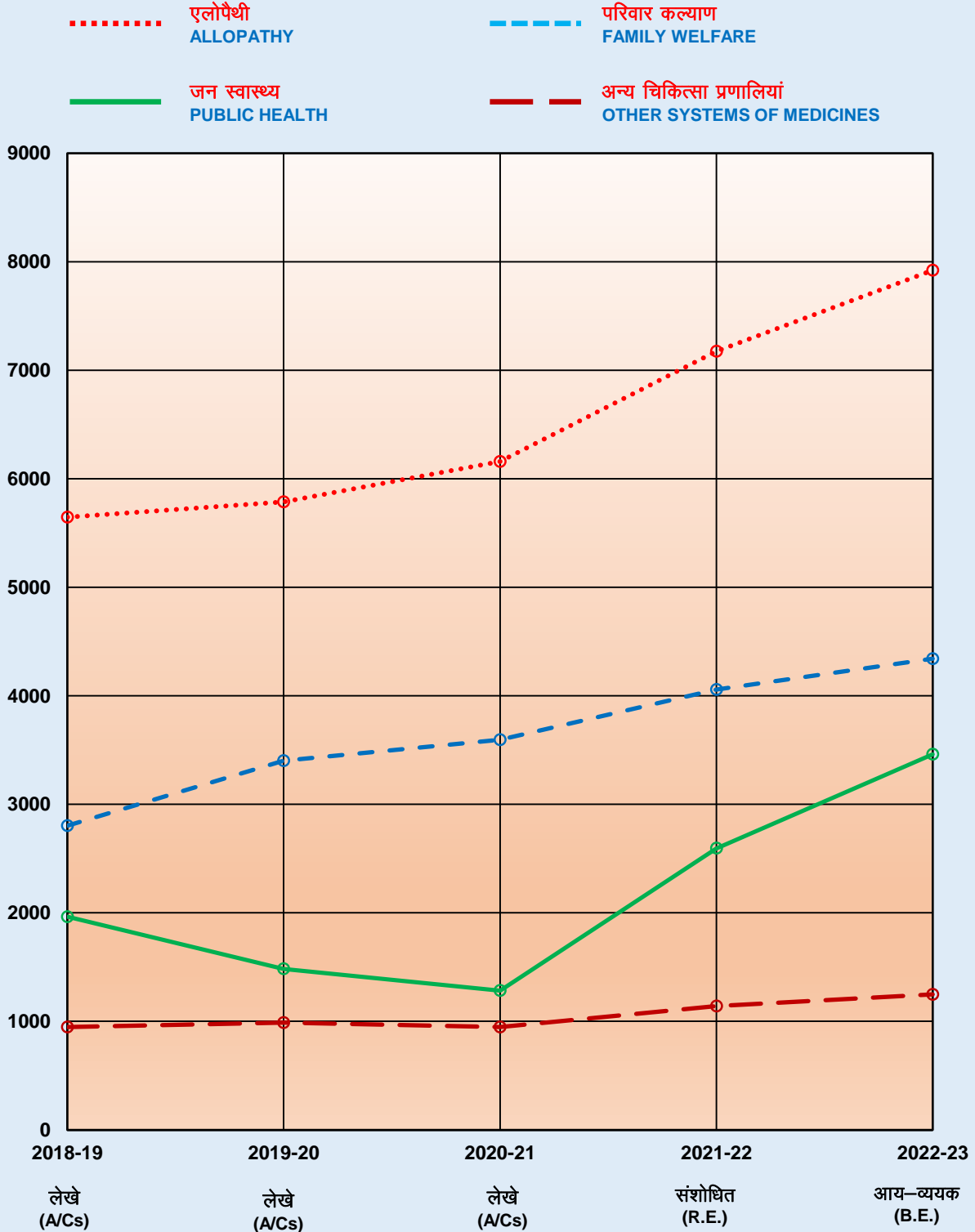
क्र.सं. S.N.	विवरण Particulars	लेखे Accounts 2018-19	लेखे Accounts 2019-20	लेखे Accounts 2020-21	संशोधित अनुमान R.E. 2021-22	आय-व्ययक अनुमान B.E. 2022-23
1	2	3	4	5	6	7
अ	एलोपैथी Allopathy	564678.17	578725.06	615952.38	717552.64	792197.04
1.	निदेशन और प्रशासन Direction & Administration	4623.55	4584.14	4960.10	5703.02	6763.92
2.	चिकित्सा सहायता # Medical Relief	270690.17	270521.98	290241.64	342572.44	365604.95
3.	जनजाति क्षेत्र उप योजना Tribal Area Sub-Plan	16188.00	18226.39	21122.57	28098.50	32139.19
4.	चिकित्सा, शिक्षा एवं प्रशिक्षण Medical, Education and Training	133059.72	147369.98	154687.77	175509.88	205476.62
5.	कर्मचारी राज्य बीमा योजना Employees State Insurance	14375.21	15471.55	17197.84	18957.24	20184.48
6.	जिला परिषदों/पंचायत समितियों एवं ग्राम पंचायतों को सहायता Grant to Zila Parishad/Panchyat Samiti & Gram Panchyat	125741.52	122551.02	127742.46	146711.56	162027.88
ब	अन्य चिकित्सा प्रणालियां Other Systems of Medicines	94782.58	98834.82	94884.86	114144.43	124898.22
1.	आयुर्वेदिक Ayurvedic	78040.29	80151.37	80039.33	94870.95	103644.03
2.	जनजाति क्षेत्र उप योजना Tribal Area Sub-Plan	9169.06	11726.10	7811.62	11023.35	11870.53
3.	होम्योपैथी Homeopathy	3818.67	3455.22	3664.09	4148.03	4585.37
4.	यूनानी Unani	3186.16	2841.36	2702.30	3385.65	3812.37
5.	अन्य पद्धतियां Other Systems	568.40	660.77	667.52	716.45	985.92
स	जन स्वास्थ्य Public Health	196431.84	148366.71	128322.09	259492.41	346085.19
द	परिवार कल्याण Family Welfare	280339.43	340236.51	359654.90	405755.94	434252.41
	योग Total	1136232.02	1166163.10	1198814.23	1496945.42	1697432.86

इसमें शहरी व ग्रामीण क्षेत्र सम्मिलित हैं। Includes Urban and Rural areas.

चिकित्सा, जन स्वास्थ्य एवं परिवार कल्याण पर व्यय
EXPENDITURE ON MEDICAL, PUBLIC HEALTH & FAMILY WELFARE

1.7 ब

₹ करोड़ / Crore



सामाजिक सेवाओं पर व्यय
EXPENDITURE ON SOCIAL SERVICES
1.7 (स)-जलापूर्ति पर व्यय
EXPENDITURE ON WATER SUPPLY

राजस्व लेखा

Revenue Account

(₹ लाख / Lakh)

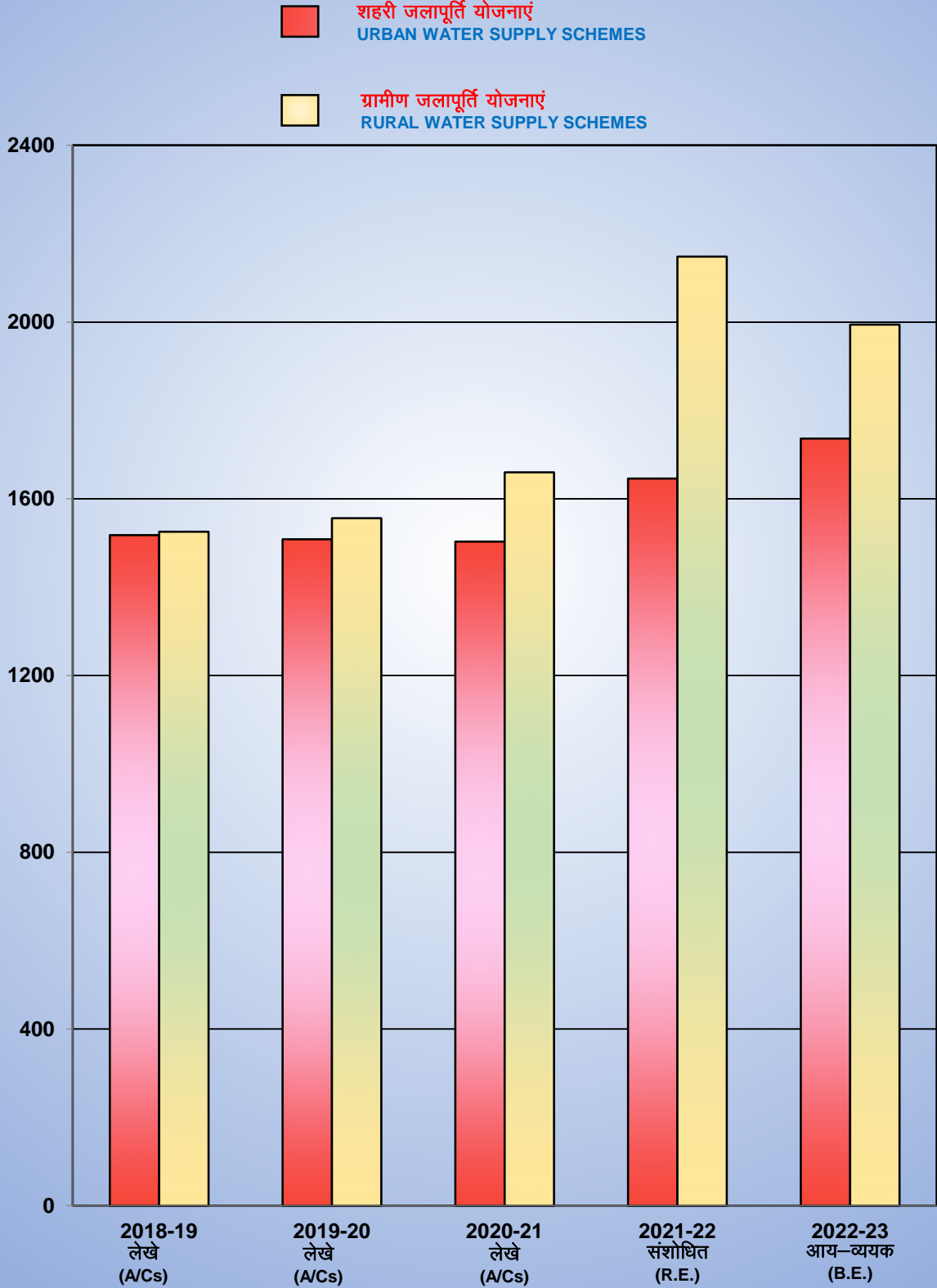
क्र.सं. S.N.	विवरण Particulars	लेखे Accounts 2018-19	लेखे Accounts 2019-20	लेखे Accounts 2020-21	संशोधित अनुमान R.E. 2021-22	आय-व्ययक अनुमान B.E. 2022-23
1	2	3	4	5	6	7
1.	शहरी जलापूर्ति योजनाएं Urban Water Supply Schemes	151778.96	150843.23	150311.50	164587.14	173633.66
2.	ग्रामीण जलापूर्ति योजनाएं Rural Water Supply Schemes	152551.45	155609.37	165994.69	214809.66	199423.66

जलापूर्ति पर व्यय

1.7 स

EXPENDITURE ON WATER SUPPLY

₹ करोड़ / Crore



1.8 आर्थिक सेवाओं पर व्यय
EXPENDITURE ON ECONOMIC SERVICES

राजस्व लेखा

Revenue Account

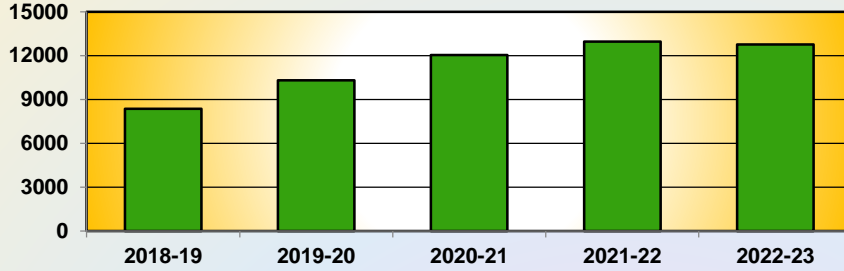
(₹ लाख / Lakh)

क्र.सं. S.N.	विवरण Particulars	लेखे Accounts 2018-19	लेखे Accounts 2019-20	लेखे Accounts 2020-21	संशोधित अनुमान R.E. 2021-22	आय-व्ययक अनुमान B.E. 2022-23
1	2	3	4	5	6	7
1.	कृषि तथा सम्बद्ध कार्यकलाप Agriculture and Allied Activities	837634.17	1031588.14	1205046.58	1296525.86	1276158.23
2.	ग्रामीण विकास एवं विशेष क्षेत्र कार्यक्रम Rural Development and Special Area Programme	1137553.64	1260619.38	1174730.65	2165346.03	2718152.14
3.	उद्योग एवं खनिज Industries and Minerals	27116.79	40203.95	26846.95	47379.23	48792.96
4.	सिंचाई, बाढ़ नियंत्रण, ऊर्जा एवं पेट्रोलियम (उदय योजना सहित) Irrigation, Flood Control, Energy & Petroleum (With Uday Scheme)	2290461.17	2454506.67	1626354.17	2509562.09	2517378.71
	सिंचाई, बाढ़ नियंत्रण, ऊर्जा एवं पेट्रोलियम (उदय योजना रहित) Irrigation, Flood Control, Energy & Petroleum (Without Uday Scheme)	1090461.17	1072859.59	1626354.17	2509562.09	2517378.71
5.	परिवहन Transport	182660.10	258299.80	186225.88	387099.00	442504.24
6.	विज्ञान, प्रौद्योगिकी और पर्यावरण Science, Technology and Environment	2192.64	1545.74	1618.89	2129.59	2342.53
7.	सामान्य आर्थिक सेवाएं General Economic Services	194593.57	151787.77	194767.38	186939.85	204456.76
	योग (उदय योजना सहित) Total (With Uday Scheme)	4672212.08	5198551.45	4415590.50	6594981.65	7209785.57
	योग (उदय योजना रहित) Total (Without Uday Scheme)	3472212.08	3816904.37	4415590.50	6594981.65	7209785.57
	आर्थिक सेवाओं पर व्यय का कुल राजस्व व्यय से प्रतिशत Percentage of Eco. Services Expenditure to Total Revenue Expenditure	28.02	29.46	24.76	29.30	30.23
	सूचकांक INDEX: आधार Base 2011-12=100 आर्थिक सेवाओं पर व्यय Expenditure on Economic Services	367	408	346	518	566

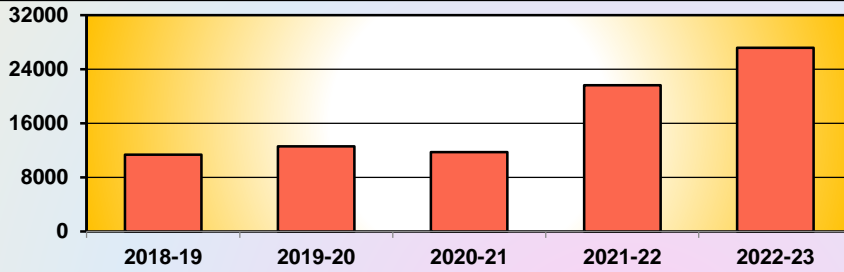
आर्थिक सेवाओं पर व्यय EXPENDITURE ON ECONOMIC SERVICES

1.8

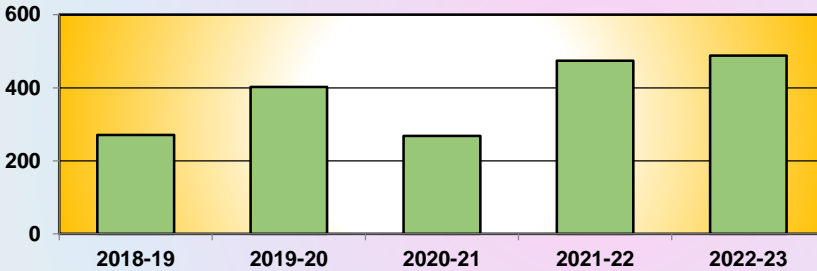
₹ करोड़ / Crore



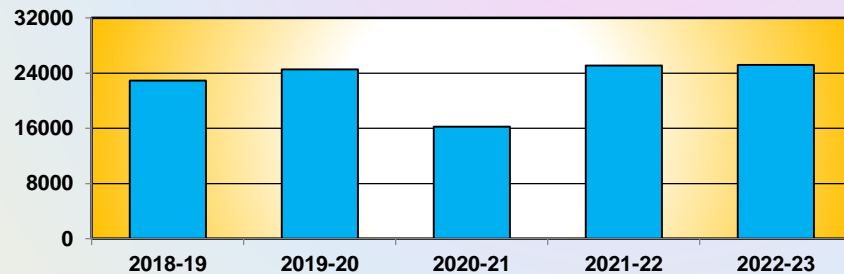
कृषि तथा सम्बद्ध कार्यकलाप
AGRICULTURE AND ALLIED ACTIVITIES



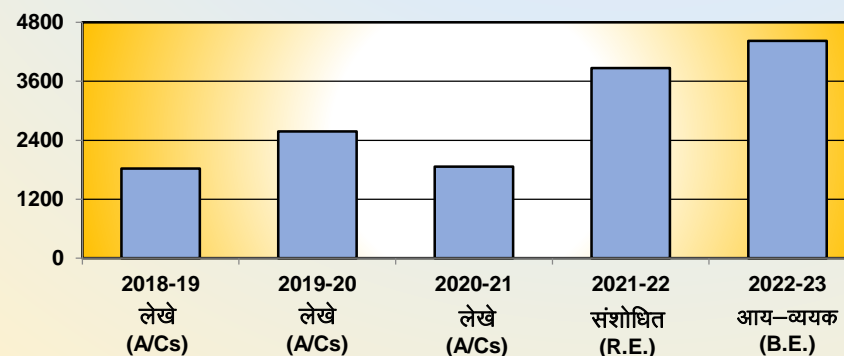
ग्रामीण विकास एवं विशेष क्षेत्र कार्यक्रम
RURAL DEVELOPMENT AND SPECIAL AREA PROGRAMME



उद्योग एवं खनिज
INDUSTRIES AND MINERALS



सिंचाई, बाढ़ नियंत्रण, ऊर्जा एवं पेट्रोलियम
IRRIGATION, FLOOD CONTROL, ENERGY & PETROLIUM



परिवहन
TRANSPORT

2018-19 लेखे (A/Cs) 2019-20 लेखे (A/Cs) 2020-21 लेखे (A/Cs) 2021-22 संशोधित (R.E.) 2022-23 आय-व्ययक (B.E.)

आर्थिक सेवाओं पर व्यय
EXPENDITURE ON ECONOMIC SERVICES
1.8 (अ)—कृषि और सम्बद्ध कार्यक्रमों पर व्यय
EXPENDITURE ON AGRICULTURE AND ALLIED ACTIVITIES

राजस्व लेखा

Revenue Account

(₹ लाख / Lakh)

क्र.सं. S.N.	विवरण Particulars	लेखे Accounts 2018-19	लेखे Accounts 2019-20	लेखे Accounts 2020-21	संशोधित अनुमान R.E. 2021-22	आय-व्ययक अनुमान B.E. 2022-23
1	2	3	4	5	6	7
1.	कृषि कार्य Crop Husbandry	231232.40	246700.33	404976.25	490579.62	582337.67
2.	मृदा तथा जल संरक्षण Soil and Water Conservation	7001.32	5906.80	6265.40	6433.31	7320.86
3.	पशु पालन Animal Husbandry	117360.86	141653.74	160596.31	181976.77	245949.84
4.	डेयरी विकास Dairy Development	3913.14	20000.00	15029.63	23000.00	44000.01
5.	मछली पालन Fisheries	1370.06	1340.96	1352.28	1903.32	2096.23
6.	वानिकी तथा वन्य प्राणी Forestry and Wild Life	74956.49	67777.65	68419.97	78189.02	83523.56
7.	खाद्य, भण्डारण तथा भण्डारगृह Food, Storage and Warehousing	0.00	0.00	0.00	0.00	0.01
8.	कृषि अनुसंधान तथा शिक्षा Agriculture Research and Education	27860.20	29028.73	26648.96	25071.00	25784.00
9.	सहकारिता Co-operative	372780.27	515897.89	516630.52	448977.86	233797.42
10.	अन्य कृषि कार्यक्रम Other Agriculture Programmes	1159.43	3282.04	5127.26	40394.96	51348.63
	योग Total	837634.17	1031588.14	1205046.58	1296525.86	1276158.23

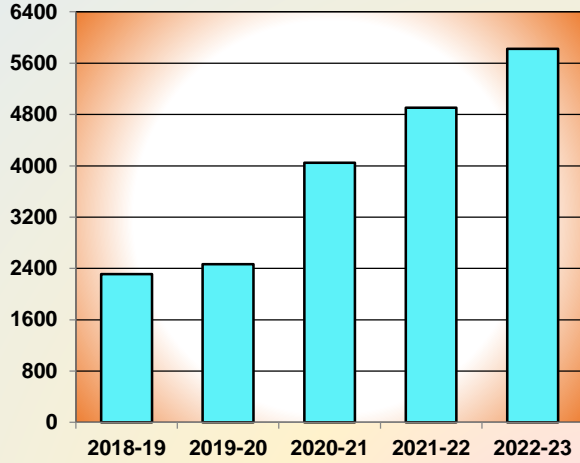
कृषि और सम्बद्ध कार्यकलाप पर व्यय

EXPENDITURE ON AGRICULTURE AND ALLIED ACTIVITIES

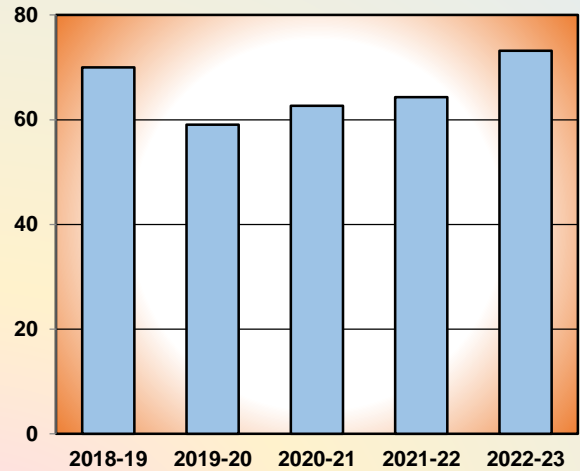
1.8 अ

₹ करोड़ / Crore

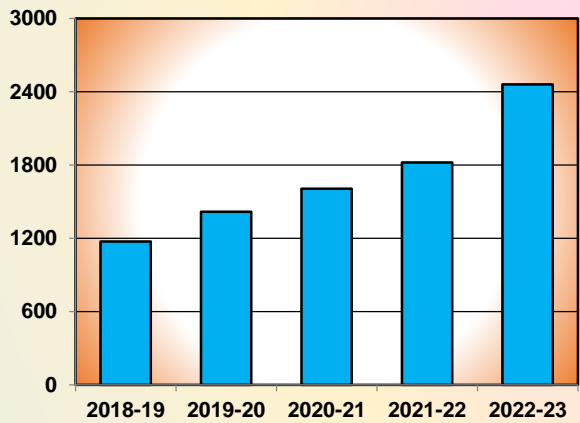
कृषि कार्य
CROP HUSBANDRY



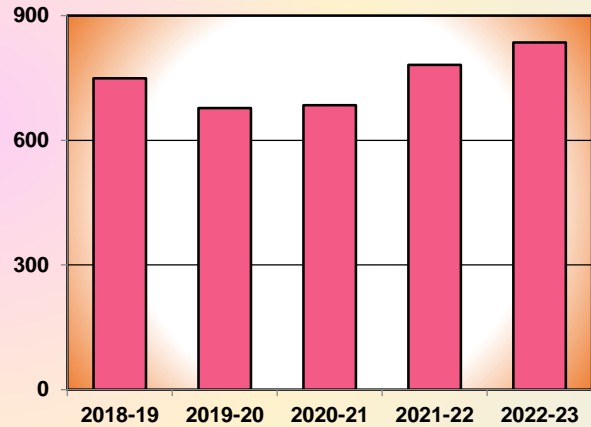
मृदा तथा जल संरक्षण
SOIL AND WATER CONSERVATION



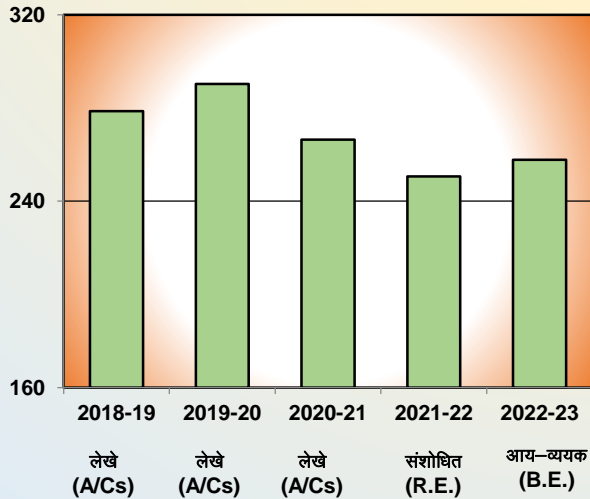
पशु पालन
ANIMAL HUSBANDRY



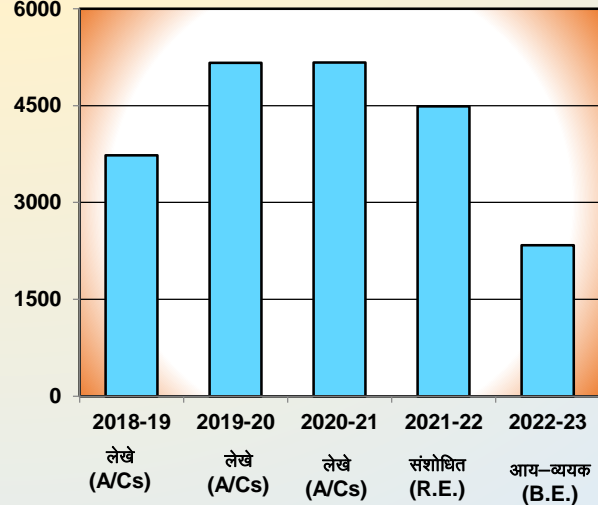
वानिकी तथा वन्य जीवन
FORESTRY AND WILD LIFE



कृषि अनुसंधान तथा शिक्षा
AGRICULTURE RESEARCH AND EDUCATION



सहकारिता
CO-OPERATIVE



लेखे (A/Cs) लेखे (A/Cs) लेखे (A/Cs) संशोधित (R.E.) आय-व्ययक (B.E.)

लेखे (A/Cs) लेखे (A/Cs) लेखे (A/Cs) संशोधित (R.E.) आय-व्ययक (B.E.)

आर्थिक सेवाओं पर व्यय
EXPENDITURE ON ECONOMIC SERVICES
1.8 (ब)–उद्योगों पर व्यय
EXPENDITURE ON INDUSTRIES

राजस्व लेखा

Revenue Account

(₹ लाख / Lakh)

क्र.सं. S.N.	विवरण Particulars	लेखे Accounts 2018-19	लेखे Accounts 2019-20	लेखे Accounts 2020-21	संशोधित अनुमान R.E. 2021-22	आय–व्ययक अनुमान B.E. 2022-23
1	2	3	4	5	6	7
(अ)	सामान्य General	8458.29	20874.46	7790.49	15881.75	20960.25
1.	निदेशन और प्रशासन Direction and Administration	5074.19	18385.32	4839.79	5713.69	6139.15
2.	औद्योगिक उत्पादन Industrial Production	2618.94	2202.25	2511.71	5722.00	3759.03
3.	औद्योगिक शिक्षा–अनुसंधान तथा प्रशिक्षण Industrial Education-Research and Training	1.15	1.60	0.10	12.06	5.03
4.	जनजातीय क्षेत्र उपयोजना Tribal Area Sub-Plan	383.58	76.92	161.95	810.25	222.75
5.	अनुसूचित जातियों के लिये विशिष्ट संघटक योजना Special Component Plan for Scheduled Casts	380.43	108.37	276.94	1123.75	334.25
6.	सार्वजनिक क्षेत्र के तथा अन्य उपक्रमों को सहायता Grant-in-Aids to Public Sector and other Undertakings	0.00	100.00	0.00	2500.00	10500.04
(ब)	उपभोक्ता उद्योग Consumer Industries	15.36	9.49	17.28	24.82	26.24
	योग Total	8473.65	20883.95	7807.77	15906.57	20986.49

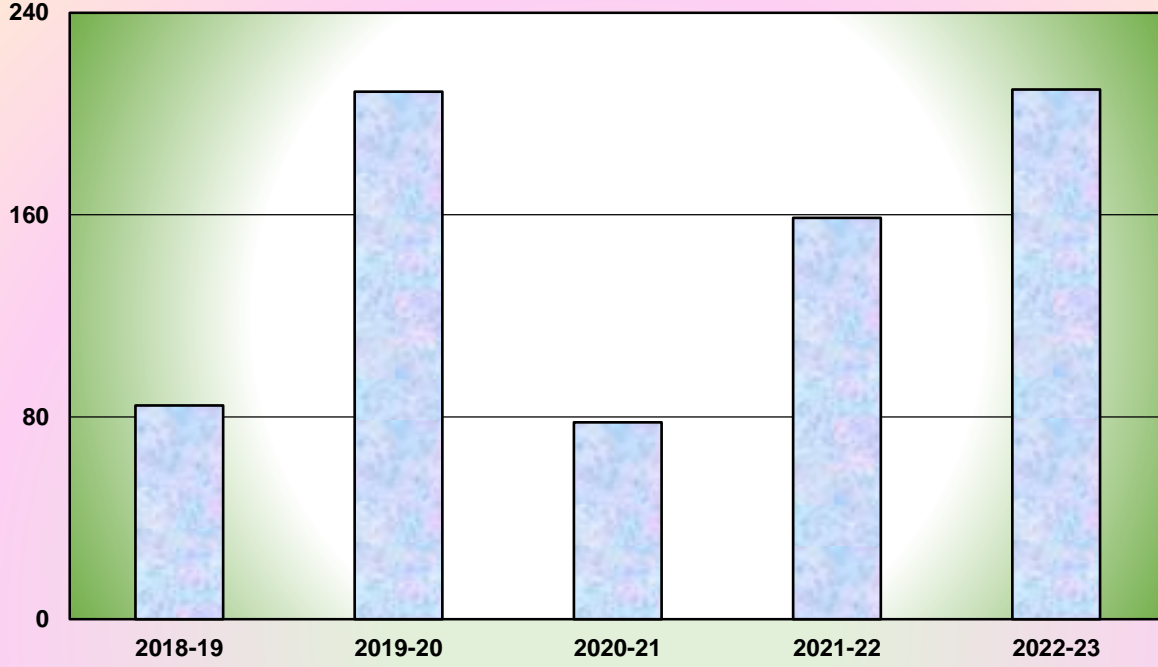
उद्योगों पर व्यय

1.8 ब

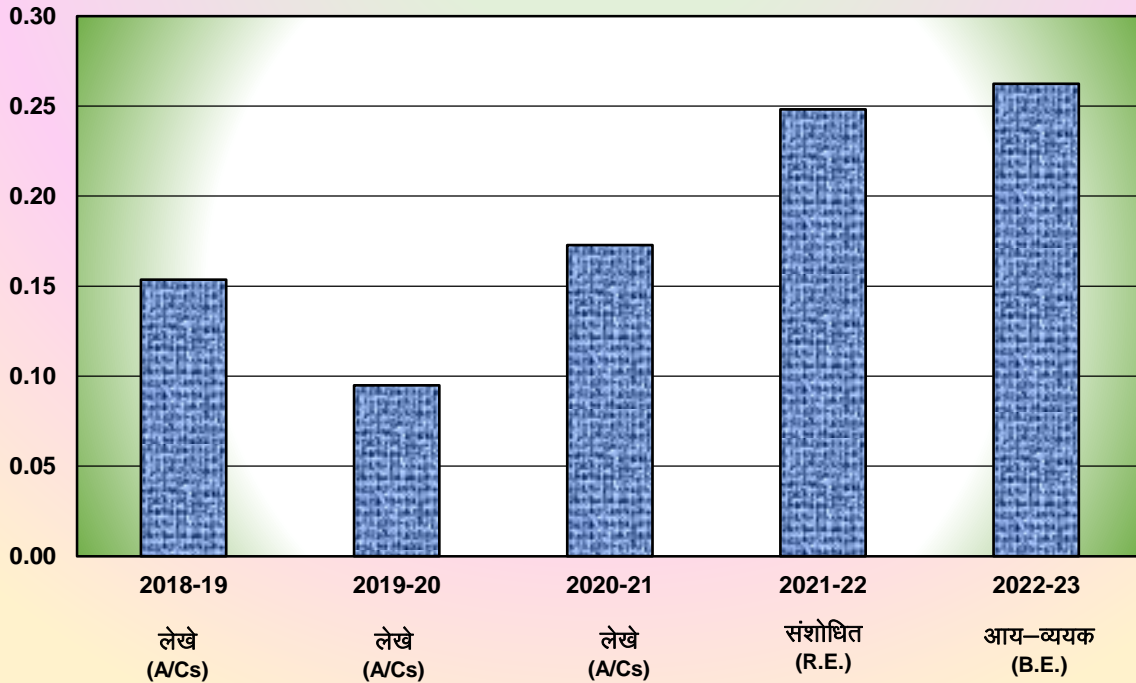
EXPENDITURE ON INDUSTRIES

₹ करोड़ / Crore

सामान्य उद्योग GENERAL INDUSTRIES



उपभोक्ता उद्योग CONSUMER INDUSTRIES



पूँजीगत प्राप्तियां एवं व्यय
CAPITAL RECEIPTS AND EXPENDITURE
2.1 पूँजीगत परिव्यय एवं विविध पूँजीगत प्राप्तियां
CAPITAL OUTLAY AND MISC. CAPITAL RECEIPTS

पूँजीगत लेखा
Capital Account

(₹ लाख / Lakh)

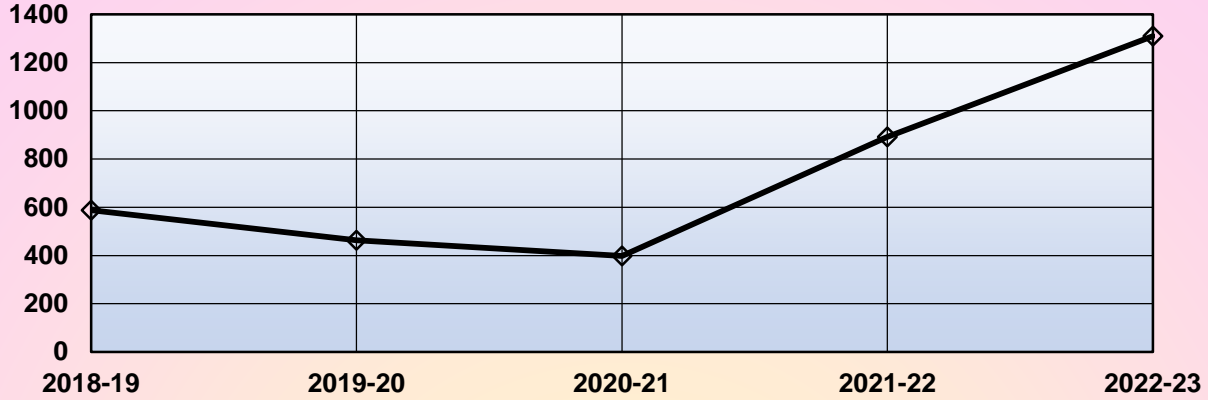
क्र.सं. S.N.	विवरण Particulars	लेखे Accounts 2018-19	लेखे Accounts 2019-20	लेखे Accounts 2020-21	संशोधित अनुमान R.E. 2021-22	आय-व्ययक अनुमान B.E. 2022-23
1	2	3	4	5	6	7
I	कुल पूँजीगत परिव्यय (1+2+3) (उदय योजना सहित) Total Capital Outlay (With Uday Scheme)	1963820.26	1471804.64	1527048.58	2808824.90	3480925.96
	कुल पूँजीगत परिव्यय (1+2+3अ) (उदय योजना रहित) Total Capital Outlay (Without Uday Scheme)	1663820.26	1381255.64	1527048.58	2808824.90	3480925.96
1.	सामान्य सेवाएं General Services	58825.69	46341.76	39817.84	89124.06	130931.09
2.	सामाजिक सेवाएं Social Services	691275.37	548967.93	764157.39	1301199.03	1428150.17
(i)	शिक्षा, खेल, कला और संस्कृति Education, Sports, Arts and Culture	82521.41	76606.32	128049.26	106999.59	188184.82
(ii)	चिकित्सा, स्वास्थ्य और परिवार कल्याण Medical, Health and Family Welfare	49917.10	48222.83	63185.38	210847.50	313699.76
(iii)	जलापूर्ति, सफाई, आवास और शहरी विकास Water Supply, Sanitation Housing and Urban Development	518366.43	390700.83	535151.21	942656.66	867566.77
(iv)	अन्य Others	40470.43	33437.95	37771.54	40695.28	58698.82
3.	आर्थिक सेवाएं (उदय योजना सहित) Economic Services (With Uday Scheme)	1213719.20	876494.95	723073.35	1418501.81	1921844.70
3अ	आर्थिक सेवाएं (उदय योजना रहित) Economic Services (Without Uday Scheme)	913719.20	785945.95	723073.35	1418501.81	1921844.70
(i)	कृषि और सम्बद्ध कार्यकलाप Agriculture and Allied Activities	40585.31	20658.95	40443.00	64028.99	83382.54
(ii)	ग्रामीण विकास एवं विशेष क्षेत्र कार्यक्रम Rural Development and Special Area Programmes	50986.33	47825.74	30587.70	115136.21	118650.53
(iii)	उद्योग एवं खनिज Industries & Minerals	2213.43	2807.83	4975.33	525.98	862.55
(iv)	सिंचाई, बाढ़ नियंत्रण, ऊर्जा एवं पेट्रोलियम (उदय योजना सहित) Irrigation, Flood Control, Energy & Petroleum (With Uday Scheme)	638066.56	465214.14	317587.60	616278.89	988590.42
	सिंचाई, बाढ़ नियंत्रण, ऊर्जा एवं पेट्रोलियम (उदय योजना रहित) Irrigation, Flood Control, Energy & Petroleum (Without Uday Scheme)	338066.56	374665.14	317587.60	616278.89	988590.42
(v)	परिवहन Transport	416147.95	320080.49	300492.82	563483.84	552617.47
(vi)	विज्ञान प्रौद्योगिकी और पर्यावरण Science, Technology and Environment	106.26	77.90	28.09	79.00	1083.03
(vii)	सामान्य आर्थिक सेवाएं General Economic Services	65613.36	19829.90	28958.81	58968.90	176658.16
II	विविध पूँजीगत प्राप्तियां Misc. Capital Receipts	2012.54	2041.86	1407.79	5296.45	1500.02
	सूचकांक INDEX: आधार Base 2011-12=100					
	पूँजीगत परिव्यय Capital Outlay	276	207	214	395	489

पूंजीगत परिव्यय CAPITAL OUTLAY

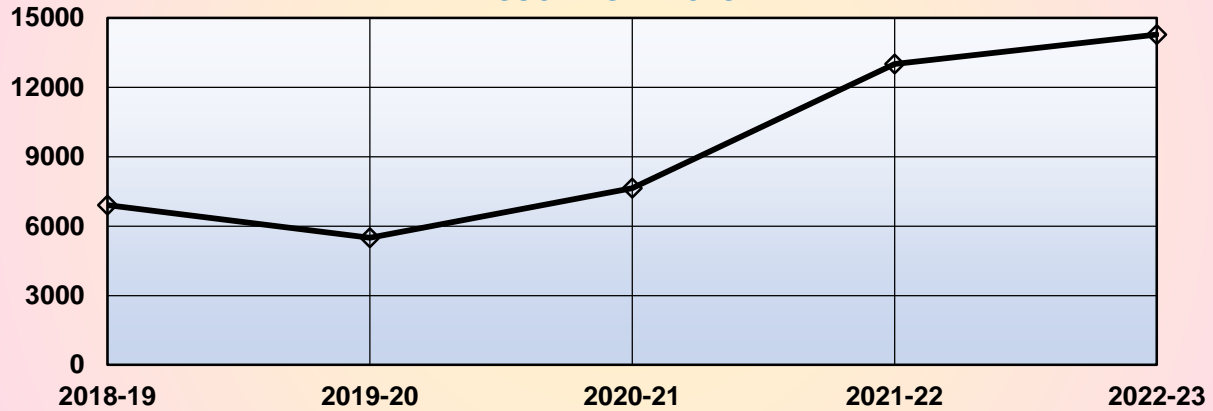
2.1

₹ करोड़ / Crore

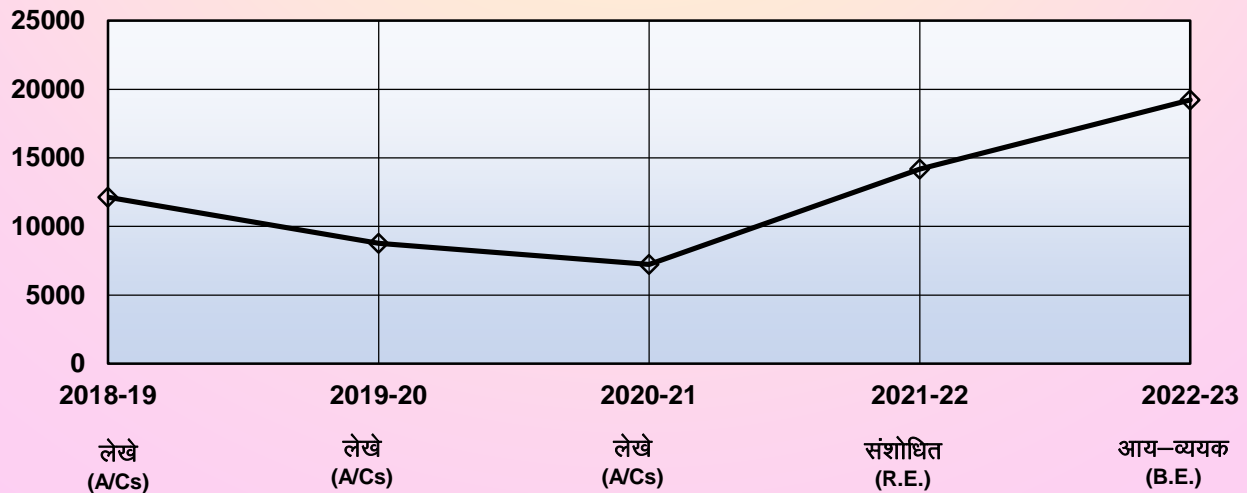
सामान्य सेवाएं GENERAL SERVICES



सामाजिक सेवाएं SOCIAL SERVICES



आर्थिक सेवाएं ECONOMIC SERVICES



लेखे
(A/Cs)

लेखे
(A/Cs)

लेखे
(A/Cs)

संशोधित
(R.E.)

आय-व्ययक
(B.E.)

पूंजीगत प्राप्तियां एवं व्यय
CAPITAL RECEIPTS AND EXPENDITURE
2.2 ऋण एवं अग्रिम
LOANS AND ADVANCES

पूंजीगत लेखा
Capital Account

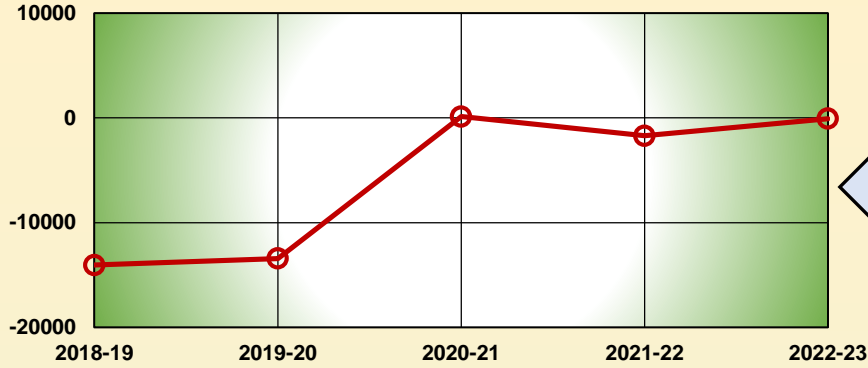
(₹ लाख / Lakh)

क्र.सं. S.N.	विवरण Particulars	लेखे Accounts 2018-19	लेखे Accounts 2019-20	लेखे Accounts 2020-21	संशोधित अनुमान R.E. 2021-22	आय-व्ययक अनुमान B.E. 2022-23
1	2	3	4	5	6	7
I	ऋण एवं अग्रिम का वितरण Disbursement of Loans and Advances	111309.47	225518.56	49101.74	61655.04	19299.57
(i)	सामान्य सेवाएं General Services	0.00	0.00	0.00	0.00	0.00
(ii)	सामाजिक सेवाएं Social Services	23604.97	28578.29	28060.00	11390.85	390.16
(iii)	आर्थिक सेवाएं Economic Services	87704.50	196940.27	21041.74	50264.19	18909.41
II	ऋण एवं अग्रिमों की वसूली (उदय योजना सहित) Recovery of Loans & Advances (With Uday Scheme)	1515841.56	1566975.19	37352.59	232617.60	26426.02
	ऋण एवं अग्रिमों की वसूली (उदय योजना रहित) Recovery of Loans & Advances (Without Uday Scheme)	15841.56	94779.11	37352.59	232617.60	26426.02
(i)	सामान्य सेवाएं General Services	7.17	75.96	8.29	0.00	0.00
(ii)	सामाजिक सेवाएं Social Services	1577.60	1321.34	6694.12	66070.98	723.91
(iii)	आर्थिक सेवाएं (उदय योजना सहित) Economic Services (With Uday Scheme)	1514256.79	1565577.89	30650.18	166546.62	25702.11
	इसमें से of which उदय योजना के अन्तर्गत दिये गये ऋण का अंशपूजी एवं सहायतार्थ अनुदान में रूपान्तरण Conversion of Loan into Grant and Equity under Uday Scheme	(1500000.00)	(1472196.08)	(0.00)	(0.00)	(0.00)
	आर्थिक सेवाएं (उदय योजना रहित) Economic Services (Without Uday Scheme)	14256.79	93381.81	30650.18	166546.62	25702.11
III	शुद्ध ऋण एवं अग्रिम (उदय योजना सहित) Net Loans and Advances (With Uday Scheme)	-1404532.09	-1341456.63	11749.15	-170962.56	-7126.45
	शुद्ध ऋण एवं अग्रिम (उदय योजना रहित) Net Loans and Advances (Without Uday Scheme)	95467.91	130739.45	11749.15	-170962.56	-7126.45
	सूचकांक INDEX: आधार Base 2011-12=100 शुद्ध ऋण एवं अग्रिम Net Loans and Advances	11684	11159	-98	1422	59

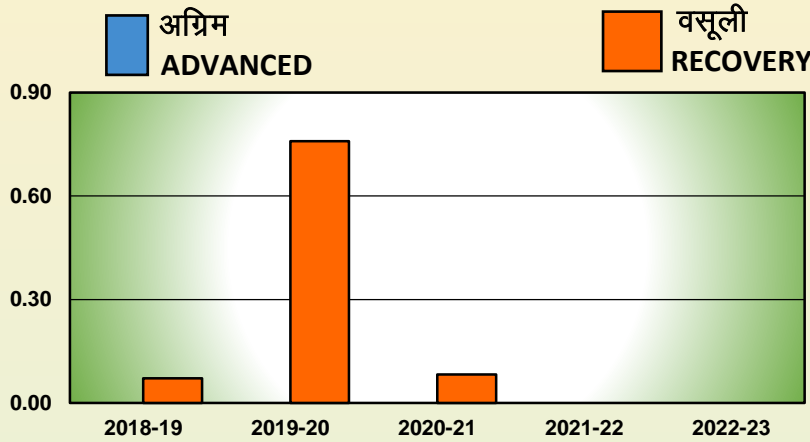
ऋण एवं अग्रिम LOANS AND ADVANCES

2.2

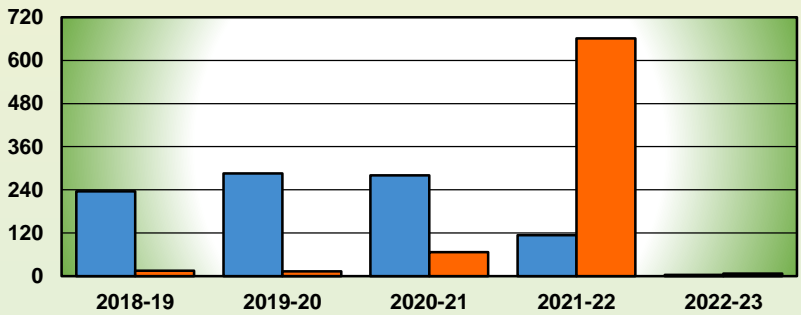
₹ करोड़ / Crore



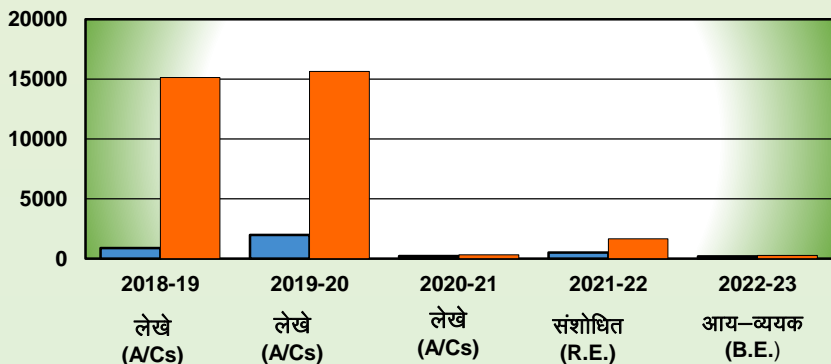
शुद्ध ऋण एवं अग्रिम
NET LOANS AND ADVANCES



सामान्य सेवाएं
GENERAL SERVICES



सामाजिक सेवाएं
SOCIAL SERVICES



आर्थिक सेवाएं
ECONOMIC SERVICES

पूँजीगत प्राप्तियां एवं व्यय
CAPITAL RECEIPTS AND EXPENDITURE
2.3 लोक ऋण
PUBLIC DEBT

पूँजीगत लेखा
Capital Account

(₹ लाख / Lakh)

क्र.सं. S.N.	विवरण Particulars	लेखे Accounts 2018-19	लेखे Accounts 2019-20	लेखे Accounts 2020-21	संशोधित अनुमान R.E. 2021-22	आय-व्ययक अनुमान B.E. 2022-23
1	2	3	4	5	6	7
I	आन्तरिक ऋण					
	Internal Debt					
(अ)	बाजार कर्ज					
	Market Borrowing					
(i)	प्राप्तियां Receipts	3317801.95	3909199.97	5735897.04	5950026.00	6075128.00
(ii)	पुनर्भुगतान Repayment	635580.00	750000.00	618000.00	600000.08	904110.07
(iii)	शुद्ध प्राप्तियां Net Receipts	2682221.95	3159199.97	5117897.04	5350025.92	5171017.93
(ब)	अर्थोपाय अग्रिम					
	Ways and Means Advance					
(i)	प्राप्तियां Receipts	0.00	141640.00	2348357.00	4721284.00	5200000.01
(ii)	पुनर्भुगतान Repayment	0.00	141640.00	2348357.00	4721284.00	5200000.01
(iii)	शुद्ध प्राप्तियां Net Receipts	0.00	0.00	0.00	0.00	0.00
(स)	अन्य ऋण Other Loans					
(i)	प्राप्तियां Receipts	202691.90	145596.05	198529.54	256998.01	308003.01
(ii)	पुनर्भुगतान Repayment	978152.21	1028202.26	1045289.93	1046637.57	1034652.99
(iii)	शुद्ध प्राप्तियां Net Receipts	-775460.31	-882606.21	-846760.39	-789639.56	-726649.98
	योग आन्तरिक ऋण					
	(अ)+(ब)+(स)					
	Total Internal Debt					
(i)	प्राप्तियां Receipts	3520493.85	4196436.02	8282783.58	10928308.01	11583131.02
(ii)	पुनर्भुगतान Repayment	1613732.21	1919842.26	4011646.93	6367921.65	7138763.07
(iii)	शुद्ध प्राप्तियां Net Receipts	1906761.64	2276593.76	4271136.65	4560386.36	4444367.95

क्रमशः / Contd...

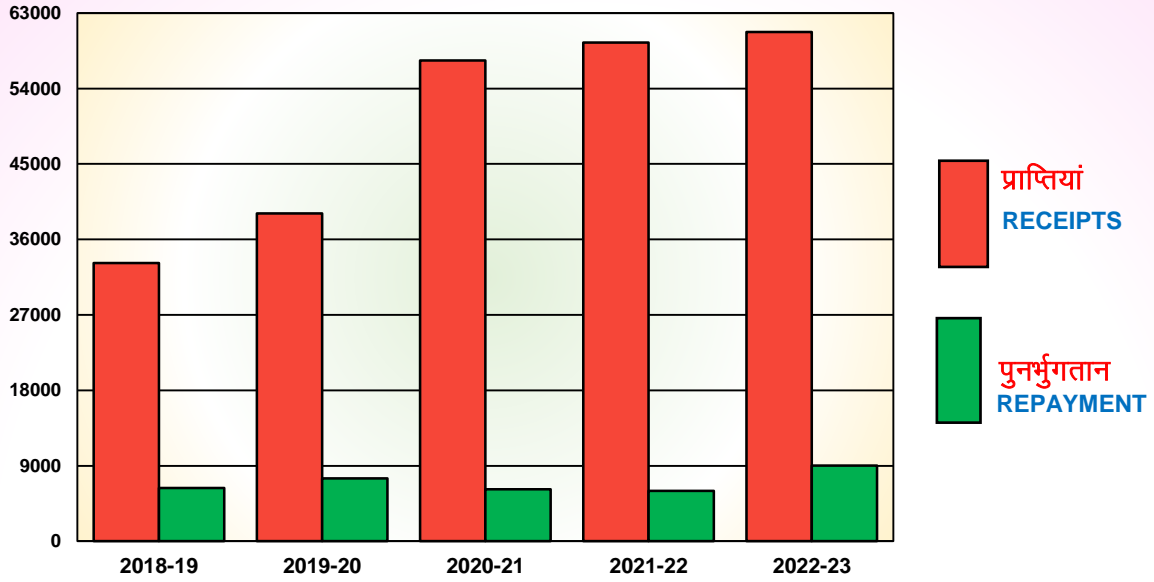
लोक ऋण

2.3

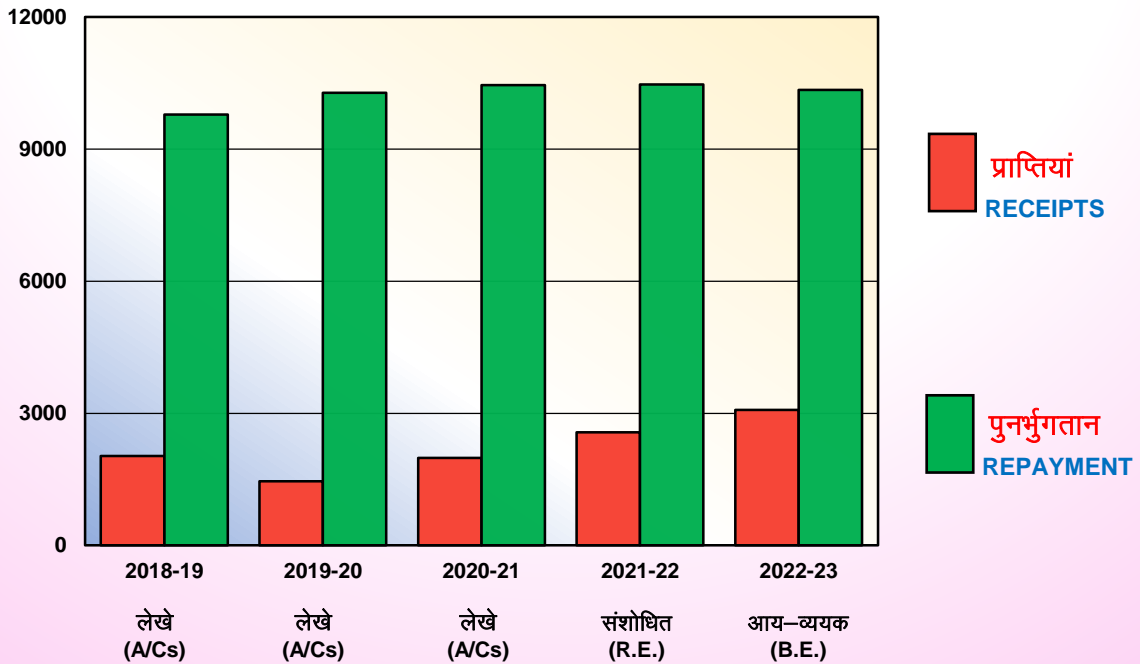
₹ करोड़ / Crore

PUBLIC DEBT

बाजार कर्ज MARKET BORROWING



अन्य ऋण OTHER LOANS



पूँजीगत प्राप्तियां एवं व्यय
CAPITAL RECEIPTS AND EXPENDITURE
2.3 लोक ऋण
PUBLIC DEBT

पूँजीगत लेखा

Capital Account

(₹ लाख / Lakh)

क्र.सं. S.N.	विवरण Particulars	लेखे Accounts 2018-19	लेखे Accounts 2019-20	लेखे Accounts 2020-21	संशोधित अनुमान R.E. 2021-22	आय-व्ययक अनुमान B.E. 2022-23
1	2	3	4	5	6	7
II	केन्द्रीय सरकार से कर्ज तथा अग्रिम Loans and Advances from Central Government					
(i)	प्राप्तियां Receipts	264187.29	420935.85	713616.51	954187.45	698751.09
(ii)	पुनर्भुगतान Repayment	77747.61	83426.05	90651.52	108939.73	132715.30
(iii)	शुद्ध प्राप्तियां Net Receipts	186439.68	337509.80	622964.99	845247.72	566035.79
III	कुल लोक ऋण Total Public Debt					
(i)	प्राप्तियां Receipts	3784681.14	4617371.87	8996400.09	11882495.46	12281882.11
(ii)	पुनर्भुगतान Repayment	1691479.82	2003268.31	4102298.45	6476861.38	7271478.37
(iii)	शुद्ध लोक ऋण Net Public Debt	2093201.32	2614103.56	4894101.64	5405634.08	5010403.74

लोक ऋण

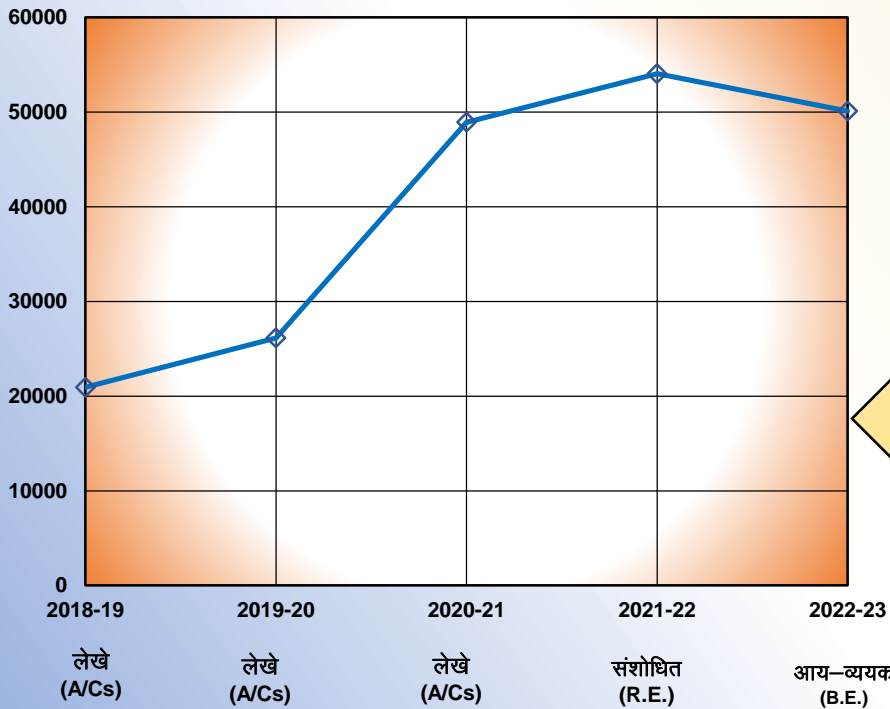
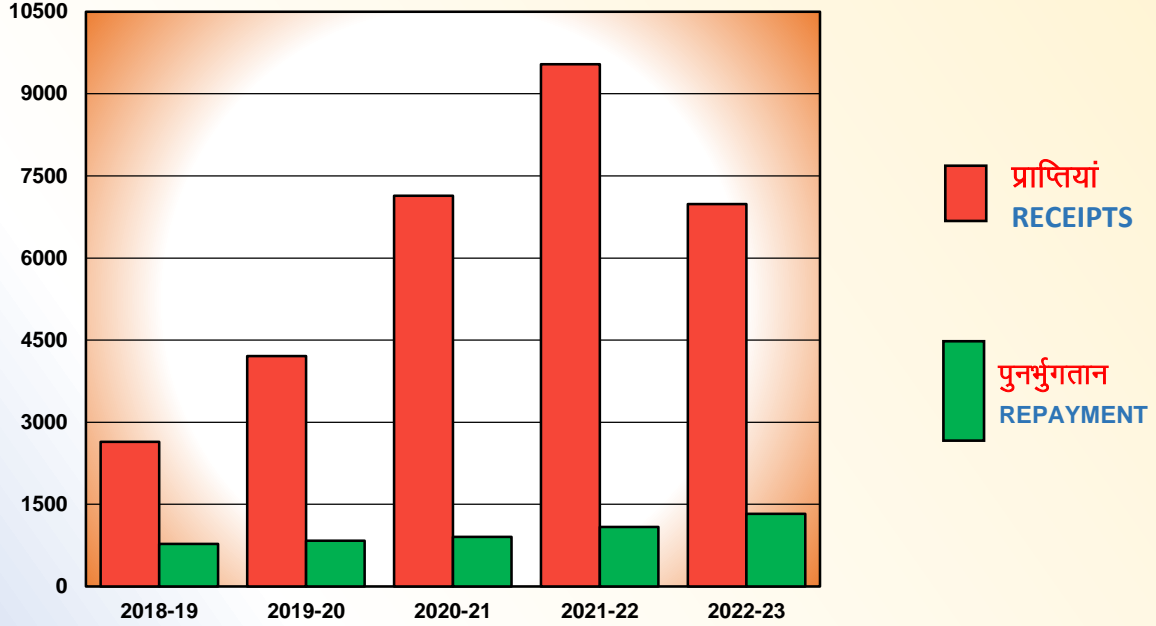
2.3

PUBLIC DEBT

₹ करोड़ / Crore

केन्द्रीय सरकार से कर्ज तथा अग्रिम

LOANS AND ADVANCES FROM CENTRAL GOVERNMENT



लेखे (A/Cs)

लेखे (A/Cs)

लेखे (A/Cs)

संशोधित (R.E.)

आय-व्ययक (B.E.)

पूंजीगत प्राप्तियां एवं व्यय
CAPITAL RECEIPTS AND EXPENDITURE
2.4 लोक लेखा
PUBLIC ACCOUNT

लोक लेखा

Public Account

(₹ लाख / Lakh)

क्र.सं. S.N.	विवरण Particulars	लेखे Accounts 2018-19	लेखे Accounts 2019-20	लेखे Accounts 2020-21	संशोधित अनुमान R.E. 2021-22	आय-व्ययक अनुमान B.E. 2022-23
1	2	3	4	5	6	7
I	भविष्य निधि एवं राज्य बीमा GPF & State Insurance					
(i)	प्राप्तियां Receipts	1284883.35	1220382.57	1370560.53	1444699.35	1477812.25
(ii)	वितरण Disbursement	746596.52	821328.92	884853.18	1103502.23	894814.43
(iii)	शुद्ध प्राप्तियां Net Receipts	538286.83	399053.65	485707.35	341197.12	582997.82
II	अन्य लोक लेखा Other Public Account					
(i)	प्राप्तियां Receipts	32073988.32	28503012.76	27889631.18	26561369.93	24881208.41
(ii)	वितरण Disbursement	31266319.93	27740850.52	27340106.08	26103256.12	24641515.43
(iii)	शुद्ध प्राप्तियां Net Receipts	807668.39	762162.24	549525.10	458113.81	239692.98
III	कुल लोक लेखा Total Public Account					
(i)	प्राप्तियां Receipts	33358871.67	29723395.33	29260191.71	28006069.28	26359020.66
(ii)	वितरण Disbursement	32012916.45	28562179.44	28224959.26	27206758.35	25536329.86
(iii)	शुद्ध प्राप्तियां Net Receipts	1345955.22	1161215.89	1035232.45	799310.93	822690.80

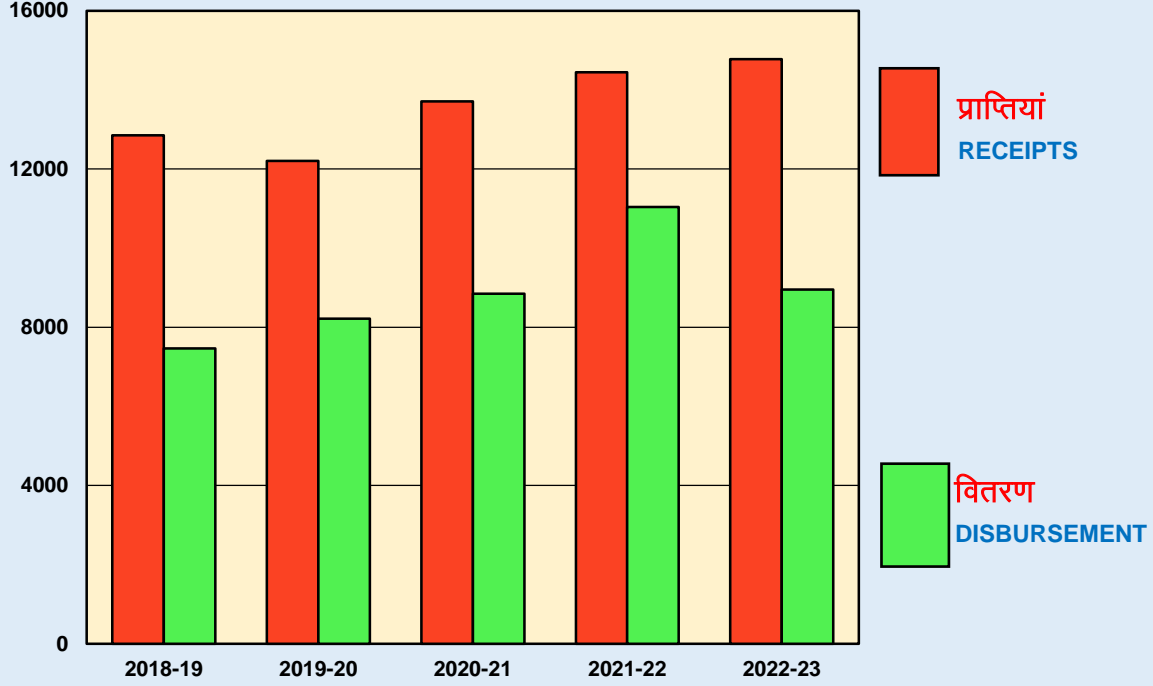
लोक लेखा

2.4

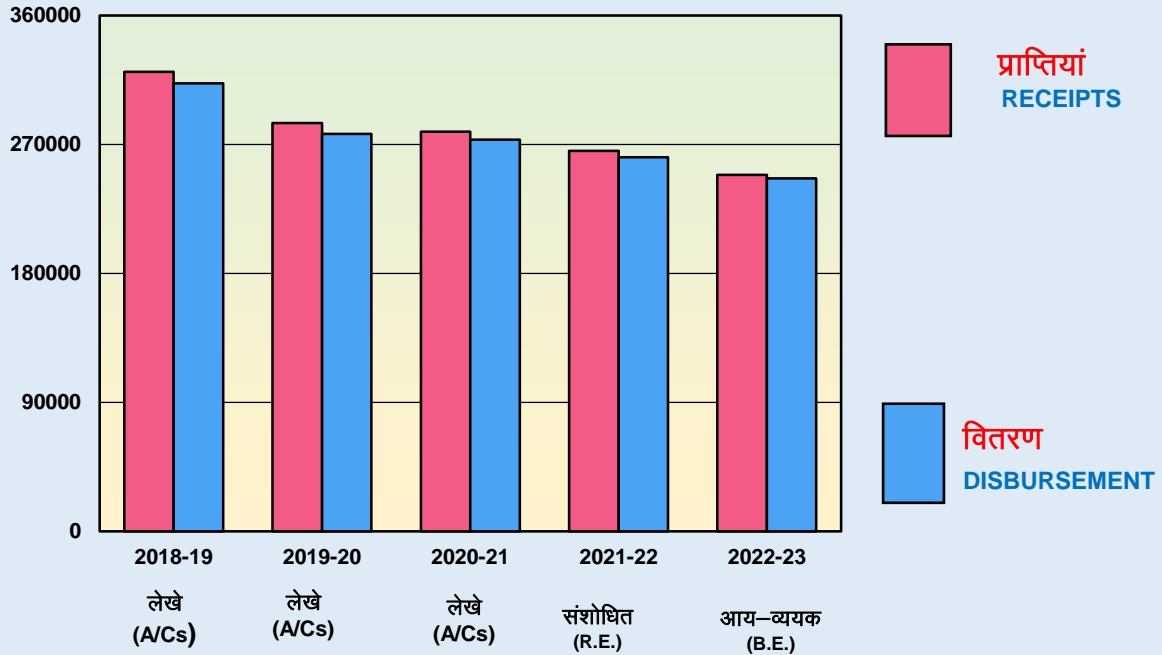
PUBLIC ACCOUNT

₹ करोड़ / Crore

भविष्य निधि एवं राज्य बीमा GPF & STATE INSURANCE



अन्य लोक लेखा OTHER PUBLIC ACCOUNT



राजस्व, पूंजी एवं ऋण पर कुल व्यय
TOTAL EXPENDITURE ON REVENUE, CAPITAL AND LOANS
3.1 विकास एवं गैर-विकास व्यय
DEVELOPMENT & NON-DEVELOPMENT EXPENDITURE

राजस्व, पूंजी एवं ऋण
Revenue, Capital & Loans

(₹ लाख / Lakh)

क्र.सं. S.N.	विवरण Particulars	लेखे Accounts 2018-19	लेखे Accounts 2019-20	लेखे Accounts 2020-21	संशोधित अनुमान R.E. 2021-22	आय-व्ययक अनुमान B.E. 2022-23
1	2	3	4	5	6	7
I	विकास व्यय (उदय योजना सहित) Development Expenditure (With Uday Scheme)	13257208.09	13680855.46	13352882.50	18474226.43	20281631.50
	विकास व्यय (उदय योजना रहित) Development Expenditure (Without Uday Scheme)	11757208.09	12208659.38	13352882.50	18474226.43	20281631.50
(अ)	सामाजिक सेवाएं Social Services	7283572.31	7408868.79	8193176.91	10410478.78	11131091.82
(i)	शिक्षा, खेल, कला एवं संस्कृति Education, Sports, Arts and Culture	3541965.90	3429134.29	3619427.76	4482427.19	4963021.93
(ii)	चिकित्सा, स्वास्थ्य एवं परिवार कल्याण Medical, Health and Family Welfare	1186149.12	1214385.93	1261999.61	1707792.92	2011132.62
(iii)	जलापूर्ति, सफाई, आवास और शहरी विकास Water Supply, Sanitation, Housing and Urban Development	1298433.38	1180610.99	1501539.24	2134760.16	1982247.39
(iv)	अन्य सामाजिक सेवायें Other Social Services	1257023.91	1584737.58	1810210.30	2085498.51	2174689.88
(ब)	आर्थिक सेवाएं (उदय योजना सहित) Economic Services (With UdayScheme)	5973635.78	6271986.67	5159705.59	8063747.65	9150539.68
	आर्थिक सेवाएं (उदय योजना रहित) Economic Services (Without Uday Scheme)	4473635.78	4799790.59	5159705.59	8063747.65	9150539.68
(i)	कृषि और सम्बद्ध कार्यकलाप Agriculture and Allied Activities	937060.24	1060194.06	1253117.56	1381073.85	1372384.86
(ii)	ग्रामीण विकास एवं विशेष क्षेत्र कार्यक्रम Rural Development and Special Area Programmes	1188539.97	1308445.12	1205318.35	2280482.24	2836802.67
(iii)	उद्योग एवं खनिज Industries & Minerals	29355.22	43036.78	31862.28	47945.21	49695.53
(iv)	सिंचाई, बाढ़ नियंत्रण, ऊर्जा एवं पेट्रोलियम (उदय योजना सहित) Irrigation, Flood Control, Energy & Petroleum (With Uday Scheme)	2946206.47	3104159.11	1948609.40	3132841.14	3506969.33
	सिंचाई, बाढ़ नियंत्रण, ऊर्जा एवं पेट्रोलियम (उदय योजना रहित) Irrigation, Flood Control, Energy & Petroleum (Without Uday Scheme)	1446206.47	1631963.03	1948609.40	3132841.14	3506969.33
(v)	परिवहन Transport	608818.05	582910.29	493849.83	969786.85	995146.77
(vi)	विज्ञान, प्रौद्योगिकी और पर्यावरण Science, Technology and Environment	2298.90	1623.64	1646.98	2208.59	3425.56
(vii)	सामान्य आर्थिक सेवाएं General Economic Services	261356.93	171617.67	225301.19	249409.77	386114.96
II	गैर-विकास व्यय (सामान्य सेवाओं पर व्यय) Non-Development Expenditure (Expenditure on General Services)	5495240.14	5664978.16	6054208.56	6908337.81	7065173.10
III	कुल व्यय (I+II) (उदय योजना सहित) Total Expenditure (With Uday Scheme)	18752448.23	19345833.62	19407091.06	25382564.24	27346804.60
	कुल व्यय (I+II) (उदय योजना रहित) Total Expenditure (Without Uday Scheme)	17252448.23	17873637.54	19407091.06	25382564.24	27346804.60

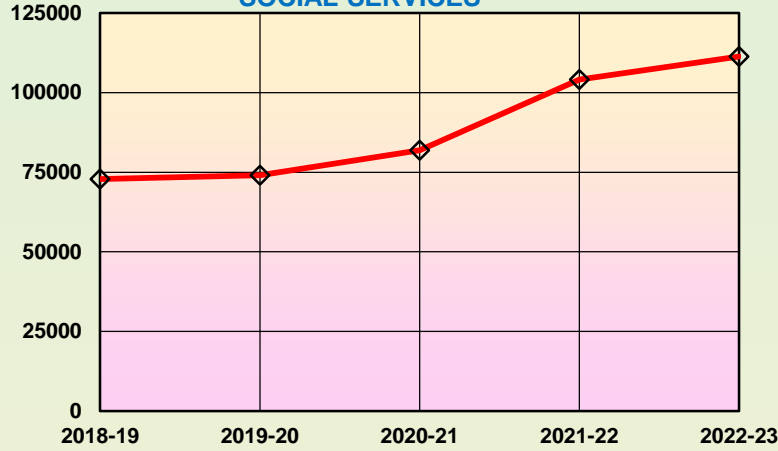
राजस्व, पूंजी एवं ऋण पर कुल व्यय (विकास एवं गैर-विकास व्यय)

3.1

TOTAL EXPENDITURE ON REVENUE, CAPITAL AND LOANS (DEVELOPMENT & NON-DEVELOPMENT EXPENDITURE)

₹ करोड़ / Crore

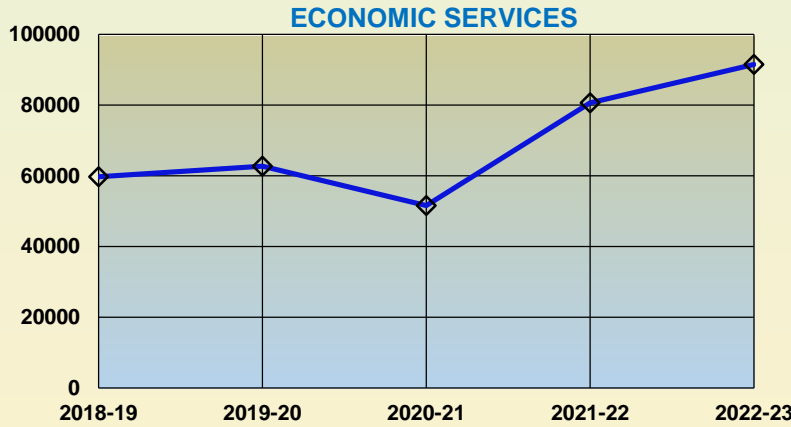
सामाजिक सेवाएं SOCIAL SERVICES



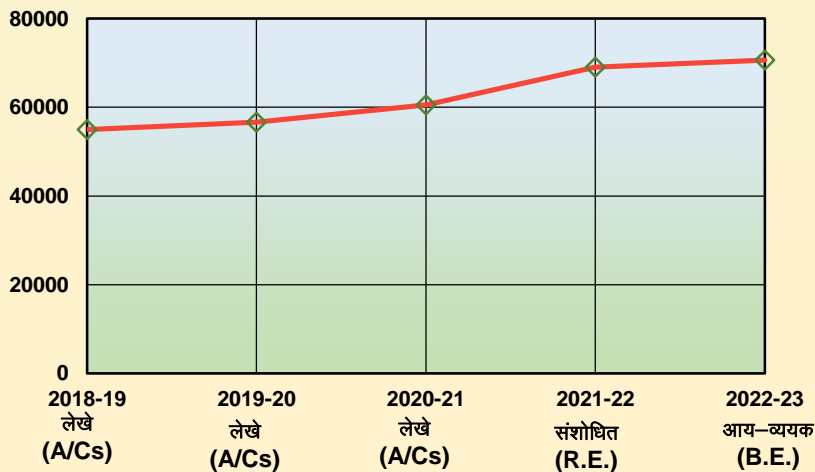
विकास व्यय

DEVELOPMENT
EXPENDITURE

आर्थिक सेवाएं ECONOMIC SERVICES



सामान्य सेवाएं GENERAL SERVICES



गैर-विकास व्यय

NON
DEVELOPMENT
EXPENDITURE

राजस्व, पूंजीगत एवं ऋण पर कुल व्यय
TOTAL EXPENDITURE ON REVENUE, CAPITAL AND LOANS
3.2 सामान्य, सामाजिक एवं आर्थिक सेवाओं पर व्यय
EXPENDITURE ON GENERAL, SOCIAL AND ECONOMIC SERVICES

राजस्व, पूंजी एवं ऋण
Revenue, Capital & Loans

(₹ लाख / Lakh)

क्र.सं. S.N.	विवरण Particulars	लेखे Accounts 2018-19	लेखे Accounts 2019-20	लेखे Accounts 2020-21	संशोधित अनुमान R.E. 2021-22	आय-व्ययक अनुमान B.E. 2022-23
1	2	3	4	5	6	7
I	सामान्य सेवाएं General Services	5495240.14	5664978.16	6054208.56	6908337.81	7065173.10
(i)	राजस्व Revenue	5436414.45	5618636.40	6014390.72	6819213.75	6934242.01
(ii)	पूंजीगत Capital	58825.69	46341.76	39817.84	89124.06	130931.09
(iii)	ऋण Loans	0.00	0.00	0.00	0.00	0.00
II	सामाजिक सेवाएं Social Services	7283572.31	7408868.79	8193176.91	10410478.78	11131091.82
(i)	राजस्व Revenue	6568691.97	6831322.57	7400959.52	9097888.90	9702551.49
(ii)	पूंजीगत Capital	691275.37	548967.93	764157.39	1301199.03	1428150.17
(iii)	ऋण Loans	23604.97	28578.29	28060.00	11390.85	390.16
III	आर्थिक सेवाएं (उदय योजना सहित) Economic Services (With Uday Scheme)	5973635.78	6271986.67	5159705.59	8063747.65	9150539.68
	आर्थिक सेवाएं (उदय योजना रहित) Economic Services (Without Uday Scheme)	4473635.78	4799790.59	5159705.59	8063747.65	9150539.68
(i)	राजस्व (उदय योजना सहित) Revenue (With Uday Scheme)	4672212.08	5198551.45	4415590.50	6594981.65	7209785.57
	राजस्व (उदय योजना रहित) Revenue (Without Uday Scheme)	3472212.08	3816904.37	4415590.50	6594981.65	7209785.57
(ii)	पूंजीगत (उदय योजना सहित) Capital (With Uday Scheme)	1213719.20	876494.95	723073.35	1418501.81	1921844.70
	पूंजीगत (उदय योजना रहित) Capital (Without Uday Scheme)	913719.20	785945.95	723073.35	1418501.81	1921844.70
(iii)	ऋण Loans	87704.50	196940.27	21041.74	50264.19	18909.41
	कुल व्यय (उदय योजना सहित) Total Expenditure (With Uday Scheme)	18752448.23	19345833.62	19407091.06	25382564.24	27346804.60
	कुल व्यय (उदय योजना रहित) Total Expenditure (Without Uday Scheme)	17252448.23	17873637.54	19407091.06	25382564.24	27346804.60
(i)	राजस्व (उदय योजना सहित) Revenue (With Uday Scheme)	16677318.50	17648510.42	17830940.74	22512084.30	23846579.07
	राजस्व (उदय योजना रहित) Revenue (Without Uday Scheme)	15477318.50	16266863.34	17830940.74	22512084.30	23846579.07
(ii)	पूंजीगत (उदय योजना सहित) Capital (With Uday Scheme)	1963820.26	1471804.64	1527048.58	2808824.90	3480925.96
	पूंजीगत (उदय योजना रहित) Capital (Without Uday Scheme)	1663820.26	1381255.64	1527048.58	2808824.90	3480925.96
(iii)	ऋण Loans	111309.47	225518.56	49101.74	61655.04	19299.57
	सूचकांक INDEX: आधार Base 2011-12=100					
	कुल व्यय Total Expenditure	303	313	314	410	442

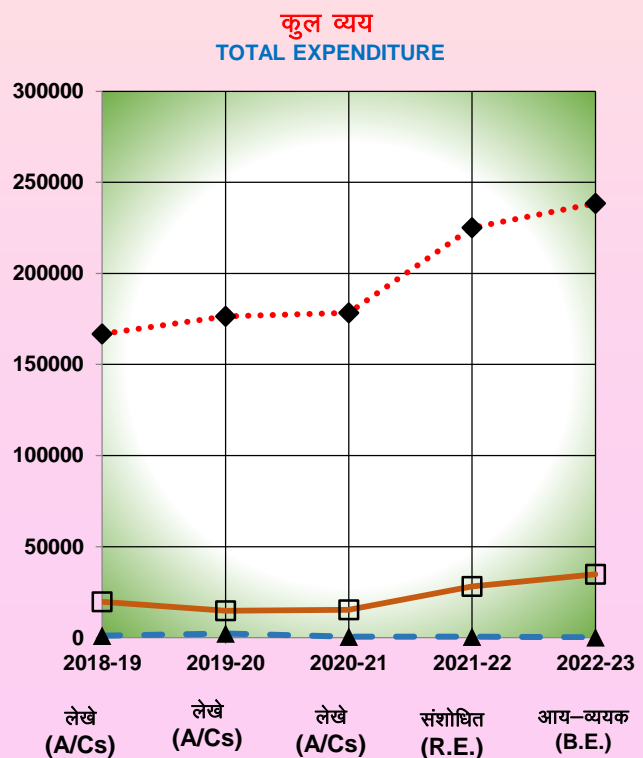
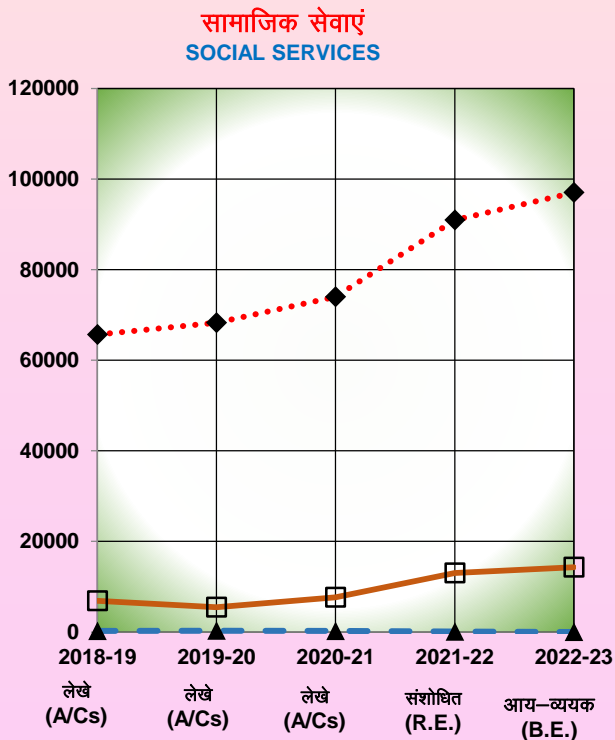
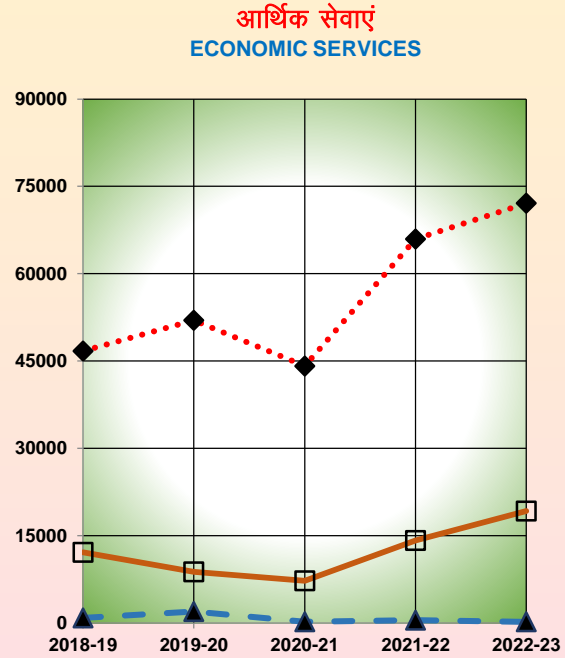
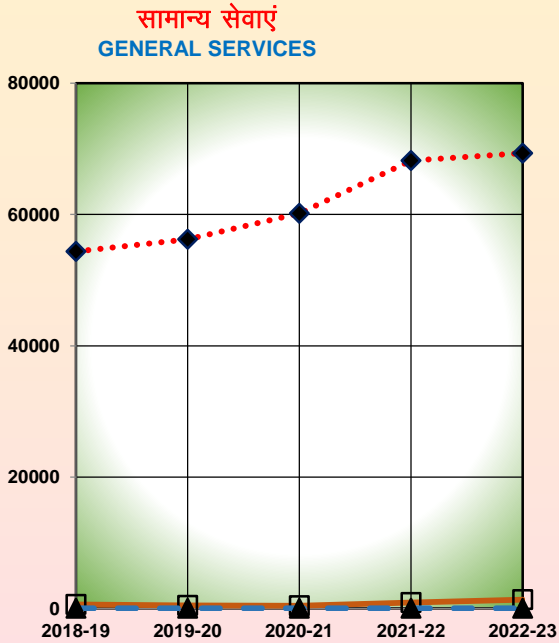
राजस्व, पूँजीगत एवं ऋण पर कुल व्यय
सामान्य, सामाजिक एवं आर्थिक सेवाओं पर व्यय

3.2

TOTAL EXPENDITURE ON REVENUE, CAPITAL & LOANS
EXPENDITURE ON GENERAL, SOCIAL AND ECONOMIC SERVICES

₹ करोड़ / Crore

राजस्व REVENUE पूँजीगत CAPITAL ऋण LOANS



लेखे (A/Cs) लेखे (A/Cs) लेखे (A/Cs) संशोधित (R.E.) आय-व्ययक (B.E.)

लेखे (A/Cs) लेखे (A/Cs) लेखे (A/Cs) संशोधित (R.E.) आय-व्ययक (B.E.)

4.1 वर्षवार संशोधित कार्यक्रमवार उद्व्यय
YEAR-WISE REVISED SCHEMATIC OUTLAY

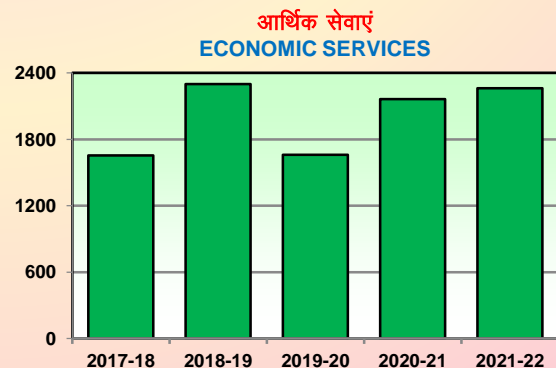
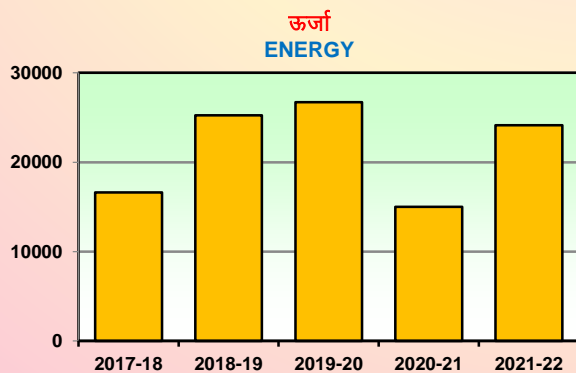
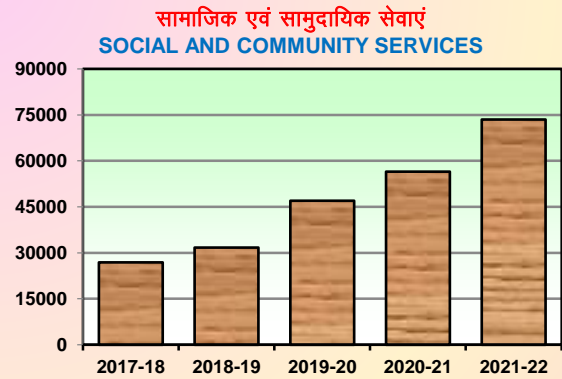
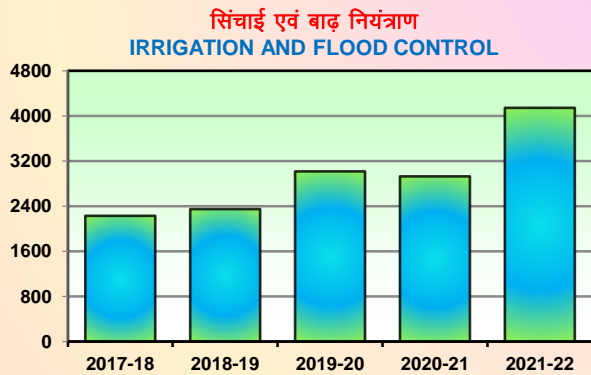
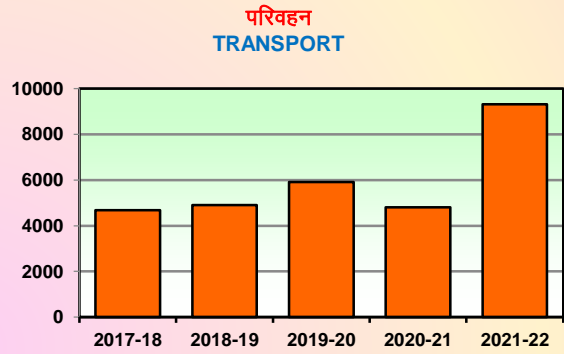
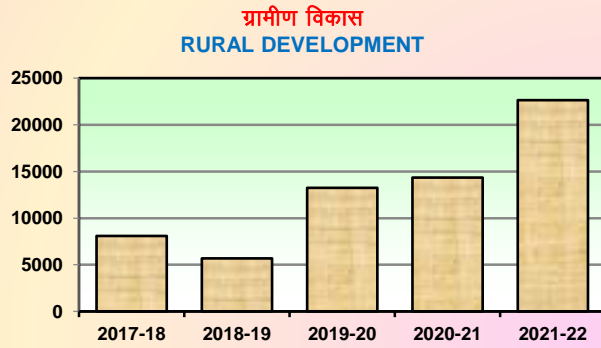
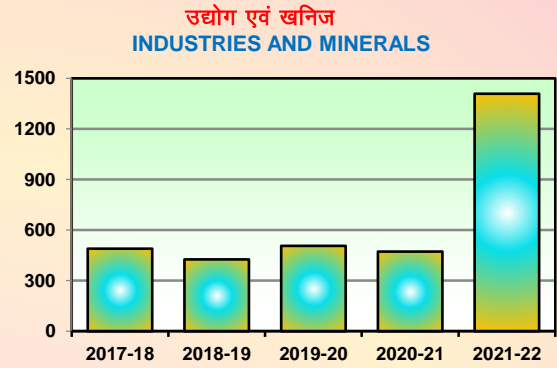
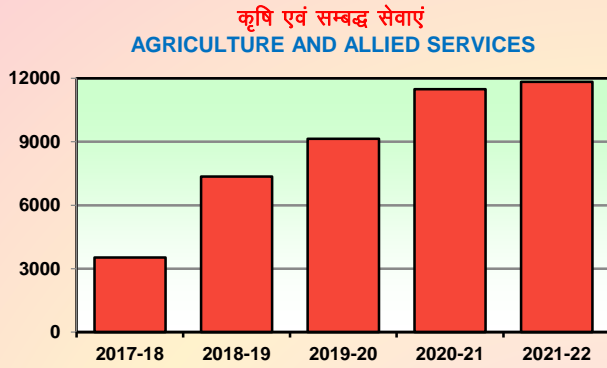
(₹ करोड़ / Crore)

क्र.सं. S.N.	क्षेत्र Sector	वर्ष Year				
		2017-18	2018-19	2019-20	2020-21	2021-22
1	2	3	4	5	6	7
1.	कृषि एवं सम्बद्ध सेवाएं Agriculture and Allied Services	3527.04	7349.25	9147.12	11490.04	11832.26
2.	ग्रामीण विकास Rural Development	8087.78	5682.02	13246.53	14348.00	22649.70
3.	विशेष क्षेत्रीय कार्यक्रम Special Area Programme	182.48	152.33	105.26	67.54	85.05
4.	सिंचाई एवं बाढ़ नियंत्रण Irrigation and Flood Control	2227.19	2347.01	3015.69	2927.15	4142.52
5.	ऊर्जा Energy	16612.49	25266.67	26707.31	15008.62	24154.68
6.	उद्योग एवं खनिज Industries and Minerals	489.85	426.30	506.56	472.63	1409.13
7.	परिवहन Transport	4678.75	4897.87	5905.00	4811.18	9316.86
8.	वैज्ञानिक सेवाएं Scientific Services	23.22	14.71	12.48	13.14	12.86
9.	सामाजिक एवं सामुदायिक सेवाएं Social and Community Services	26886.20	31715.84	46998.92	56490.66	73498.00
10.	आर्थिक सेवाएं Economic Services	1654.23	2299.30	1661.61	2163.78	2262.80
11.	सामान्य सेवाएं General Services	924.33	1227.39	3773.67	4570.02	4006.02
	कुल योग Grand Total	65293.56	81378.69	111080.15	112362.76	153369.88

वर्षवार संशोधित कार्यक्रमवार उद्व्यय
YEAR-WISE REVISED SCHEMATIC OUTLAY

4.1

₹ करोड़ / Crore



4.2 कार्यक्रमवार व्यय
SCHEMATIC EXPENDITURE

(₹ करोड़ / Crore)

क्र.सं. S.N.	क्षेत्र Sector	वर्ष Year				
		2017-18	2018-19	2019-20	2020-21*	2021-22**
1	2	3	4	5	6	7
1.	कृषि एवं सम्बद्ध सेवाएं Agriculture and Allied Services	3864.85	7288.73	8659.85	10526.22	5529.80
2.	ग्रामीण विकास Rural Development	12208.62	10413.97	11907.61	10884.38	10523.26
3.	विशेष क्षेत्रीय कार्यक्रम Special Area Programme	297.91	189.21	100.08	30.98	3.50
4.	सिंचाई एवं बाढ़ नियंत्रण Irrigation and Flood Control	2268.18	2481.55	2560.99	2765.41	2225.99
5.	ऊर्जा Energy	16199.34	25183.88	26691.39	14681.81	13191.52
6.	उद्योग एवं खनिज Industries and Minerals	343.03	388.78	449.96	555.15	909.03
7.	परिवहन Transport	6027.74	6310.44	5335.53	4444.17	5109.73
8.	वैज्ञानिक सेवाएं Scientific Services	16.44	15.45	9.33	8.98	6.65
9.	सामाजिक एवं सामुदायिक सेवाएं Social and Community Services	34269.61	41765.08	42723.58	51743.17	47760.02
10.	आर्थिक सेवाएं Economic Services	1769.53	2426.15	1504.87	2060.10	1153.98
11.	सामान्य सेवाएं General Services	852.09	3279.83	3587.61	4224.60	2484.96
	कुल योग Grand Total	78117.34	99743.07	103530.80	101924.97	88898.44

* अनन्तिम व्यय Tentative Expenditure

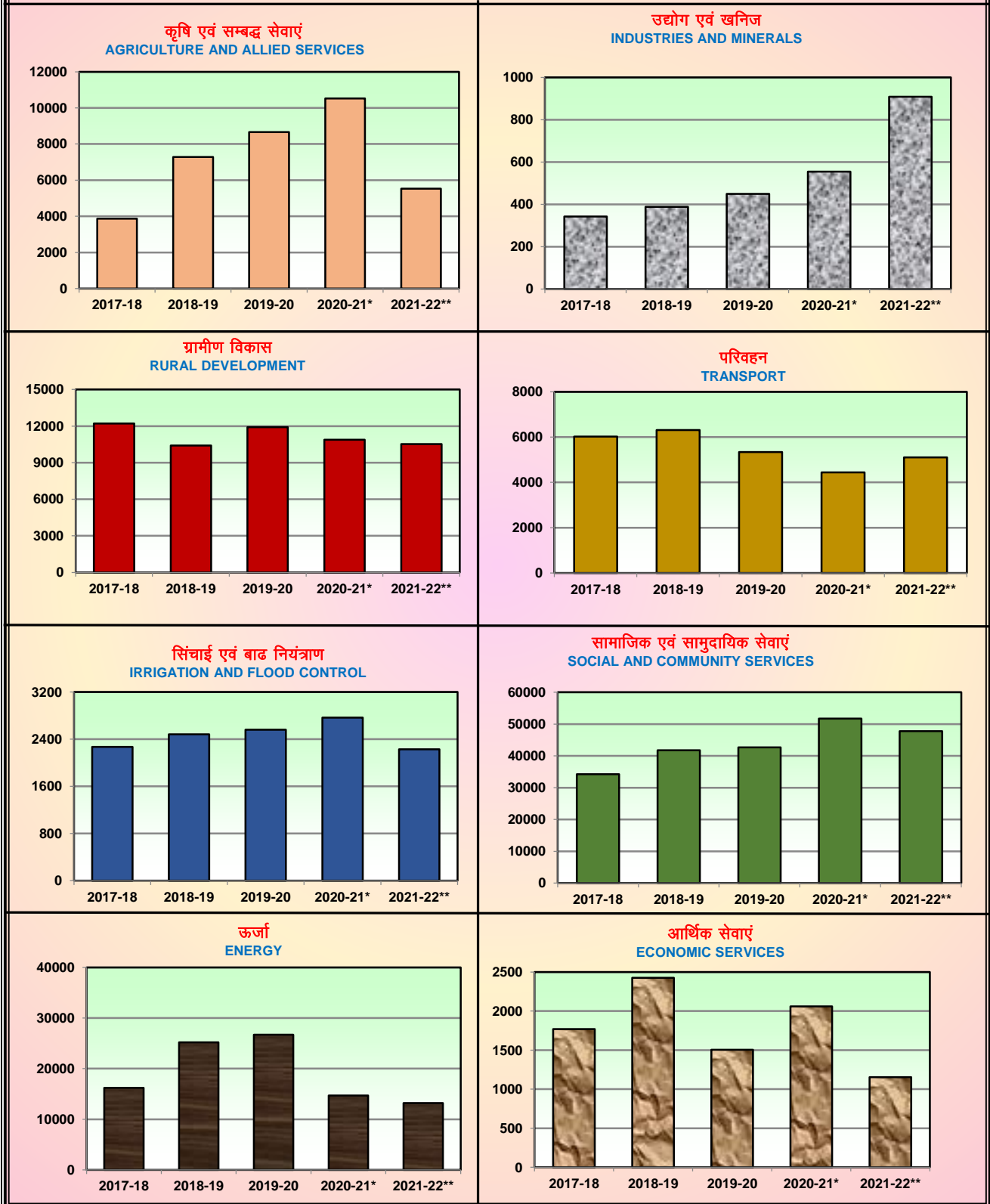
** दिसम्बर 2021 तक Upto December, 2021

कार्यक्रमवार व्यय

SCHEMATIC EXPENDITURE

4.2

₹ करोड़ / Crore



* अनन्तिम (कार्यक्रमवार) व्यय / Tentative (Schematic) Expenditure

** व्यय दिसम्बर 2021 तक / Expenditure upto December, 2021

**4.3 योजनावार विभिन्न क्षेत्रों के सम्बन्ध में किये प्रावधानों का मुख्य शीर्षवार विवरण
MAJOR HEADWISE DETAILS OF PROVISIONS MADE UNDER SCHEME WISE**

DIFFERENT SECTORS

2022-23

आय-व्ययक अनुमान

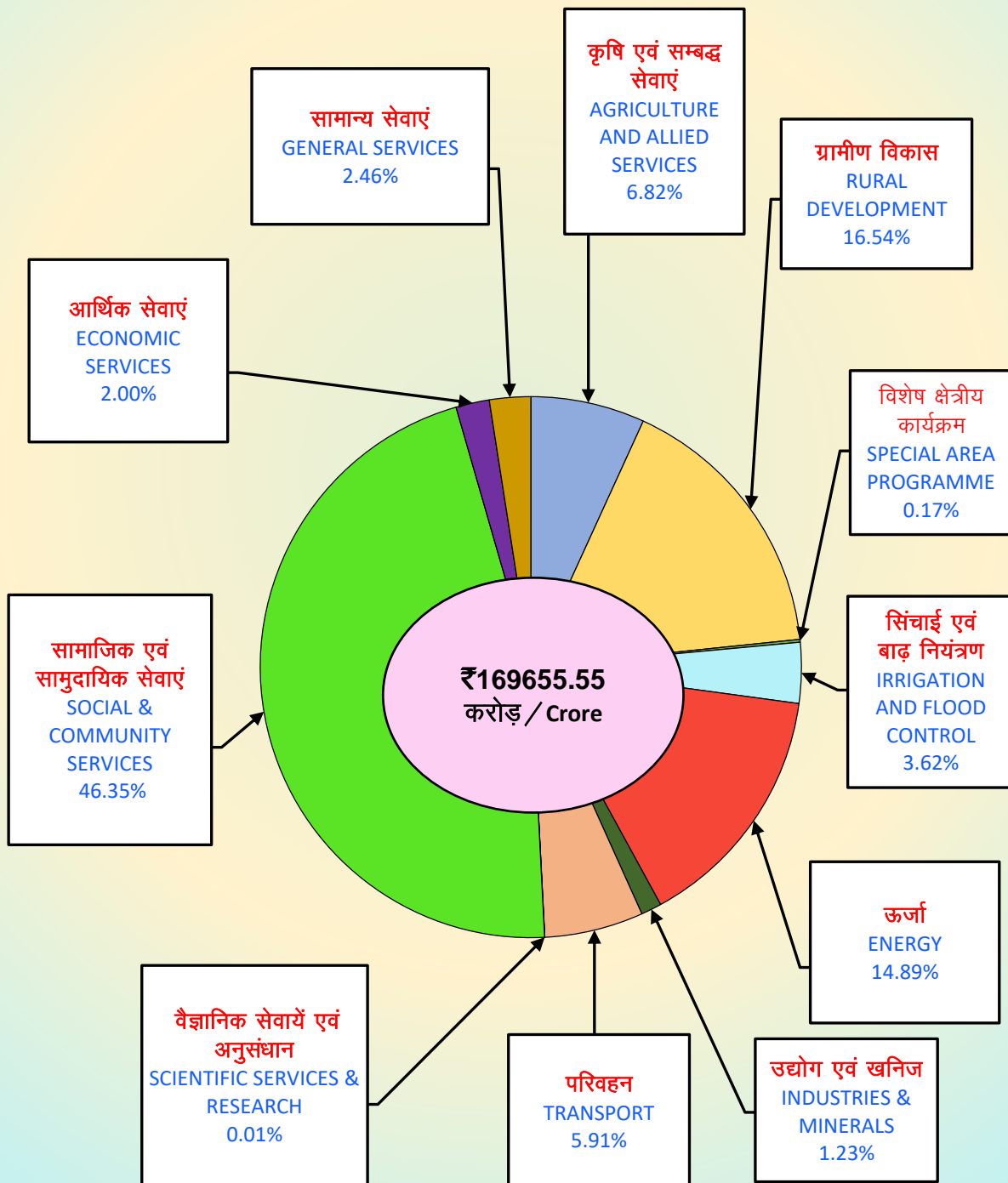
Budget Estimates

(₹ लाख / Lakh)

क्र.सं. S.N.	क्षेत्र Sector	राजस्व Revenue	पूंजीगत Capital	ऋण Loan	योग Total
1	2	3	4	5	6
1.	कृषि एवं सम्बद्ध सेवाएं Agriculture and Allied Services	1061401.98	83536.59	12844.10	1157782.67
2.	ग्रामीण विकास Rural Development	2692828.05	112343.05	0.00	2805171.10
3.	विशेष क्षेत्रीय कार्यक्रम Special Area Programme	20206.01	8715.50	0.00	28921.51
4.	सिंचाई एवं बाढ़ नियंत्रण Irrigation and Flood Control	16973.02	596573.33	0.03	613546.38
5.	ऊर्जा Energy	2282571.18	242462.09	1000.16	2526033.43
6.	उद्योग एवं खनिज Industries and Minerals	58901.37	150417.55	40.04	209358.96
7.	परिवहन Transport	413494.15	589167.49	25.05	1002686.69
8.	वैज्ञानिक सेवाएं एवं अनुसंधान Scientific Services and Research	1333.78	1083.03	0.00	2416.81
9.	सामाजिक एवं सामुदायिक सेवाएं Social and Community Services	6423713.36	1439057.96	390.16	7863161.48
10.	आर्थिक सेवाएं Economic Services	157161.08	176608.17	5000.01	338769.26
11.	सामान्य सेवाएं General Services	336745.93	80961.20	0.02	417707.15
	कुल योग Grand Total	13465329.91	3480925.96	19299.57	16965555.44

योजनावार विभिन्न क्षेत्रों के सम्बन्ध में किये प्रावधानों का मुख्य शीर्षवार विवरण
**MAJOR HEADWISE DETAILS OF PROVISIONS MADE UNDER SCHEME
 WISE DIFFERENT SECTORS**

2022-23



5. पंचायती राज संस्थाओं एवं शहरी स्थानीय निकायों को हस्तांतरण

TRANSFER TO PANCHAYATI RAJ INSTITUTIONS AND URBAN LOCAL BODIES

(₹ लाख / Lakh)

क्र.सं. S.N.	विवरण Particulars	लेखा शीर्ष Budget Head	लेखे Accounts 2020-21	संशोधित अनुमान R.E. 2021-22	आय-व्ययक अनुमान B.E. 2022-23
1	2	3	4	5	6
1.	न्याय प्रशासन Administration of Justice	2014	0.00	10410.47	11632.38
2.	अन्य प्रशासनिक सेवाएं Other Administrative Services	2070	0.00	9884.29	9642.52
3.	सामान्य शिक्षा General Education	2202	347821.92	545624.58	617130.24
4.	चिकित्सा तथा लोक स्वास्थ्य Medical & Public Health	2210	138251.57	186713.67	204834.23
5.	परिवार कल्याण Family Welfare	2211	345487.60	388113.90	413903.27
6.	जलापूर्ति तथा सफाई Water Supply and Sanitation	2215	0.00	660.00	660.00
7.	शहरी विकास Urban Development	2217	557372.56	718733.61	634780.48
8.	अनुसूचित जातियों, अनुसूचित जनजातियों, अन्य पिछड़े वर्गों तथा अल्पसंख्यकों का कल्याण Welfare of Scheduled Castes, Scheduled Tribes, Other Backward Classes & Minorities	2225	120213.52	154570.65	173969.11
9.	सामाजिक सुरक्षा तथा कल्याण Social Security and Welfare	2235	922289.11	1104949.55	1140622.12
10.	पोषण Nutrition	2236	120006.01	121343.34	126288.03
11.	प्राकृतिक विपत्ति के कारण राहत Relief on Account of Natural Calamities	2245	0.00	900.00	900.00
12.	फसल कृषि-कर्म Crop Husbandary	2401	77458.58	96043.61	153274.19
13.	मृदा तथा जल संरक्षण Soil & Water Conservation	2402	5159.83	5743.35	6478.19

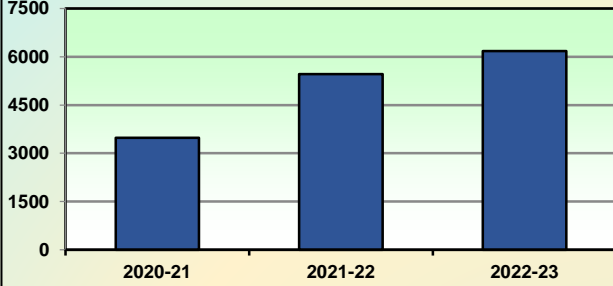
क्रमशः / Contd.

पंचायती राज संस्थाओं एवं शहरी स्थानीय निकायों को हस्तांतरण
TRANSFER TO PANCHAYATI RAJ INSTITUTIONS & URBAN LOCAL BODIES

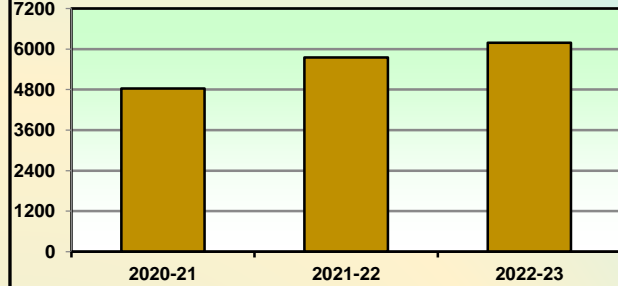
5

₹ करोड़ / Crore

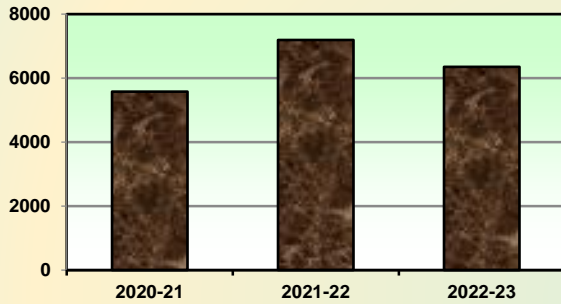
सामान्य शिक्षा
GENERAL EDUCATION



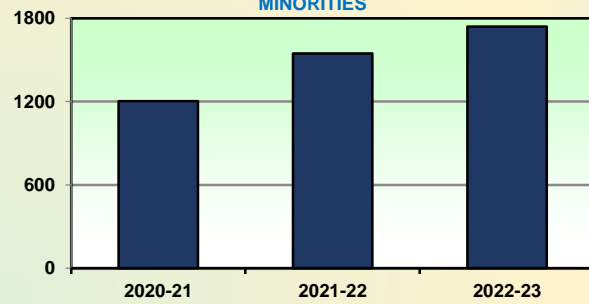
चिकित्सा, लोक स्वास्थ्य एवं परिवार कल्याण
MEDICAL, PUBLIC HEALTH & FAMILY WELFARE



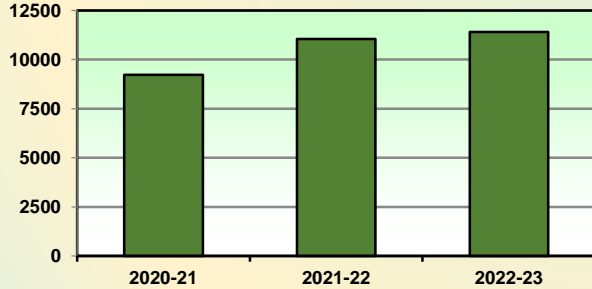
शहरी विकास
URBAN DEVELOPMENT



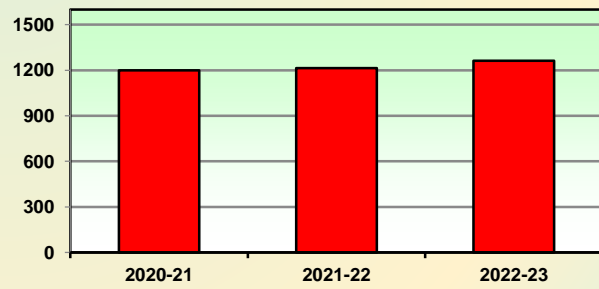
अजा. जजा. अन्य पिछड़े वर्गों तथा अल्पसंख्यकों का कल्याण
WELFARE OF SC, ST, OTHER BACKWARD CLASSES & MINORITIES



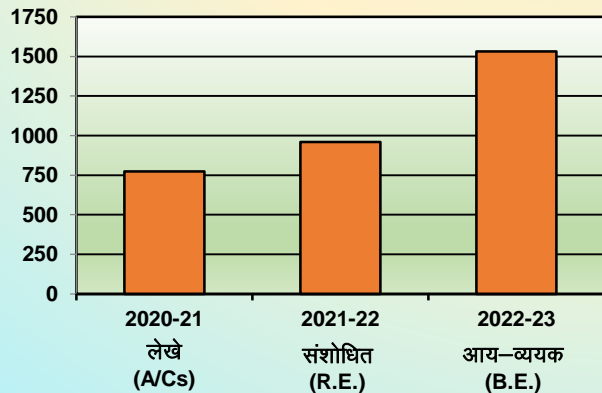
सामाजिक सुरक्षा तथा कल्याण
SOCIAL SECURITY AND WELFARE



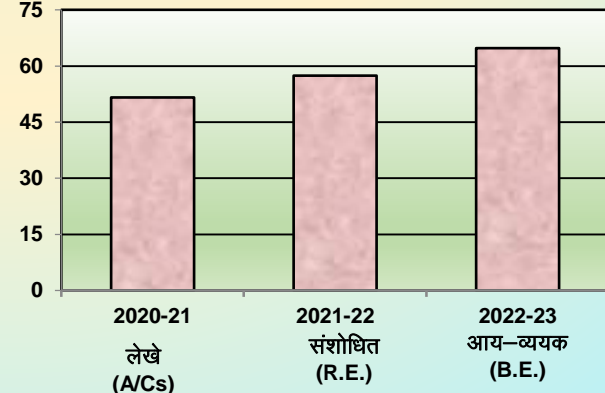
पोषण
NUTRITION



फसल कृषि-कर्म
CROP HUSBANDARY



मृदा तथा जल संरक्षण
SOIL AND WATER CONSERVATION



क्रमशः / Contd.

5. पंचायती राज संस्थाओं एवं शहरी स्थानीय निकायों को हस्तांतरण

TRANSFER TO PANCHAYATI RAJ INSTITUTIONS AND URBAN LOCAL BODIES

(₹ लाख / Lakh)

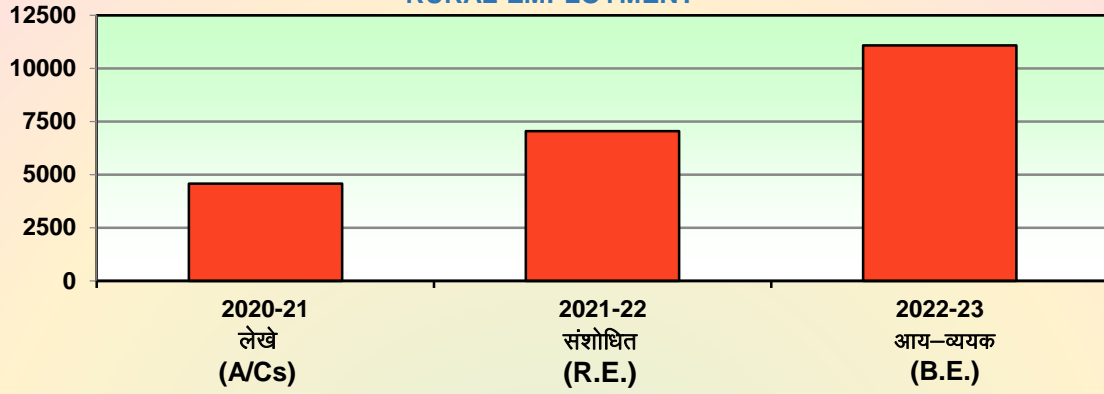
क्र.सं. S.N.	विवरण Particulars	लेखा शीर्ष Budget Head	लेखे Accounts 2020-21	संशोधित अनुमान R.E. 2021-22	आय-व्ययक अनुमान B.E. 2022-23
1	2	3	4	5	6
14.	वानिकी तथा वन्य प्राणी Forestry & Wild Life	2406	915.98	1200.01	1000.01
15.	ग्राम विकास के लिए विशेष कार्यक्रम Special Programmes for Rural Development	2501	95701.59	162448.49	167216.00
16.	ग्राम रोजगार Rural Employment	2505	457310.88	704966.33	1108289.92
17.	अन्य ग्राम विकास कार्यक्रम Other Rural Development Programmes	2515	600016.53	1321527.99	1409353.22
18.	अन्य विशेष क्षेत्र कार्यक्रम Other Special Area Programmes	2575	77.37	142.92	301.02
19.	मुख्य सिंचाई Major Irrigation	2700	0.00	80.00	125.00
20.	मध्यम सिंचाई Medium Irrigation	2701	319.96	499.00	920.00
21.	लघु सिंचाई Minor Irrigation	2702	631.25	551.50	576.50
22.	कमान क्षेत्र विकास Command Area Development	2705	0.00	324.59	300.04
23.	सड़क परिवहन Road Transport	3055	36589.00	523.24	0.06
24.	अन्य सामान्य आर्थिक सेवाएं Other General Economic Services	3475	6350.84	7384.24	11000.00

क्रमशः / Contd.

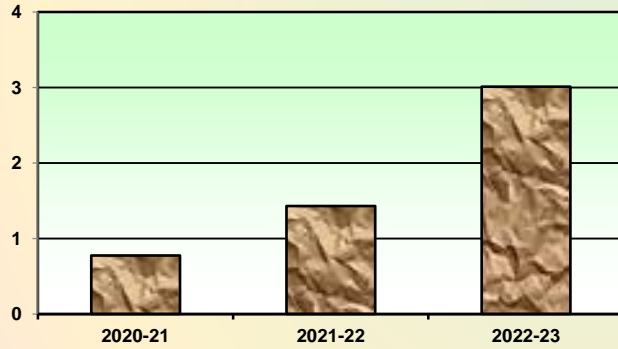
पंचायती राज संस्थाओं एवं शहरी स्थानीय निकायों को हस्तांतरण
TRANSFER TO PANCHAYATI RAJ INSTITUTIONS & URBAN LOCAL BODIES

₹ करोड़ / Crore

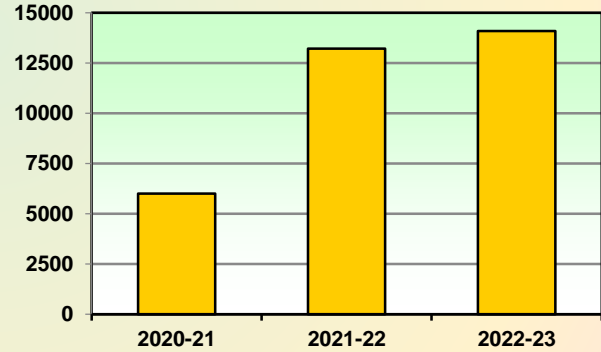
ग्राम रोजगार
RURAL EMPLOYMENT



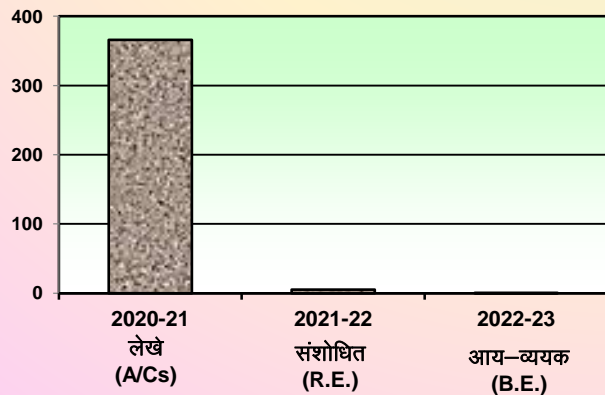
अन्य विशेष क्षेत्र कार्यक्रम
OTHER SPECIAL AREA PROGRAMMES



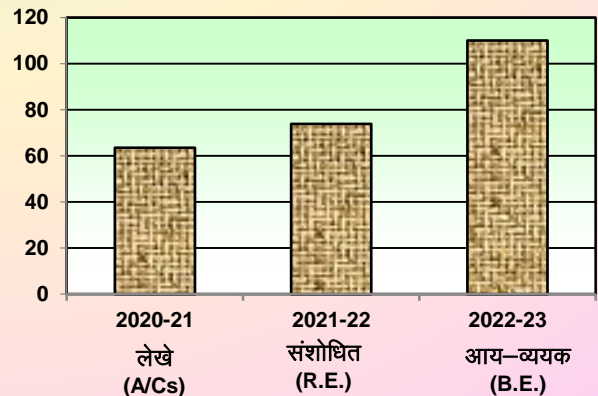
अन्य ग्राम विकास कार्यक्रम
OTHER RURAL DEVELOPMENT PROGRAMMES



सड़क परिवहन
ROAD TRANSPORT



अन्य सामान्य आर्थिक सेवाएं
OTHER GENERAL ECONOMIC SERVICES



5. पंचायती राज संस्थाओं एवं शहरी स्थानीय निकायों को हस्तांतरण

TRANSFER TO PANCHAYATI RAJ INSTITUTIONS AND URBAN LOCAL BODIES

(₹ लाख / Lakh)

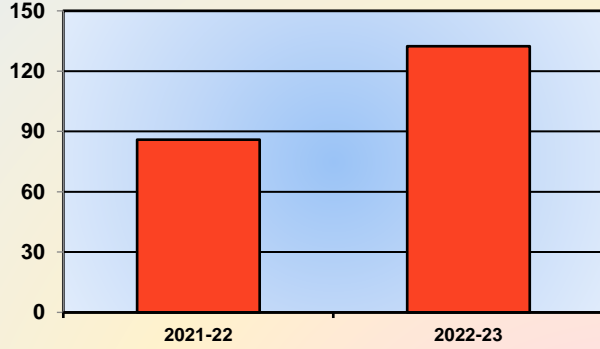
क्र.सं. S.N.	विवरण Particulars	लेखा शीर्ष Budget Head	लेखे Accounts 2020-21	संशोधित अनुमान R.E. 2021-22	आय-व्ययक अनुमान B.E. 2022-23
1	2	3	4	5	6
25.	लोक निर्माण कार्य पर पूंजीगत परिव्यय Capital Outlay on Public Works	4059	0.00	0.00	0.01
26.	चिकित्सा तथा लोक स्वास्थ्य पर पूंजीगत परिव्यय Capital Outlay on Medical and Public Health	4210	0.00	8595.82	13235.60
27.	शहरी विकास पर पूंजीगत परिव्यय Capital Outlay on Urban Development	4217	77256.87	357118.61	162946.93
28.	सामाजिक सुरक्षा तथा कल्याण पर पूंजीगत परिव्यय Capital Outlay on Social Security and Welfare	4235	1074.16	87.24	5700.05
29.	अन्य ग्राम विकास कार्यक्रमों पर पूंजीगत परिव्यय Capital Outlay on other Rural Development Programmes	4515	23915.00	101960.01	100030.03
30.	अन्य विशेष क्षेत्र कार्यक्रमों पर पूंजीगत परिव्यय Capital Outlay on other Special Area Programmes	4575	6672.70	13176.20	18620.50
	कुल Total		3940892.83	6024277.21	6493729.65

पंचायती राज संस्थाओं एवं शहरी स्थानीय निकायों को हस्तांतरण

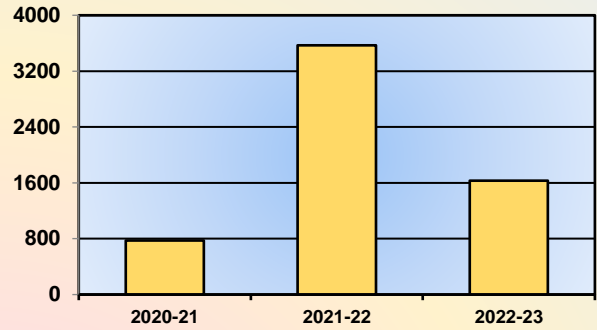
TRANSFER TO PANCHAYATI RAJ INSTITUTIONS & URBAN LOCAL BODIES

₹ करोड़ / Crore

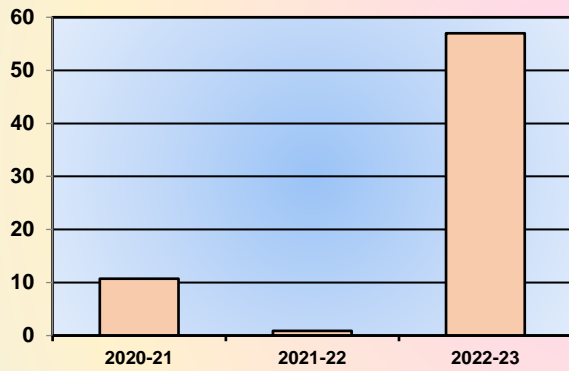
चिकित्सा तथा लोक स्वास्थ्य पर पूंजीगत परिव्यय
CAPITAL OUTLAY ON MEDICAL & PUBLIC HEALTH



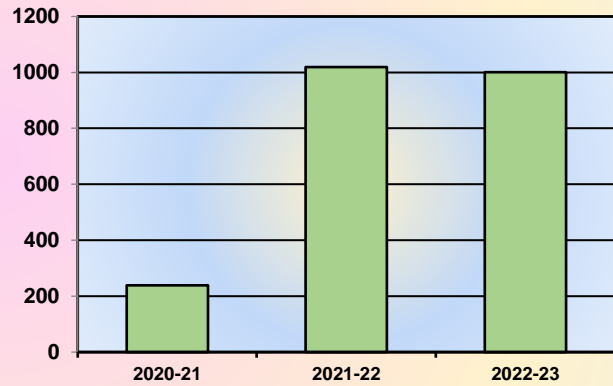
शहरी विकास पर पूंजीगत परिव्यय
CAPITAL OUTLAY ON URBAN DEVELOPMENT



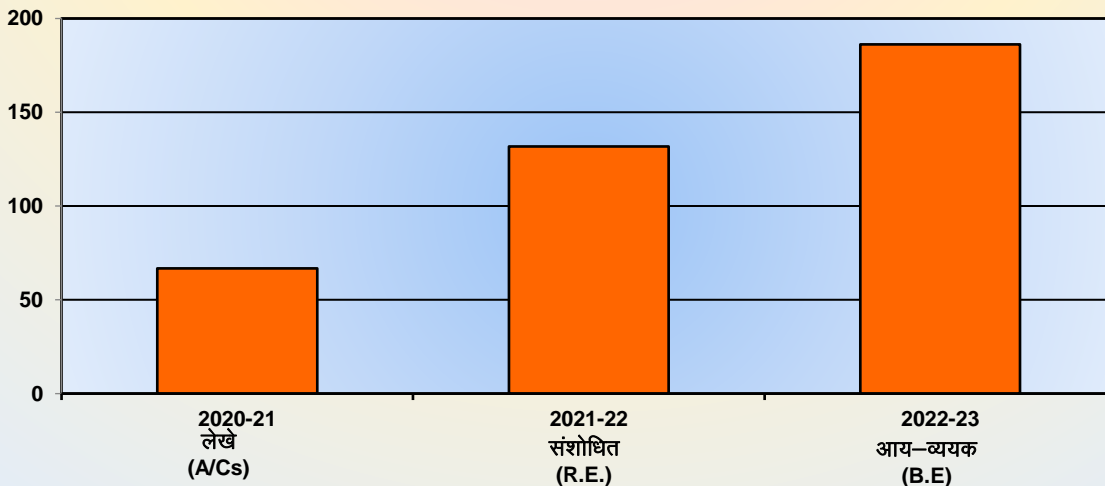
सामाजिक सुरक्षा तथा कल्याण पर पूंजीगत परिव्यय
CAPITAL OUTLAY ON SOCIAL SECURITY AND WELFARE



अन्य ग्राम विकास कार्यक्रमों पर पूंजीगत परिव्यय
CAPITAL OUTLAY ON OTHER RURAL DEVELOPMENT PROGRAMMES



अन्य विशेष क्षेत्र कार्यक्रमों पर पूंजीगत परिव्यय
CAPITAL OUTLAY ON OTHER SPECIAL AREA PROGRAMMES



कृषि, कृषक कल्याण एवं सम्बद्ध गतिविधियों पर किये गये प्रावधानों का क्षेत्रवार विवरण
वित्तीय वर्ष 2022-23 बजट अनुमान

SECTORWISE DETAILS OF PROVISIONS MADE UNDER AGRICULTURE, FARMER WELFARE &
ALLIED ACTIVITIES
FINANCIAL YEAR 2022-23 BUDGET ESTIMATES



