






# पटना नगर निगम



Smart Society

Smart care



## बजट वर्ष - 2017-18

Smart Working



Smart Building

Smart Energy

IOT

Smart Retail

Smart Green Innovation


Smart Govt

Smart Mobility

Smart Home

“बेहतर हो पहचान अपना,  
विकसित राजधानी सुन्दर पटना”

www.patna.gov.in



२९



# पटना नगर निगम

## बजट

### वर्ष 2017-18

श्री अभिषेक सिंह  
भा०प्र०से०  
नगर आयुक्त

श्रीमती अमरावती देवी  
उप महापौर

मो० अफजल ईमाम  
महापौर





# पटना नगर निगम

## वित्तीय वर्ष 2017-18 के बजट की अनुक्रमणिका

क्र० सं०	मद	पृष्ठ सं
1	व्याख्यात्मक विवरणी	3-8
2	वित्तीय वर्ष 2015-16 एवं 2016-17 (दिसम्बर 2016 तक) में वास्तविक आय - व्यय तथा वित्तीय वर्ष 2017-18 के लिए अनुमानित आय - व्यय	
(a)	बजट का चित्रात्मक विश्लेषण	9-11
(b)	बजट का सारांश	12
(c)	बजट का प्रधान मुख्य शीर्षक	13-14
(d)	बजट का लघु शीर्षक	15-24
(e)	बजट का विस्तृत शीर्षक	25-55
3	हेड ऑफिस, सभी सर्किल, PRDA (सभी डिवीज़न सहित) एवं वाटर बोर्ड का विस्तृत शीर्षक वास्तविक आय - व्यय वित्तीय वर्ष 2015-16 एवं 2016-17 (दिसम्बर 2016 तक) का विवरण	56-66
4	शहरी गरीब के आधारभूत सेवाओं के लिए आबंटित बजट प्रावधान	67-69
5	बैंक खाता का अंतिम शेष का विवरण	70-72
6	सरकार को उपलब्ध कराये गए उपयोगिता प्रमाणपत्र का विवरण	73-74
7	योजना मद में प्राप्त राशि का विवरण	75-76
8	स्थापना परिशिष्ट का विवरण	77-89
9	प्रस्तावित योजना का परिचय, निर्गम और परिणाम	90
10	अन्य परिशिष्ट	91-98



### पटना नगर निगम

#### पटना नगर निगम के वर्ष 2017-2018 के बजट प्राक्कलन पर व्याख्यात्मक टिपण्णी :-

पटना नगर निगम के वित्तीय वर्ष 2017-18 का बजट प्राक्कलन बिहार नगरपालिका अधिनियम 2007 की धारा 82, बिहार नगरपालिका लेखा नियमावली 2014 के अध्याय 24 एवं बिहार नगरपालिका बजट हस्तक 2014 केआलोक में तैयार किया गया है । वर्ष 2017-18 का बजट बिहार नगरपालिका लेखा नियमावली 2014 एवं बिहार नगरपालिका बजट हस्तक 2014 में वर्णित बजट प्रारूप के अनुसार तैयार किया गया है तथा बजट, शीषर्क (कोड) के अनुसार बनाया गया है ताकि इसकी तुलना लेखा शीषर्क से कर बजट विचलन का सही आंकलन किया जा सके।

बजट प्रारूप: आय व्यय के शीषर्को को मुख्यतः चार लेखा श्रेणियों में बांटा गया है :

- i. राजस्व प्राप्ति
- ii. राजस्व व्यय
- iii. पूंजीगत प्राप्ति
- iv. पूंजीगत व्यय





विवरण	वर्ष 2017-18 बजट अनुमान (रु.)
प्रारंभिक शेष रोकड़ एवं बैंक (क)	2,973,837,784
राजस्व प्राप्तियां(ख)	3,365,275,000
पूँजीगतप्राप्तियां(ग)	1,995,000,000
कुल प्राप्ति(घ) = (ख + ग)	<b>5,360,275,000</b>
राजस्व भुगतान(च)	3,922,370,000
पूँजीगतभुगतान(छ)	2,165,000,000
कुल भुगतान(ज) = (च+छ)	<b>6,087,370,000</b>
अंतिम शेष (झ) = (क+घ - ज)	<b>2,246,742,784</b>

## प्राप्तियाँ

प्रस्तावित प्राप्तियाँ सामान्य राजस्व में वित्तीय वर्ष 2015-16 एवं 2016-17 में 9 (नौ) माह अर्थात दिसम्बर-2016 तक के वास्तविक प्राप्तियाँ के अनुरूप तैयार किया गया है ताकि वित्तीय वर्ष 2016-17 की वास्तविक प्राप्ति में स्वीकृति बजट उप बंध से अधिक का विचलन न हो।

निगम के सभी बैंक खातों में उपलब्ध प्रारम्भिक शेष एवं वर्ष में प्राप्त होने वाली राशि तथा बजट में दिखाये गए कुल भुगतानों के बीच संतुलन स्थापित करने का प्रयास किया गया है।





निगम के निजी श्रोतों से आय में व्यापक वृद्धि की आशा है जैसा कि नगर विकास एवं आवास विभाग के द्वारा किये गये निम्नलिखित उपायों से स्पष्ट है।

- (I) बिहार नगर पालिका अधिनियम 2007 में किये गये संशोधन
- (II) संपत्ति कर ( निर्धारण / संग्रहण एवं वसूली) नियमाली 2013
- (III) बिहार नगर पालिका संपत्ति कर (निर्धारण / संग्रहण एवं वसूली ) नियमावली 2013
- (IV) बिहार नगरपालिका अधिनियम 2007 एवं सम्पत्ति कर नियमावली 2012 के अंतर्गत खाली पडे भूखंडो पर कर
- (V) मोबाइल संचरण नियमावली 2012
- (VI) विज्ञापन कर एवं शुल्क से संबधित दिशा निर्देश एवं विनियम
- (VII) पार्किंग शुल्क से सम्बंधित दिशा निर्देश
- (VIII) करों की ऑनलाइन संग्रह की सुविधा
- (IX) बाह्य संस्था के माध्यम से संग्रहण
- (X) व्यापार अनुज्ञां शुल्क

वर्ष 2017-18 का बजट निगम की सभी शाखाओं से प्राप्त आकड़ों जिसमे वितीयवर्ष 2015-16 एव वर्ष 2016-17 के माह दिसम्बर तक के वास्तविक आय एवं अगले वर्ष अर्थात् वर्ष 2017-18 में संभावित आय के आकड़ों को संकलित कर तैयार किया गया है।





निगम की प्राप्ति का मुख्य श्रोत सम्पत्ति कर है इसमें निगम कोष में पूर्व वर्ष की तुलना में सम्पत्ति कर में वृद्धि होने की सम्भावना है जिसके आधार पर वित्तीय वर्ष 2017-18 के बजट में प्राप्तियाँ का प्रावधान किया गया है। इसके अतिरिक्त विज्ञापन कर से 1.5 करोड़, संचार टॉवर टैक्स से 2 करोड़ एवं किराया आदि से 6.61 करोड़ आय होने की संभावना है।

## व्यय

पटना नगर निगम का सबसे महत्वपूर्ण एवं अनिवार्य कार्य पटना क्षेत्र पर जलापूर्ति, जल निकासी एवं सफाई व्यवस्था बनाये रखना है। इसके अतिरिक्त नागरिक सुविधाओं में सड़को एवं नालियों, सड़को में प्रकाश व्यवस्था एवं रख रखाव के साथ साथ जल जमाव, कूड़ा कचरों के प्रबंधन, जनस्वास्थ्य, जन्म-मृत्युनिबंधन आदि जैसे महत्वपूर्ण कार्य भी हैं।

इन्हीं चुनौतियों को ध्यान में रखते हुए सड़क निर्माण एवं उसके रख रखाव के लिये 30 करोड़, सिवरेज एवं ड्रेनेज के निर्माण एवं उसके रख रखाव हेतु 33 करोड़, जल आपूर्ति एवं वितरण प्रणाली के निर्माण मरमती एवं रख रखाव हेतु लगभग 15.00 करोड़ एवं सड़को पर प्रकाश हेतु 30.75 करोड़ रुपये का प्रावधान किया गया है।

जनता की जन प्रतिनिधियों से बढ़ती अपेक्षा को ध्यान में रखते हुए इस वर्ष प्रत्येक वार्ड पार्षद को अपने वार्ड के विकास हेतु 110 लाख रुपये (कुल 82.50 करोड़) तक योजना के अनुसंशा हेतु प्रावधान किया गया है।







93

निगम की कुल प्राप्तियों में निगम के आंतरिक श्रोतों से अर्जित आय एवं निगम के संचालन व्यय को निम्नानुसार प्रस्तुत किया जा रहा है।

(राशि करोड़ में)

क्र.	शीर्ष	वर्ष 2015-16 (वास्तविक)	वर्ष 2016-17 (अनुमानित)	वर्ष 2017-18 (प्रस्तावित बजट)
1	आय आंतरिक श्रोतों से	86.02	117.32	203.33
2	अनुदान	272.31	211.90	332.70
3	<b>कुल प्राप्तियाँ (1+2)</b>	<b>358.33</b>	<b>329.22</b>	<b>536.03</b>
4	स्थापना एवं प्रशासनिक व्यय	105.60	190.63	193.54
5	संचालन एवं अनुरक्षण व्यय	38.43	47.41	71.95
6	कार्यक्रम व्यय , स्थाई संपतियाँ एवं अन्य	122.34	172.74	343.25
7	<b>कुल भुगतान (4+5+6)</b>	<b>266.37</b>	<b>410.78</b>	<b>608.74</b>

- ❖ आंतरिक श्रोतों से आय में वृद्धि 73 %
- ❖ स्थापना एवं प्रशासनिक व्यय में नगण्य वृद्धि
- ❖ आंतरिक श्रोतों से आय का स्थापना एवं प्रशासनिक व्यय में प्रतिशत- वर्ष 2016.17 में 61.54 % से बढ़कर 2017-18 में 105 %



92



राजस्व प्राप्तियों एवं राजस्व व्ययों के अंतर की प्रतिपूर्ति राजकीय अनुदान से की जानी प्रस्तावित है 75 वार्डों हेतु प्रति वार्ड 1.10 करोड़ की विकास योजना प्रस्तावित है चूँकि पूंजीगत व्ययों में सभी मुख्य विकासात्मक कार्य यथा सड़क, नाली, पार्क, लाइटिंग आदि हेतु व्यय का प्रावधान किया गया है अतः यह माना जा सकता है कि इन व्ययों के अंतर्गत वार्डों की विकास योजना आच्छादित हो जाएगी।

वेतन हेतु बजट प्रावधान में 7 वें वेतन योग की सिफारिशों एवं पूर्व का बकाया 22.00 करोड़ वेतन शामिल किया गया है। यह भी द्रष्टव्य है कि चालू वर्ष में गुरु गोविन्द सिंह जी के 350 वें प्रकाशोत्सव पर्व का वृहद् एवं सफल आयोजन हुआ जिसमें निगम की अतिमहत्वपूर्ण एवं सराहनीय भूमिका रही।

पटना नगर निगम में स्वीकृत पदों एवं उनके विरुद्ध कार्यरत तथा रिक्त पदों का विवरण बजट में संलग्न है।

लेखापदाधिकारी

पटना नगर निगम

नगरवित्त एवं लेखा नियंत्रक

पटना नगर निगम


नगर आयुक्त

पटना नगर निगम

महापौर


पटना नगर निगम





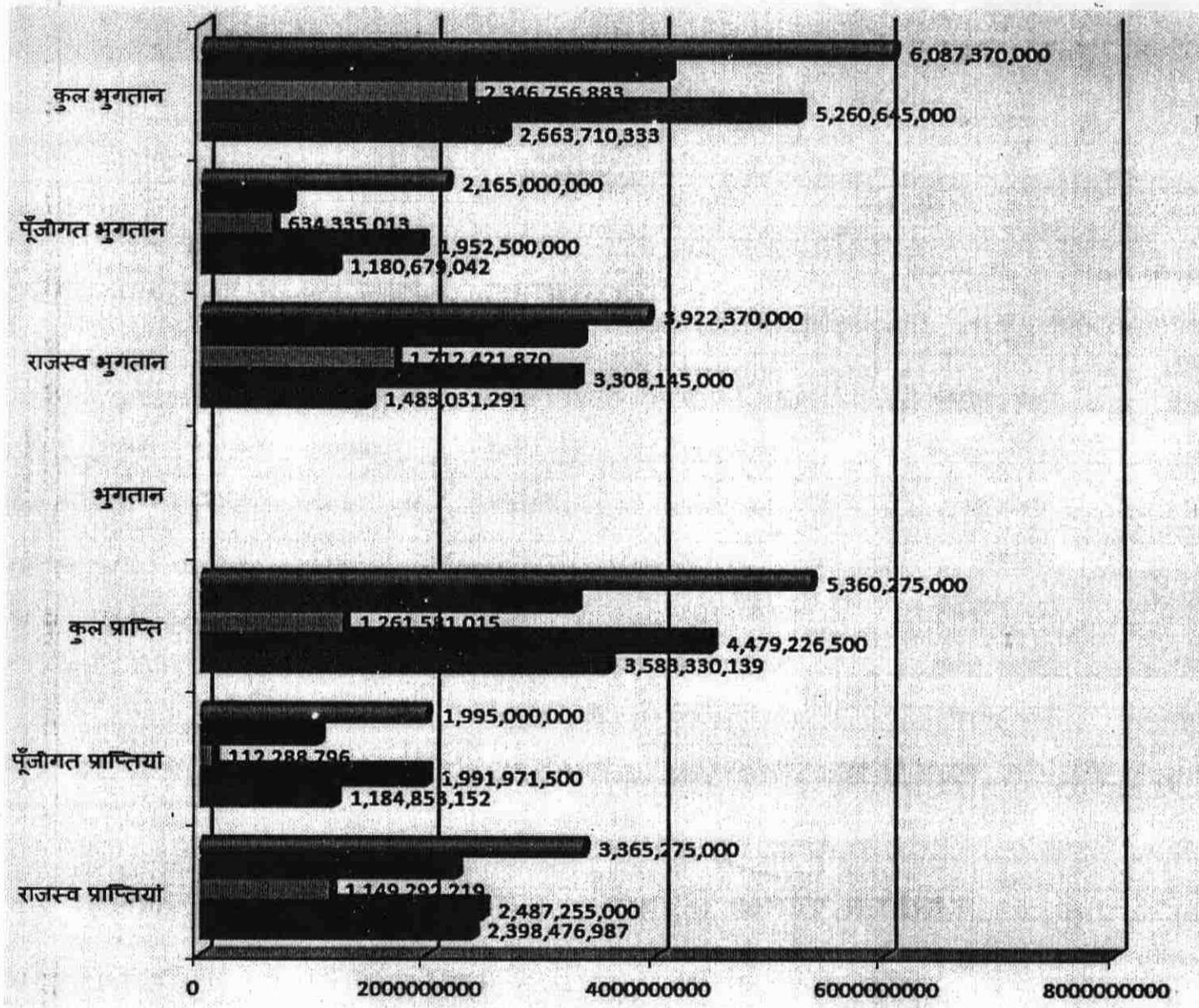
- कुल प्राप्ति
- पूँजीगत प्राप्तियाँ
- राजस्व प्राप्तियाँ





■ कुल भुगतान      ■ पूँजीगत भुगतान      ■ राजस्व भुगतान





- Budget 2017-18
- Revised Budget 2016-17
- Actual 2016-17
- Budget 2016-17



## Form BUD - 3 (BMAR FORM 77)

## पटना नगर निगम (PATNA MUNICIPAL CORPORATION)

## SUMMARY OF BUDGET FOR THE PERIOD

SL NO	विवरण (PARTICULARS)		गत वर्ष 2015-16 का वास्तविक (Actual for the previous year 2015-16)	वर्ष 2016-17 का बजट (Budget Estimate for the current year 2016-17)	वर्ष 2016-17 का वास्तविक, दिसम्बर तक (Actual upto December of the current year 2016-17)	Revised Budget Estimate for the current year 2016-17	वर्ष 2017-18 का अनुमान (Budget Estimate for 2017-18)
<b>A</b>	<b>OPENING CASH &amp; BANK BALANCE</b>	प्रारंभिक शेष रोकड़ एवं बैंक					
	Cash & Bank balances (Major code 47)	शेष रोकड़ एवं बैंक (मुख्य शीर्ष 47)	2,869,933,596	3,137,897,847	3,789,553,402	3,789,553,402	2,973,837,784
<b>(ADD)</b>	<b>RECEIPT</b>	प्राप्तियां					
<b>B1</b>	Revenue Receipts	राजस्व प्राप्तियां	2,398,476,987	2,487,255,000	1,149,292,219	2,253,164,000	3,365,275,000
<b>B2</b>	Capital Receipts	पूंजीगत प्राप्तियां	1,184,853,152	1,991,971,500	112,288,796	1,039,000,000	1,995,000,000
<b>B (B1+B2)</b>	<b>TOTAL RECEIPTS</b>	कुल प्राप्ति	3,583,330,139	4,479,226,500	1,261,581,015	3,292,164,000	5,360,275,000
<b>(LESS)</b>	<b>PAYMENT</b>	भुगतान					
<b>C1</b>	Revenue Payments	राजस्व भुगतान	1,483,031,291	3,308,145,000	1,712,421,870	3,335,413,486	3,922,370,000
<b>C2</b>	Capital Payments	पूंजीगत भुगतान	1,180,679,042	1,952,500,000	634,335,013	772,466,132	2,165,000,000
<b>C (C1+C2)</b>	<b>TOTAL PAYMENT</b>	कुल भुगतान	2,663,710,333	5,260,645,000	2,346,756,883	4,107,879,618	6,087,370,000
<b>D (A+B-C)</b>	<b>Closing Cash &amp; Bank Balances (Major code 47)</b>	अंतिम रोकड़ एवं बैंक शेष	3,789,553,402	2,356,479,347	2,704,377,535	2,973,837,784	2,246,742,784

*Sh. Sh. Sh.*  
लेखापदाधिकारी

पटना नगर निगम

*1. E.*  
नगरवित्त एवं लेखा नियंत्रक  
पटना नगर निगम

*[Signature]*  
नगर आयुक्त  
पटना नगर निगम

*[Signature]*  
महापौर  
पटना नगर निगम



**Form BUD - 4 (BMAR FORM 78)**  
**पटना नगर निगम (PATNA MUNICIPAL CORPORATION)**  
**MAJOR ACCOUNT HEAD WISE BUDGET**  
**FOR THE PERIOD**

Sl No	प्रधान मुख्य शीर्षक (Major Head Account)	CODE (कोड)	गत वर्ष 2015-16 का वास्तविक (Actual for the previous year 2015-16)	चालू वर्ष 2016-17 का बजट (Budget Estimate for the current year 2016-17)	चालू वर्ष 2016-17 का वास्तविक, दिसम्बर तक (Actual upto December of the current year 2016-17)	Revised Budget Estimate for the current year 2016-17	वर्ष 2017-18 बजट अनुमान (Budget Estimate for 2017-18)
	<b>REVENUE RECEIPTS (राजस्व प्राप्तियां)</b>						
1	Tax Revenue (कर राजस्व)	110	359,376,691	822,200,000	326,940,239	458,816,000	1,037,550,000
2	Assigned Revenues & Compensations (निरूपित राजस्व एवं क्षतिपूर्ति)	120	397,276,137	660,000,000	342,421,589	509,390,000	660,000,000
3	Rental Income from Municipal properties (नगरपालिका सम्पत्ति से किराया)	130	23,286,296	58,100,000	40,769,609	29,854,000	66,100,000
4	Fees & User Charges (फीस एवं उपयोगिता शुल्क)	140	11,445,826	189,155,000	30,347,396	108,612,000	201,825,000
5	Sales & Hire Charges (बिक्री एवं भाड़ा शुल्क)	150	955,295	2,800,000	2,723,430	4,211,000	4,800,000
6	Revenue Grants, Contribution and Subsidies (राजस्व अनुदान, अंशदान एवं सहायता)	160	1,538,249,942	711,000,000	359,079,292	1,080,000,000	1,332,000,000
7	Income from Investments (निवेश से आय)	170	-	1,000,000	-	500,000	1,000,000
8	Interest Earned (अर्जित ब्याज)	171	64,472,649	40,000,000	45,738,696	60,000,000	60,000,000
9	Other Income (अन्य आय)	180	3,414,152	3,000,000	1,271,968	1,781,000	2,000,000
	<b>TOTAL :REVENUE RECEIPTS (कुल राजस्व प्राप्ति)</b>		<b>2,398,476,987</b>	<b>2,487,255,000</b>	<b>1,149,292,219</b>	<b>2,253,164,000</b>	<b>3,365,275,000</b>
	<b>REVENUE EXPENDITURE (राजस्व व्यय)</b>						
1	Establishment Expenses (स्थापना व्यय)	210	1,011,317,042	1,418,700,000	1,445,821,480	1,861,922,000	1,860,200,000
2	Administrative Expenses (प्रशासनिक व्यय)	220	44,698,220	94,870,000	23,040,338	44,417,000	75,195,000
3	Operations & Maintenance (संचालन एवं अनुरक्षण व्यय)	230	384,290,540	782,975,000	181,709,809	474,132,500	719,525,000
4	Interest & Finance Charges (ब्याज और वित्त सम्बंधी शुल्क)	240	-	100,000	-	100,000	100,000
5	Programme Expenses (कार्यक्रम व्यय)	250	40,769,515	288,000,000	61,468,711	234,057,986	440,800,000
6	Revenue Grants, Contribution & Subsidies (राजस्व अनुदान, अंशदान एवं सहायता)	260	874,000	720,500,000	18,000	720,275,000	825,550,000
7	Miscellaneous Expenses (विविध व्यय)	271	1,081,974	3,000,000	363,532	509,000	1,000,000
8	Prior Period Item (पूर्व अवधि मदें)	280	-	-	-	-	-
	<b>TOTAL :REVENUE EXPENDITURE (कुल राजस्व व्यय)</b>		<b>1,483,031,291</b>	<b>3,308,145,000</b>	<b>1,712,421,870</b>	<b>3,335,413,486</b>	<b>3,922,370,000</b>

86

**Form BUD - 4 (BMAR FORM 78)**  
**पटना नगर निगम (PATNA MUNICIPAL CORPORATION)**  
**MAJOR ACCOUNT HEAD WISE BUDGET**  
**FOR THE PERIOD**

SI No	प्रधान मुख्य शीर्षक (Major Head Account)	CODE (कोड)	गत वर्ष 2015-16 का वास्तविक (Actual for the previous year 2015-16)	घातू वर्ष 2016-17 का बजट (Budget Estimate for the current year 2016-17)	घातू वर्ष 2016-17 का वास्तविक, दिसम्बर तक (Actual upto December of the current year 2016-17)	Revised Budget Estimate for the current year 2016-17	वर्ष 2017-18 बजट अनुमान (Budget Estimate for 2017-18)
	<b>CAPITAL RECEIPTS (पूँजीगत प्राप्तियाँ)</b>						
1	Grants, Contribution For specific purposes (अनुदान, विशिष्ट प्रयोजनों के लिए अंशदान)	320	1,184,853,152	1,991,971,500	112,288,796	1,039,000,000	1,995,000,000
2	Secured Loans (सुरक्षित ऋण)	330	-	-	-	-	-
3	Unsecured Loans (असुरक्षित ऋण)	331	-	-	-	-	-
4	Deposits Received (जमाप्राप्ति)	340	-	-	-	-	-
5	Deposit works (Works as executing Agencies) निक्षेप कार्य (कार्य का कार्यान्वयन एजेंसियों के रूप में)	341	-	-	-	-	-
6	Other Receipts (Returned of Loan, Advance, Deposit etc) अन्य प्राप्तियाँ (ऋण वापसी, अग्रिम वापसी, एंड निक्षेप)		-	-	-	-	-
	<b>TOTAL :CAPITAL RECEIPTS (कुल पूँजीगत प्राप्ति)</b>		<b>1,184,853,152</b>	<b>1,991,971,500</b>	<b>112,288,796</b>	<b>1,039,000,000</b>	<b>1,995,000,000</b>
	<b>CAPITAL EXPENDITURE (पूँजीगत व्यय)</b>						
1	Fixed Assets (स्थायी सम्पत्ति)	410	261,987,502	1,939,000,000	326,575,881	463,707,000	2,153,000,000
2	Capital Works In Progress पूँजीगत कार्य प्रगति	412	-	-	-	-	-
3	Investments (General Funds) निवेश (सामान्य निधि)	420	-	-	-	-	-
4	Investment (Other Funds) निवेश (अन्य निधि)	421	-	-	-	-	-
5	Stock - in- hand (Current asset) स्टॉक (वर्तमान सम्पत्ति)	430	-	-	-	-	-
6	Loans, Advance and Deposits with others (ऋण, अग्रिम और जमा)	460	3,117,412	2,000,000	536,122	1,536,122	2,000,000
7	Other Assets अन्य परिसंपत्तियाँ	470	915,574,128	-	307,223,010	307,223,010	-
8	Other Payments (repayment of Loan, Advance and Other Liabilities) अन्य भुगतान (ऋण, अग्रिम और अन्य दायित्वों की अदायगी)		-	11,500,000	-	-	10,000,000
	<b>TOTAL :CAPITAL EXPENDITURE (कुल पूँजीगत व्यय)</b>		<b>1,180,679,042</b>	<b>1,952,500,000</b>	<b>634,335,013</b>	<b>772,466,132</b>	<b>2,165,000,000</b>





Form BUD -2 (b) Consolidated Sheet (BMAR FORM 75)  
 पटना नगर निगम (PATNA MUNICIPAL CORPORATION)  
 MINOR ACCOUNT HEAD WISE BUDGET  
 FOR THE PERIOD

Major Head Code	Minor Head Code	Minor Head Account	गत वर्ष 2015-16 का वास्तविक (Actual for the previous year 2015-16 )	वर्ष 2016-17 का बजट (Budget Estimate for the current year 2016-17)	वर्ष 2016-17 का वास्तविक, दिसम्बर तक (Actual upto December of the current year 2016-17)	Revised Budget Estimate for the current year 2016-17	वर्ष 2017-18 बजट अनुमान (Budget Estimate for 2017-18)
<b>Tax Revenue</b>							
110	0	1 Holding Tax (होल्डिंग टैक्स)	342,702,280	800,000,000	313,070,072	438,298,000	1,000,000,000
	0	2 Water Tax (जल - कर)	-	-	-	-	-
	0	3 Latrine Tax (शीघ्र-कर)	-	-	-	-	-
	0	4 Sanitation Tax (स्वच्छता कर)	-	-	-	-	-
	0	5 Lighting Tax (प्रकाश कर)	-	-	-	-	-
	0	6 Education Tax (शिक्षा कर)	-	-	-	-	-
	0	7 Vehicle Tax (वाहन कर)	-	-	-	-	-
	0	8 Animal Tax (पशु कर)	-	200,000	-	100,000	200,000
	0	9 Electricity Tax (विद्युत कर)	-	-	-	-	-
	1	1 Advertisement Tax (विज्ञापन कर)	10,225,422	15,000,000	2,275,000	3,185,000	15,000,000
	1	2 Pilgrimage Tax (तीर्थयात्रा कर)	-	-	-	-	-
	1	3 Fire Tax (फायर कर)	-	-	-	-	-
	1	4 Street Tax (स्ट्रीट कर)	-	-	-	-	-
	1	5 Theatre/Show Tax (रंगमंच कर)	-	-	-	-	-
	1	6 Entertainment Tax (मनोरंजन कर)	-	-	-	-	-
	1	7 Sewerage tax (सीवरेंज कर)	-	-	-	-	-
	1	8 Tower Tax (टॉवर टैक्स)	4,915,000	5,000,000	11,355,000	15,897,000	20,000,000
	5	1 Octroi & Toll (चुंगी और टोल)	-	-	-	-	-
	5	2 Cess (उपकर)	-	-	-	-	-
	8	0 Other Tax (अन्य टैक्स)	1,533,989	2,000,000	240,167	1,336,000	2,350,000
9	0 Tax Remission & Refund (टैक्स छूट और रिफंड )	-	-	-	-	-	
		<b>TOTAL (कुल):</b>	<b>359,376,691</b>	<b>822,200,000</b>	<b>326,940,239</b>	<b>458,816,000</b>	<b>1,037,550,000</b>



84

**Form BUD-2 (b) Consolidated Sheet (BMAR FORM 75)**  
**पटना नगर निगम (PATNA MUNICIPAL CORPORATION)**  
**MINOR ACCOUNT HEAD WISE BUDGET**  
**FOR THE PERIOD**

Major Head Code	Minor Head Code	Minor Head Account	गत वर्ष 2015-16 का वास्तविक (Actual for the previous year 2015-16)	शास्त्र वर्ष 2016-17 का बजट (Budget Estimate for the current year 2016-17)	शास्त्र वर्ष 2016-17 का वास्तविक, दिसम्बर तक (Actual upto December of the current year 2016-17)	Revised Budget Estimate for the current year 2016-17	वर्ष 2017-18 बजट अनुमान (Budget Estimate for 2017-18)
<b>Assigned Revenues &amp; Compensations</b>							
120	1	0 Taxes & duties collected by Others (दूसरों के द्वारा एकत्र कर्तों और इयूटी)	397,276,137	660,000,000	342,421,589	509,390,000	660,000,000
	2	0 Compensation in lieu of Taxes/ duties (कर्तों / कर्तव्यों के एवज में मुआवजा)	-	-	-	-	-
	3	0 Compensations in lieu of Concessions (रियायत के एवज में मुआवजा)	-	-	-	-	-
		<b>TOTAL(कुल) :</b>	<b>397,276,137</b>	<b>660,000,000</b>	<b>342,421,589</b>	<b>509,390,000</b>	<b>660,000,000</b>
<b>Rental Income from Municipal properties</b>							
130	1	0 Rent from Civic Amenities (नागरिक सुविधाओं से किराए)	20,181,115	53,000,000	40,333,723	27,354,000	61,000,000
	2	0 Rent from Office Buildings (कार्यालय भवन से किराए)	-	-	-	-	-
	3	0 Rent from Guest (मेहमान से किराए)	-	-	-	-	-
	4	0 Rent from Lease lands (लीज भूमि से किराए)	3,105,181	5,000,000	435,886	2,500,000	5,000,000
	5	0 Lease Rental Others (दूसरों को पड़े/किराए)	-	-	-	-	-
	8	0 Other rents (अन्य किराया)	-	100,000	-	-	100,000
	9	0 Less :Rent remission and refund (छूट और वापसी किराए)	-	-	-	-	-
		<b>TOTAL(कुल):</b>	<b>23,286,296</b>	<b>58,100,000</b>	<b>40,769,609</b>	<b>29,854,000</b>	<b>66,100,000</b>
<b>Fees &amp; User Charges</b>							
140	1	0 Empanelment & Registration Charges/Fee (पैनल बनाना और पंजीकरण शुल्क / शुल्क)	1,910,343	4,550,000	1,215,700	940,000	2,350,000
	1	1 Licensing Fees (लाइसेंस फीस)	325,770	8,700,000	140,435	4,447,000	8,750,000
	1	2 Fee for Grant of Permit/Permission	685,140	-	13,225,661	18,516,000	20,000,000
	1	3 Fees for Certificate or Extract of Record (रिकॉर्ड का प्रमाण पत्र या निकालने के लिए शुल्क)	78,877	1,680,000	369,364	632,000	1,030,000
	1	4 Development Charges (विकास प्रभार)	2,194,551	2,500,000	2,495,917	1,250,000	2,500,000
	1	5 Regularisation Fees (नियमन शुल्क)	3,907,052	5,300,000	1,932,356	2,393,000	5,300,000
	2	0 Penalties and Fines (दंड और जुर्माना)	93,950	4,200,000	4,175	1,856,000	3,800,000
	4	0 Others Fees (अन्य शुल्क)	41,010	1,625,000	289,000	467,500	1,695,000
	5	0 User Charges (उपभोक्ता प्रभार)	1,988,160	155,600,000	10,533,349	77,912,500	155,900,000
	6	0 Entry Fees (प्रवेश शुल्क)	-	-	-	-	-
	7	0 Service/ Administrative Charges (सेवा / प्रशासनिक प्रभार)	220,973	5,000,000	141,439	198,000	500,000
	8	0 Other Charges (अन्य शुल्क)	-	-	-	-	-
	9	0 Fees & User Charges Remission and Refund (फीस और शुल्क छूट और रिफंड)	-	-	-	-	-
		<b>TOTAL(कुल):</b>	<b>11,445,826</b>	<b>189,155,000</b>	<b>30,347,396</b>	<b>108,612,000</b>	<b>201,825,000</b>



**Form BUD-2 (b) Consolidated Sheet (BMAR FORM 75)**  
**पटना नगर निगम (PATNA MUNICIPAL CORPORATION)**  
**MINOR ACCOUNT HEAD WISE BUDGET**  
**FOR THE PERIOD**

Major Head Code	Minor Head Code	Minor Head Account	गत वर्ष 2015-16 का वास्तविक (Actual for the previous year 2015-16)	वर्ष 2016-17 का बजट (Budget Estimate for the current year 2016-17)	वर्ष 2016-17 का वास्तविक, दिसम्बर तक (Actual upto December of the current year 2016-17)	Revised Budget Estimate for the current year 2016-17	वर्ष 2017-18 बजट अनुमान (Budget Estimate for 2017-18)
<b>Sales &amp; Hire Charges</b>							
150	1 0	Sale of Products (उत्पादों की बिक्री)	-	-	-	-	-
	1 1	Sale of Forms & Publications (फार्म और प्रकाशन की बिक्री)	955,295	2,600,000	2,723,430	4,111,000	4,600,000
	1 2	Sale of stores & scrap (दुकानों और स्क्रैप की बिक्री)	-	-	-	-	-
	3 0	Sale of Others (अन्य की बिक्री)	-	-	-	-	-
	4 0	Hire Charges for Vehicles (वाहन के लिए भाड़ा)	-	-	-	-	-
	4 1	Hire Charges on Equipment (उपकरण पर भाड़ा)	-	-	-	-	-
		<b>TOTAL (कुल):</b>	<b>955,295</b>	<b>2,600,000</b>	<b>2,723,430</b>	<b>4,111,000</b>	<b>4,600,000</b>
<b>Revenue Grants, Contribution and Subsidies</b>							
160	1 0	Revenue Grant (व्यय के लिए अनुदान)	1,538,249,942	711,000,000	359,079,292	1,080,000,000	1,332,000,000
	2 0	Reimbursement of Expenses (व्यय की प्रतिपूर्ति)	-	-	-	-	-
	3 0	Contribution towards schemes (योजनाओं के प्रति योगदान)	-	-	-	-	-
		<b>TOTAL (कुल):</b>	<b>1,538,249,942</b>	<b>711,000,000</b>	<b>359,079,292</b>	<b>1,080,000,000</b>	<b>1,332,000,000</b>
<b>Income from Investments</b>							
170	1 0	Interest (ब्याज)	-	1,000,000	-	500,000	1,000,000
	2 0	Dividend (लाभभांश)	-	-	-	-	-
	3 0	Income from projects taken up on commercial basis (लाभजन्यिक आधार पर शुरू की परियोजनाओं से आय)	-	-	-	-	-
	8 0	Others (अन्य)	-	-	-	-	-
		<b>TOTAL (कुल):</b>	<b>-</b>	<b>1,000,000</b>	<b>-</b>	<b>500,000</b>	<b>1,000,000</b>
<b>Interest Earned</b>							
171	1 0	Interest from Bank Accounts (बैंक खातों से ब्याज)	64,472,649	40,000,000	45,738,696	60,000,000	60,000,000
	2 0	Interest on Loans and advances to Employees (कर्मचारियों के लिए ऋण और अग्रिमों पर ब्याज)	-	-	-	-	-
	3 0	Interest on loans to others (अन्य के लिए ऋण पर ब्याज)	-	-	-	-	-
	4 0	Interest on Debtors and Other Receivables (देनदार और अन्य प्राप्तियों पर ब्याज)	-	-	-	-	-
	8 0	Others Interest (अन्य ब्याज)	-	-	-	-	-
		<b>TOTAL (कुल):</b>	<b>64,472,649</b>	<b>40,000,000</b>	<b>45,738,696</b>	<b>60,000,000</b>	<b>60,000,000</b>



Form BUD -2 (b) Consolidated Sheet (BMAR FORM 75)  
पटना नगर निगम (PATNA MUNICIPAL CORPORATION)  
MINOR ACCOUNT HEAD WISE BUDGET  
FOR THE PERIOD

Major Head Code	Minor Head Code	Minor Head Account	गत वर्ष 2015-16 का वास्तविक (Actual for the previous year 2015-16)	घातु वर्ष 2016-17 का बजट (Budget Estimate for the current year 2016-17)	घातु वर्ष 2016-17 का वास्तविक, दिसम्बर तक (Actual upto December of the current year 2016-17)	Revised Budget Estimate for the current year 2016-17	वर्ष 2017-18 बजट अनुमान (Budget Estimate for 2017-18)
<b>Other Income</b>							
	1 0	Deposits Forfeited (जमा जब्त)	-	-	-	-	-
	1 1	Lapsed Deposits (व्यपगत जमाओं)	-	-	-	-	-
180	2 0	Insurance Claim Recovery (बीमा दावा रिकवरी)	-	-	-	-	-
	4 0	Recovery from Employees (कर्मचारियों से वसूली)	-	-	-	-	-
	8 0	Miscellaneous Income (विविध आय)	3,414,152	3,000,000	1,271,968	1,781,000	2,000,000
		<b>TOTAL (कुल):</b>	<b>3,414,152</b>	<b>3,000,000</b>	<b>1,271,968</b>	<b>1,781,000</b>	<b>2,000,000</b>
<b>Establishment Expenses</b>							
	1 0	Salaries, Wages and bonus (वेतन, मजदूरी और बोनस)	796,301,625	1,142,000,000	1,128,628,691	1,391,853,000	1,435,100,000
	2 0	Benefits and Allowances (लाभ और भत्ते)	6,357,088	14,200,000	454,600	6,636,000	13,300,000
210	3 0	Pension / P.F. Contribution (पेंशन / P.F. योगदान)	172,395,708	232,500,000	161,397,338	240,956,000	300,800,000
	4 0	Other Terminal & Retirement Benefits (अन्य टर्मिनल और सेवानिवृत्ति लाभ)	36,262,621	20,000,000	155,340,851	217,477,000	101,000,000
	8 0	Other Establishment Expenses (अन्य प्रतिष्ठान व्यय)	-	10,000,000	-	5,000,000	10,000,000
		<b>TOTAL (कुल):</b>	<b>1,011,317,042</b>	<b>1,418,700,000</b>	<b>1,445,821,480</b>	<b>1,661,922,000</b>	<b>1,860,200,000</b>
<b>Administrative Expenses</b>							
	1 0	Rent, Rates and Taxes Paid (अदा किराया, दरें और कर)	125,600	1,000,000	573,786	803,000	1,000,000
	1 1	Office Maintenance (कार्यालय रखरखाव का खर्च)	3,274,943	13,000,000	1,966,422	3,003,000	3,800,000
	1 2	Communication Expenses (संचार खर्च)	316,330	2,370,000	227,654	1,154,000	2,170,000
	2 0	Books & Periodicals (किताबें और पत्रिकाएं)	15,284	750,000	12,844	318,000	625,000
	2 1	Printing and Stationery (मुद्रण तथा लेखन सामग्री)	1,530,861	4,800,000	1,186,339	2,061,000	2,800,000
220	3 0	Travelling & Conveyance (यात्रा और वाहन)	10,828,233	11,100,000	1,450,737	2,331,000	7,350,000
	4 0	Insurance (बीमा)	144,029	1,300,000	557,334	780,000	1,500,000
	5 0	Audit Fees (अंकेक्षण शुल्क)	-	1,000,000	-	1,000,000	1,000,000
	5 1	Legal Expenses (विधि व्यय)	7,200	7,300,000	-	3,650,000	7,300,000
	5 2	Professional & Other Fees (व्यावसायिक और अन्य शुल्क)	13,946,401	15,000,000	7,725,911	11,816,000	16,500,000
	6 0	Advertisement and Publicity (विज्ञापन एवं प्रकाशन)	7,464,602	8,800,000	1,215,593	2,202,000	16,300,000
	6 1	Membership & subscriptions (सदस्यता और अनुमोदन)	-	850,000	-	425,000	850,000
	8 0	Other Administration Expense (अन्य प्रशासन व्यय)	7,044,737	27,600,000	8,123,718	14,874,000	14,000,000
		<b>TOTAL (कुल):</b>	<b>44,698,220</b>	<b>94,870,000</b>	<b>23,040,338</b>	<b>44,417,000</b>	<b>75,195,000</b>

Form BUD-2 (b) Consolidated Sheet (BMAR FORM 75)  
 पटना नगर निगम (PATNA MUNICIPAL CORPORATION)  
 MINOR ACCOUNT HEAD WISE BUDGET  
 FOR THE PERIOD

Major Head Code	Minor Head Code	Minor Head Account	गत वर्ष 2015-16 का वास्तविक (Actual for the previous year 2015-16)	प्रागु वर्ष 2016-17 का बजट (Budget Estimate for the current year 2016-17)	प्रागु वर्ष 2016-17 का वास्तविक, दिसम्बर तक (Actual upto December of the current year 2016-17)	Revised Budget Estimate for the current year 2016-17	वर्ष 2017-18 का अनुमान (Budget Estimate for 2017-18)
<b>Operations &amp; Maintenance</b>							
230	1 0	Power & Fuel (बिजली और ईंधन)	248,758,810	380,000,000	74,448,560	284,228,000	290,000,000
	2 0	Bulk Purchases (थोक खरीद)	-	-	-	-	-
	3 0	Consumption of Stores (स्टोर की खपत)	2,002,217	9,325,000	2,950,808	6,794,500	9,325,000
	4 0	Hire Charges (भाड़ा)	68,213,762	101,000,000	20,185,919	28,760,000	41,000,000
	5 0	Repairs & maintenance Infrastructure Assets (मरम्मत एवं रखरखाव इंफ्रास्ट्रक्चर एसेट्स)	53,536,783	155,000,000	56,272,280	85,031,000	140,000,000
	5 1	Repairs & maintenance Civic Amenities (मरम्मत एवं रखरखाव नागरिक सुविधाएं)	1,000,000	24,150,000	-	12,075,000	24,150,000
	5 2	Repairs & maintenance Buildings (मरम्मत एवं रखरखाव इमारतें)	-	32,000,000	-	16,000,000	32,000,000
	5 3	Repairs & Maintenance Vehicles (मरम्मत और रखरखाव वाहन)	443,098	1,000,000	633,231	887,000	1,000,000
	5 9	Repairs & maintenance Others (मरम्मत और अन्य रखरखाव)	414,278	22,100,000	2,905,257	4,618,000	3,750,000
	8 0	Other Operating and maintenance expenses (अन्य परिचालन और रखरखाव का खर्च)	9,921,592	58,400,000	24,313,754	35,739,000	178,300,000
		<b>TOTAL (कुल):</b>	<b>384,290,540</b>	<b>782,975,000</b>	<b>181,709,809</b>	<b>474,132,500</b>	<b>719,525,000</b>
<b>Interest &amp; Finance Charges</b>							
240	1 0	Interest on Loans from Central Govt. (केंद्र सरकार से ऋण पर ब्याज.)	-	-	-	-	-
	2 0	Interest on Loans from State Govt. (राज्य सरकार से ऋण पर ब्याज.)	-	-	-	-	-
	3 0	Interest on Loans from Government Bodies & associations (सरकार निकायों और संगठनों की ओर से ऋण पर ब्याज)	-	-	-	-	-
	4 0	Interest on Loans from International Agencies (अंतरराष्ट्रीय एजेंसियों से ऋण पर ब्याज)	-	-	-	-	-
	5 0	Interest on loans from Banks & Other Financial Institutions (बैंकों और अन्य वित्तीय संस्थाओं से ऋण पर ब्याज)	-	-	-	-	-
	6 0	Other Interest (अन्य ब्याज)	-	-	-	-	-
	7 0	Bank Charges (बैंक शुल्क)	-	100,000	-	100,000	100,000
	8 0	Other Finance Expenses (अन्य वित्त व्यय)	-	-	-	-	-
		<b>TOTAL (कुल):</b>	<b>-</b>	<b>100,000</b>	<b>-</b>	<b>100,000</b>	<b>100,000</b>



Form BUD-2 (b) Consolidated Sheet (BMA FORM 75)  
पटना नगर निगम (PATNA MUNICIPAL CORPORATION)  
MINOR ACCOUNT HEAD WISE BUDGET  
FOR THE PERIOD

Major Head Code	Minor Head Code	Minor Head Account	गत वर्ष 2015-16 का वास्तविक (Actual for the previous year 2015-16)	चालू वर्ष 2016-17 का बजट (Budget Estimate for the current year 2016-17)	चालू वर्ष 2016-17 का वास्तविक, दिसम्बर तक (Actual upto December of the current year 2016-17)	Revised Budget Estimate for the current year 2016-17	वर्ष 2017-18 बजट अनुमान (Budget Estimate for 2017-18)
<b>Programme Expenses</b>							
250	1	0	Elections Expenses (चुनाव व्यय)	-	-	-	-
	2	0	Own Programme (खुद कार्यक्रम)	255,893	58,000,000	1,958,106	3,391,000
	3	0	Share in Programme of others (अन्य के कार्यक्रम में शेयर)	-	-	-	-
	4	0	Programme Expenditure from Specific Grants (विशिष्ट अनुदान से कार्यक्रम व्यय)	40,513,622	230,000,000	59,510,605	230,666,986
			<b>TOTAL (कुल):</b>	<b>40,769,515</b>	<b>288,000,000</b>	<b>61,468,711</b>	<b>234,057,986</b>
<b>Revenue Grants, Contribution &amp; Subsidies</b>							
260	1	0	Grants (अनुदान)	-	-	-	-
	2	0	Contribution (अंशदान)	-	720,500,000	-	720,250,000
	3	0	Subsidies (सब्सिडी)	874,000	-	18,000	25,000
			<b>TOTAL (कुल):</b>	<b>874,000</b>	<b>720,500,000</b>	<b>18,000</b>	<b>720,275,000</b>
<b>Miscellaneous Expenses</b>							
			1,081,974	3,000,000	363,532	509,000	1,000,000
			<b>TOTAL (कुल):</b>	<b>1,081,974</b>	<b>3,000,000</b>	<b>363,532</b>	<b>509,000</b>
<b>Prior Period Item</b>							
280	1	0	Taxes- Prior Period (टैक्स - पूर्व अवधि)	-	-	-	-
	2	0	Other Revenues- Prior Period (अन्य राजस्व पूर्व अवधि)	-	-	-	-
	3	0	Recovery of revenues written off- Prior Period (पूर्व अवधि बंद लिखा राजस्व की वसूली)	-	-	-	-
	4	0	Other Income- Prior Period (अन्य आय पूर्व अवधि)	-	-	-	-
			<b>TOTAL (कुल):</b>	<b>-</b>	<b>-</b>	<b>-</b>	<b>-</b>
<b>Grants, Contribution For specific purposes</b>							
320	1	0	Central Government (केन्द्र सरकार)	-	200,000,000	-	200,000,000
	2	0	State Government (राज्य सरकार)	1,184,853,152	1,791,971,500	112,288,796	839,000,000
	3	0	Other Government Agencies (अन्य सरकारी एजेंसियों)	-	-	-	-
	4	0	Financial Institutions (वित्तीय संस्थाएँ)	-	-	-	-
	5	0	Welfare Bodies (कल्याण निकायों)	-	-	-	-
	6	0	International Organizations (अंतर्राष्ट्रीय संगठन)	-	-	-	-
	8	0	Others (अन्य)	-	-	-	-
				<b>TOTAL (कुल):</b>	<b>1,184,853,152</b>	<b>1,991,971,500</b>	<b>112,288,796</b>

**Form BUD-2 (b) Consolidated Sheet (BMAR FORM 75)**  
**पटना नगर निगम (PATNA MUNICIPAL CORPORATION)**  
**MINOR ACCOUNT HEAD WISE BUDGET**  
**FOR THE PERIOD**

Major Head Code	Minor Head Code	Minor Head Account	गत वर्ष 2015-16 का वास्तविक (Actual for the previous year 2015-16)	वर्ष 2016-17 का बजट (Budget Estimate for the current year 2016-17)	वर्ष 2016-17 का वास्तविक, दिसम्बर तक (Actual upto December of the current year 2016-17)	Revised Budget Estimate for the current year 2016-17	वर्ष 2017-18 बजट अनुमान (Budget Estimate for 2017-18)
<b>Secured Loans</b>							
330	1	0	Loans From Central Government (केंद्र सरकार से ऋण)	-	-	-	-
	2	0	Loans from State Government (राज्य सरकार से ऋण)	-	-	-	-
	3	0	Loans from Government Bodies & Association (सरकार निकायों और संघ से ऋण)	-	-	-	-
	4	0	Loans from International Agencies ((अंतरराष्ट्रीय एजेंसियों से ऋण)	-	-	-	-
	5	0	Loans from Banks & Financial Institutions ((बैंकों और वित्तीय संस्थानों से ऋण)	-	-	-	-
	6	0	Other Term Loans (अन्य सावधि ऋण)	-	-	-	-
	7	0	Bonds, Debentures or Open Market Borrowings (बॉन्ड, डिबेंचर या खुले बाजार ऋण)	-	-	-	-
	8	0	Other Loans (अन्य ऋण)	-	-	-	-
		TOTAL (कुल):	-	-	-	-	-
<b>Unsecured Loans</b>							
331	1	0	Loans From Central Government (केंद्र सरकार से ऋण)	-	-	-	-
	2	0	Loans from State Government (राज्य सरकार से ऋण)	-	-	-	-
	3	0	Loans from Government Bodies & Association (सरकार निकायों और संघ से ऋण)	-	-	-	-
	4	0	Loans from International Agencies (अंतरराष्ट्रीय एजेंसियों से ऋण)	-	-	-	-
	5	0	Loans from Banks and Financial Institutions( बैंकों और वित्तीय संस्थानों से ऋण)	-	-	-	-
	6	0	Other Financial Institutions	-	-	-	-
	7	0	Other Term Loans	-	-	-	-
	8	0	Bonds, Debentures or Open Market Borrowings	-	-	-	-
	9	0	Other Loans (अन्य ऋण)	-	-	-	-
		TOTAL :	-	-	-	-	-
<b>Deposits Received</b>							
340	1	0	From Contractors/ Suppliers	-	-	-	-
	2	0	Deposits- Revenues related (जमा राजस्व संबंधित)	-	-	-	-
	3	0	From Staff (स्टाफ से)	-	-	-	-
	8	0	From Others (दूसरे से)	-	-	-	-
		TOTAL (कुल):	-	-	-	-	-



Form BUD-2 (b) Consolidated Sheet (BMAR FORM 75)  
पटना नगर निगम (PATNA MUNICIPAL CORPORATION)  
MINOR ACCOUNT HEAD WISE BUDGET  
FOR THE PERIOD

Major Head Code	Minor Head Code	Minor Head Account	गत वर्ष 2015-16 का वास्तविक (Actual for the previous year 2015-16)	षाब्द वर्ष 2016-17 का बजट (Budget Estimate for the current year 2016-17)	षाब्द वर्ष 2016-17 का वास्तविक, दिसम्बर तक (Actual upto December of the current year 2016-17)	Revised Budget Estimate for the current year 2016-17	वर्ष 2017-18 बजट अनुमान (Budget Estimate for 2017-18)	
<b>Deposit works (Works as executing Agencies)</b>								
341	1	0	Civil works (सिविल कार्य)	-	-	-	-	
	2	0	Electrical works (विद्युत निर्माण)	-	-	-	-	
	3	0	Others (अन्य)	-	-	-	-	
			TOTAL (कुल):	-	-	-	-	
<b>Other Receipts (Returned of Loan ,Advance ,Deposit etc)</b>								
	1	0	Loan and advances to employees (कर्मचारियों को ऋण एवं अग्रिम)	-	-	-	-	
	2	0	Employee Provident Fund Loans (कर्मचारी भविष्य निधि ऋण)	-	-	-	-	
	3	0	Loan To Others (ऋण दूसरे से)	-	-	-	-	
	4	0	Advance to Suppliers and contractors (आपूर्तिकर्ता और ठेकेदारों को अग्रिम)	-	-	-	-	
	5	0	Advance to others (अन्य के लिए अग्रिम)	-	-	-	-	
		TOTAL (कुल):	-	-	-	-		
<b>Fixed Assets</b>								
410	1	0	Land (भूमि)	-	-	-	-	
	2	0	Buildings (इमारतें)	1,947,675	150,000,000	449,400	629,000	300,000,000
	3	0	Roads & Bridges (सड़क और पुल)	145,087,552	300,000,000	227,259,832	318,164,000	300,000,000
	3	0	Sewerage & Drainage (सीवरेंज एवं ड्रेनेज)	4,853,094	220,000,000	12,150,827	17,011,000	220,000,000
	3	1	Sewerage & Drainage (सीवरेंज एवं ड्रेनेज)	6,993,474	90,000,000	24,434,310	34,208,000	140,000,000
	3	2	Waterways (जल मार्ग)	9,191,919	300,000,000	15,688,419	21,964,000	300,000,000
	3	3	Public Lighting (सार्वजनिक प्रकाश व्यवस्था)	37,405,008	500,000,000	9,178,500	12,850,000	500,000,000
	4	0	Plants & Machinery (संयंत्रों और मशीनरी)	48,767,956	210,000,000	33,857,694	47,401,000	210,000,000
	5	0	Vehicles (वाहन)	5,891,836	6,000,000	2,394,679	3,353,000	10,000,000
	6	0	Office & Other Equipments (कार्यालय एवं अन्य उपकरण)	423,413	15,000,000	556,520	779,000	25,000,000
	7	0	Furniture, Fixtures, fittings and Electrical Appliances (फर्नीचर, फिक्स्चर, फिटिंग और विद्युत उपकरण)	-	13,000,000	-	6,500,000	13,000,000
	7	1	Desktop, Laptop, Tablet, Mobile & their Accessories and etc. (डेस्कटॉप, लैपटॉप, मोबाइल और उनके अक्सेसरी तथा अन्यान्य)	1,425,575	135,000,000	605,700	848,000	135,000,000
	8	0	Other Fixed Assets (अन्य अचल संपत्ति)	-	-	-	-	-
9	0	Assets Under Disposal (निपटान के तहत संपत्ति)	-	-	-	-	-	
		TOTAL (कुल):	261,987,502	1,939,000,000	326,575,881	463,707,000	2,153,000,000	





**Form BUD -2 (b) Consolidated Sheet (BMAR FORM 75)**  
**पटना नगर निगम (PATNA MUNICIPAL CORPORATION)**  
**MINOR ACCOUNT HEAD WISE BUDGET**  
**FOR THE PERIOD**

Major Head Code	Minor Head Code	Minor Head Account	गत वर्ष 2015-16 का वास्तविक (Actual for the previous year 2015-16)	चालू वर्ष 2016-17 का बजट (Budget Estimate for the current year 2016-17)	चालू वर्ष 2016-17 का वास्तविक, दिसम्बर तक (Actual upto December of the current year 2016-17)	Revised Budget Estimate for the current year 2016-17	वर्ष 2017-18 बजट अनुमान (Budget Estimate for 2017-18)
<b>Capital Works in Progress</b>							
412	0 1	Municipal Fund-(निकाय फण्ड )	-	-	-	-	-
	1 0	Specific Grants (विशिष्ट अनुदान)	-	-	-	-	-
	2 0	Special funds (विशेष फंड)	-	-	-	-	-
	3 0	Specific Schemes (विशिष्ट योजनाएं)	-	-	-	-	-
		TOTAL (कुल):	-	-	-	-	-
<b>Investments (General Funds)</b>							
420	1 0	Investment in Central Government Securities	-	-	-	-	-
	2 0	Investment in State Government Securities (राज्य सरकार की प्रतिभूतियों में निवेश)	-	-	-	-	-
	3 0	Debentures & Bond (डिबेंचर और बॉन्ड)	-	-	-	-	-
	4 0	Preference Shares (अधिमान शेयर)	-	-	-	-	-
	5 0	Equity Share (इक्विटी शेयर)	-	-	-	-	-
	6 0	Units of Mutual Fund (म्यूचुअल फंड की इकाइयों)	-	-	-	-	-
	8 0	Other Investment (अन्य निवेश)	-	-	-	-	-
		TOTAL (कुल):	-	-	-	-	-
<b>Investment (Other Funds)</b>							
421	1 0	Investment in Central Government Securities	-	-	-	-	-
	2 0	Investment in State Government Securities (राज्य सरकार की प्रतिभूतियों में निवेश)	-	-	-	-	-
	3 0	Debentures & Bond (डिबेंचर और बॉन्ड)	-	-	-	-	-
	4 0	Preference Shares (अधिमान शेयर)	-	-	-	-	-
	5 0	Equity Share (इक्विटी शेयर)	-	-	-	-	-
	6 0	Units of Mutual Fund (म्यूचुअल फंड की इकाइयों)	-	-	-	-	-
	8 0	Other Investment (अन्य निवेश)	-	-	-	-	-
		TOTAL (कुल):	-	-	-	-	-
<b>Stock - in- hand (Current asset)</b>							
430	1 0	Stores	-	-	-	-	-
	2 0	Loose Tools (फुटकर औजार)	-	-	-	-	-
	8 0	Others (अन्य)	-	-	-	-	-
		TOTAL (कुल):	-	-	-	-	-



Form BUD -2 (b) Consolidated Sheet (BMAR FORM 75)  
 पटना नगर निगम (PATNA MUNICIPAL CORPORATION)  
 MINOR ACCOUNT HEAD WISE BUDGET  
 FOR THE PERIOD

Major Head Code	Minor Head Code	Minor Head Account	गत वर्ष 2015-16 का वास्तविक (Actual for the previous year 2015-16)	बालू वर्ष 2016-17 का बजट (Budget Estimate for the current year 2016-17)	बालू वर्ष 2016-17 का वास्तविक, दिसम्बर तक (Actual upto December of the current year 2016-17)	Revised Budget Estimate for the current year 2016-17	वर्ष 2017-18 बजट अनुमान (Budget Estimate for 2017-18)
<b>Loans, Advance and Deposits with others</b>							
	1	0	861,802	-	536,122	536,122	-
	2	0	-	500,000	-	250,000	500,000
	3	0	-	500,000	-	250,000	500,000
460	4	0	-	1,000,000	-	500,000	1,000,000
	5	0	-	-	-	-	-
	6	0	2,255,610	-	-	-	-
	8	0	-	-	-	-	-
		TOTAL(कुल) :	3,117,412	2,000,000	536,122	1,536,122	2,000,000
<b>Other Assets</b>							
470	1	0	915,574,128	-	307,223,010	307,223,010	-
		TOTAL(कुल) :	915,574,128	-	307,223,010	307,223,010	-
		Creditors (लेनदार को भुगतान)	-	1,500,000	-	-	-
		Employee liabilities (Liabilities towards Employees) (कर्मचारी देनदारियाँ (कर्मचारियों के प्रति देयताएँ))	-	-	-	-	-
		Recoveries Payable (वसूलियाँ देय)	-	-	-	-	-
		Government Dues payable (सरकार बकाया देय)	-	-	-	-	-
		Refunds payable (रिफंड देय)	-	-	-	-	-
		Others (अन्य)	-	10,000,000	-	-	10,000,000
		Loans From Central Government (केंद्र सरकार से ऋण)	-	-	-	-	-
		Loans from State Government (राज्य सरकार से ऋण)	-	-	-	-	-
		Loans from Government Bodies & Association (सरकार निकायों और संघ से ऋण)	-	-	-	-	-
		Loans from International Agencies (अंतरराष्ट्रीय एजेंसियों से ऋण)	-	-	-	-	-
		Loans from Banks & Financial Institutions (बैंकों और वित्तीय संस्थानों से ऋण)	-	-	-	-	-
		Other Loans (अन्य ऋण)	-	-	-	-	-
		TOTAL(कुल) :	-	11,500,000	-	-	10,000,000



85

Form BUD -2 (a) Consolidated Sheet (BMAR FORM 75)  
 पटना नगर निगम (PATNA MUNICIPAL CORPORATION)  
 DETAIL HEAD WISE BUDGET  
 FOR THE PERIOD  
 DETAIL HEAD WISE BUDGET

All Function								
Major Head Code	Minor Head Code	Detail Head Code	Minor Head Account	गत वर्ष 2015-16 का वास्तविक (Actual for the previous year 2015-16)	वर्ष 2016-17 का बजट (Budget Estimate for the current year 2016-17)	वर्ष 2016-17 का वास्तविक, दिसम्बर तक (Actual upto December of the current year 2016-17)	Revised Budget Estimate for the current year 2016-17	वर्ष 2017-18 का अनुमान (Budget Estimate for 2017-18)

REVENUE RECEIPTS

Tax Revenue								
0	1		Holding Tax	-		-		
0	1	0	1 Arrear (बकाया)					
0	1	0	2 Current (वर्तमान)	342,702,280	800,000,000	313,070,072	438,298,000	1,000,000,000
0	2		Water Tax	-		-		
0	2	0	1 Arrear (बकाया)	-		-		
0	2	0	2 Current (वर्तमान)	-		-		
0	3		Latrine Tax	-		-		
0	3	0	1 Arrear (बकाया)	-		-		
0	3	0	2 Current (वर्तमान)	-		-		
0	4		Sanitation Tax	-		-		
0	4	0	1 Arrear (बकाया)	-		-		
0	4	0	2 Current (वर्तमान)	-		-		
0	5		Lighting Tax	-		-		
0	5	0	1 Arrear (बकाया)	-		-		
0	5	0	2 Current (वर्तमान)	-		-		
0	6		Education Tax	-		-		
0	7		Vehicle Tax	-		-		
0	8		Animal Tax	-	200,000	-	100,000	200,000
0	9		Electricity Tax	-		-		
1	1		1 Advertisement Tax	-		-		
1	1	0	1 Arrear (बकाया)					
1	1	0	2 Current (वर्तमान)	10,225,422	15,000,000	2,275,000	3,185,000	15,000,000
1	2		2 Pilgrimage Tax	-		-		
1	3		3 Fire Tax	-		-		
1	4		4 Street Tax	-		-		
1	5		5 Theatre/Show Tax	-		-		
1	6		6 Entertainment Tax	-		-		



**DETAIL HEAD WISE BUDGET**

All Function				गत वर्ष 2015-16 का वास्तविक (Actual for the previous year 2015-16)	घातु वर्ष 2016-17 का बजट (Budget Estimate for the current year 2016-17)	घातु वर्ष 2016-17 का वास्तविक, दिसम्बर तक (Actual upto December of the current year 2016-17)	Revised Budget Estimate for the current year 2016-17	वर्ष 2017-18 बजट अनुमान (Budget Estimate for 2017-18)		
Major Head Code	Minor Head Code	Detail Head Code	Minor Head Account							
	1	7	Sewerage tax	-	-	-	-	-		
	1	8	Tower Tax	-	-	-	-	-		
	1	8	0	1	Arrear(बकाया)	4,915,000	5,000,000	11,355,000	15,897,000	20,000,000
	1	8	0	2	Current(वर्तमान)	-	-	-	-	-
	5	1	Octroi & Toll	-	-	-	-	-		
	5	1	0	1	Octroi (घुंगी)	-	-	-	-	
	5	1	0	2	Toll (टोल)	-	-	-	-	
	5	2	Cess	-	-	-	-	-		
	5	2	0	1	Education Cess (शिक्षा उपकर)	-	-	-	-	
	5	2	0	2	Health Cess (स्वास्थ्य उपकर)	-	-	-	-	
	8	0	Other Tax	-	-	-	-	-		
	8	0	0	1	Rickshaw / Thela/Bicycle Tax (रिक्शा / Thela / साइकिल टैक्स)	315,219	-	240,167	336,000	350,000
	8	0	0	2	Platform Tax (प्लेटफार्म टैक्स)	-	-	-	-	-
	8	0	9	9	Other tax (अन्य टैक्स (विविध))	1,218,770	2,000,000	-	1,000,000	2,000,000
	9	0	Tax Remission & Refund (-)	-	-	-	-	-		
			<b>TOTAL (कुल):</b>	<b>359,376,691</b>	<b>822,200,000</b>	<b>326,940,239</b>	<b>458,816,000</b>	<b>1,037,550,000</b>		
<b>Assigned Revenues &amp; Compensations</b>										
	1	0	Taxes & duties collected by Others	-	-	-	-	-		
	1	0	0	1	Share from duty on transfer of Properties (स्टाम्प ड्यूटी) संपत्ति के हस्तांतरण पर ड्यूटी से शेयर	397,276,137	600,000,000	342,421,589	479,390,000	600,000,000
	1	0	0	2	Basic Taxes & Duties collected by Others (दूसरों के द्वारा एकत्र बेसिक करों और ड्यूटी)	-	-	-	-	-
	1	0	9	9	Others - Taxes & Duties Collected by Others (अन्य - करों और अन्य लोगों द्वारा एकत्र शुल्कों (प्रोफेशनल टैक्स))	-	60,000,000	-	30,000,000	60,000,000
	2	0	Compensation in lieu of Taxes/ duties	-	-	-	-	-		
	3	0	Compensations in lieu of Concessions	-	-	-	-	-		
			<b>TOTAL (कुल):</b>	<b>397,276,137</b>	<b>660,000,000</b>	<b>342,421,589</b>	<b>509,390,000</b>	<b>660,000,000</b>		
<b>Rental Income from Municipal properties</b>										
	1	0	Rent from Civic Amenities	-	-	-	-	-		



DETAIL HEAD WISE BUDGET

All Function										
Major Head Code	Minor Head Code	Detail Head Code	Minor Head Account	गत वर्ष 2015-16 का वास्तविक (Actual for the previous year 2015-16)	वर्ष 2016-17 का बजट (Budget Estimate for the current year 2016-17)	वर्ष 2016-17 का वास्तविक, दिसम्बर तक (Actual upto December of the current year 2016-17)	Revised Budget Estimate for the current year 2016-17	वर्ष 2017-18 का अनुमान (Budget Estimate for 2017-18)		
130	1	0	0	1	Open Plot/Party Plot (ओपन प्लॉट / पार्टी प्लॉट)	291,648	500,000	577,672	250,000	500,000
	1	0	0	2	Play Grounds (खेल के मैदान)	-	-	-	-	-
	1	0	0	3	Shopping Complexes (शॉपिंग कॉम्प्लेक्स)	1,582,047	10,000,000	24,040,705	5,000,000	10,000,000
	1	0	0	4	Markets (बाजार)	5,583,513	10,000,000	4,144,870	5,803,000	10,000,000
	1	0	0	5	Marriage Community Halls/Dharamshala (विवाह सामुदायिक हॉल / धर्मशाला)	231,000	500,000	105,280	250,000	500,000
	1	0	0	6	Slaughter House (वधशाला)	-	-	-	-	-
	1	0	0	7	Auditorium (प्रेक्षागृह)	-	-	-	-	-
	1	0	0	8	Town Hall (टाउन हॉल)	-	-	-	-	-
	1	0	0	9	Parking plot (पार्किंग स्थल)	12,069,118	30,000,000	11,251,526	15,752,000	30,000,000
	1	0	1	0	Amusement Park (मनोरंजन पार्क)	-	-	-	-	-
	1	0	9	9	Rent form Other Civic Amenities (अन्य नागरिक सुविधाओं से किराए पर)	423,789	2,000,000	213,670	299,000	10,000,000
	2	0			Rent from Office Buildings	-	-	-	-	-
	2	0	0	1	Quarters (आवास)	-	-	-	-	-
	2	0	0	2	Staff Quarters (स्टाफ क्वार्टरों)	-	-	-	-	-
	2	0	9	9	Other property (अन्य संपत्ति)	-	-	-	-	-
	3	0			Rent from Guest	-	-	-	-	-
	4	0			Rent from Lease lands	3,105,181	5,000,000	435,886	2,500,000	5,000,000
	5	0			Lease Rental Others	-	-	-	-	-
	8	0			Other rents	-	-	-	-	-
	8	0	0	1	Equipment Rent (उपकरण किराए)	-	100,000	-	-	100,000
	8	0	0	2	Lorry Rent (लॉरी रेंट)	-	-	-	-	-
	8	0	0	3	Lease Rentals (लीज किराया)	-	-	-	-	-
	9	0			Rent remission and refund	-	-	-	-	-
	<b>TOTAL (कुल):</b>					23,286,296	58,100,000	40,769,609	29,854,000	66,100,000
	<b>Fees &amp; User Charges</b>									
1	0			Empanelment & Registration Charges/Fee	-	-	-	-	-	
1	0	0	1	Hawkers Registration Fee (हॉकरों पंजीकरण शुल्क)	-	-	-	-	-	
1	0	0	2	Public Works Contractors (साक निर्माण ठेकेदार)	1,722,550	500,000	740,500	250,000	500,000	
1	0	0	3	Hospitals Registration Fee (अस्पतालों पंजीकरण शुल्क)	-	-	-	-	-	
1	0	0	4	Private Cattle Pounds and animals registration fee (निजी मवेशी पाउंड और पशु पंजीकरण शुल्क)	-	50,000	-	25,000	50,000	



**DETAIL HEAD WISE BUDGET**

All Function								
Major Head Code	Minor Head Code	Detail Head Code	Minor Head Account	गत वर्ष 2015-16 का वास्तविक (Actual for the previous year 2015-16)	चालू वर्ष 2016-17 का बजट (Budget Estimate for the current year 2016-17)	चालू वर्ष 2016-17 का वास्तविक, दिसम्बर तक (Actual upto December of the current year 2016-17)	Revised Budget Estimate for the current year 2016-17	वर्ष 2017-18 बजट अनुमान (Budget Estimate for 2017-18)
	1	0	5 Contractor Registration fees (ठेकेदार पंजीकरण फीस)	-	1,500,000	328,500	460,000	1,000,000
	1	0	6 Professional Registration fees (व्यावसायिक पंजीकरण शुल्क)	-	-	-	-	-
	1	0	7 Reg. of Private Hospitals and Paramedical Institutions (पंजीकरण, निजी अस्पतालों और पैरामेडिकल संस्थानों की)	-	-	-	-	-
	1	0	8 Mutation Fee (दाखिल खारिज शुल्क)	187,793	2,000,000	146,700	205,000	300,000
	1	0	9 Other Empanelment & Registration Charges (अन्य पैनल और पंजीकरण शुल्क)	-	500,000	-	-	500,000
	1	1	Licensing Fees	-	-	-	-	-
	1	1	1 Hawkers License Fee (हॉकर लाइसेंस शुल्क)	-	-	-	-	-
	1	1	2 Shops & Establishment. License Fee (कानून और प्रतिष्ठान लाइसेंस शुल्क)	-	1,000,000	-	500,000	1,000,000
	1	1	3 Hospital & Nursing home License Fee (अस्पताल और नर्सिंग होम के लाइसेंस शुल्क)	-	2,000,000	-	1,000,000	2,000,000
	1	1	4 Community hall Licence Fee	-	5,000,000	-	2,500,000	5,000,000
	1	1	5 Private Cattle Pounds License Fee (निजी मवेशी पाउंड लाइसेंस शुल्क)	-	-	-	-	-
	1	1	6 Hazardous Storage/product license fees (खतरनाक भंडारण / उत्पाद लाइसेंस फीस)	-	-	-	-	-
	1	1	7	-	-	-	-	-
	1	1	8 Slaughter House registration (कसाईखाने पंजीकरण)	-	-	-	-	-
	1	1	9 Butchers & Traders of Meat (कसाई और मांस का व्यापारी)	-	100,000	-	50,000	100,000
	1	1	0 Poultry Traders (पोल्ट्री ट्रेडर्स)	-	-	-	-	-
	1	1	1 License Fees for Dangerous and Offensive Trades (खतरनाक और आक्रामक व्यापार के लिए लाइसेंस फीस)	-	400,000	-	200,000	400,000
	1	1	9 Other Licensing Fees (अन्य लाइसेंसिंग फीस)	325,770	200,000	140,435	197,000	250,000
	1	2	Fee for Grant of Permit/Permission	-	-	-	-	-
	1	2	1 Plan Sanction Fee (योजना स्वीकृति शुल्क)	126,140	-	13,225,661	18,516,000	20,000,000
	1	2	2 Non Refundable Fee on Sale of Land (भूमि की बिक्री पर गैर वापसीयोग्य शुल्क)	-	-	-	-	-
	1	2	3 Construction of Building (भवन का निर्माण)	-	-	-	-	-
	1	2	4 Construction of Factory (फैक्टरी का निर्माण)	-	-	-	-	-
	1	2	5 Installation of Machinery (मशीनरी की स्थापना)	-	-	-	-	-



DETAIL HEAD WISE BUDGET

Major Head Code	Minor Head Code	Detail Head Code	Minor Head Account	गत वर्ष 2015-16 का वास्तविक (Actual for the previous year 2015-16)	वर्ष 2016-17 का बजट (Budget Estimate for the current year 2016-17)	वर्ष 2016-17 का वास्तविक, दिसम्बर तक (Actual upto December of the current year 2016-17)	Revised Budget Estimate for the current year 2016-17	वर्ष 2017-18 बजट अनुमान (Budget Estimate for 2017-18)		
	1	2	9	9	Other Fee for Grant of Permit (परमिट के अनुदान के लिए अन्य शुल्क)	559,000	-	-		
	1	3			<b>Fees for Certificate or Extract of Record</b>	-	-	-		
	1	3	0	1	Birth & Death certificates (जन्म व मृत्यु प्रमाण पत्र)	-	700,000	327,277	458,000	700,000
	1	3	0	2	Late Fee for Birth & Death Registration (जन्म और मृत्यु पंजीकरण के लिए विलंब शुल्क)	-	-	-	-	-
	1	3	0	3	Fees for Ownership Certificates (स्वामित्व प्रमाण पत्र के लिए शुल्क)	-	-	-	-	-
	1	3	0	4	Vaccination Certificate (टीकाकरण प्रमाणपत्र)	-	-	-	-	-
	1	3	0	5	Certificate from Fire Dept. for Insurance Claim (बीमा दावा के लिए फायर विभाग से प्रमाणपत्र)	-	-	-	-	-
	1	3	0	6	Copy Charges right to Information Act (सूचना का अधिकार अधिनियम प्रभार कॉपी करी)	252	30,000	212	15,000	30,000
	1	3	0	7	Property certificate fees (सम्पत्ती के प्रमाण पत्र की फीस)	14,913	750,000	41,875	59,000	100,000
	1	3	0	8	Marriage Certificate (विवाह प्रमाण - पत्र)	-	-	-	-	-
	1	3	9	9	Other Certificates (अन्य प्रमाण पत्र)	63,712	200,000	-	100,000	200,000
	1	4			<b>Development Charges</b>	-	-	-	-	-
	1	4	0	1	Market Development charges (बाजार विकास शुल्क)	-	-	-	-	-
	1	4	0	2	Hat Development Charges (हट विकास शुल्क)	-	-	-	-	-
	1	4	0	3	Demolition Charges (तोड़फोड़ प्रभार)	-	-	-	-	-
	1	4	9	9	Other Development Charge - Maintenance (अन्य विकास शुल्क)	2,194,551	2,500,000	2,495,917	1,250,000	2,500,000
	1	5			<b>Regularisation Fees</b>	-	-	-	-	-
	1	5	0	1	Encroachment Removal Fee (अतिक्रमण हटाने का शुल्क)	1,191,200	2,000,000	530,450	743,000	2,000,000
	1	5	0	2	Fine for Illegal Construction (अवैध निर्माण के लिए जुर्माना)	-	-	-	-	-
	1	5	0	3	Regularization of Illegal Water & Drainage Connection Fees (अवैध जल एवं ड्रेनेज कनेक्शन फीस का नियमन)	-	300,000	-	150,000	300,000
	1	5	0	4	Removal of Dangerous Structure Fee (खतरनाक संरचना शुल्क का निष्कास)	-	-	-	-	-
	1	5	0	5	Map Regularisation Fees (नक्शा नियमन शुल्क)	2,715,852	3,000,000	1,401,906	1,500,000	3,000,000
	1	5	9	9	Other Regularisation Fee (अन्य नियमन शुल्क)	-	-	-	-	-
	2	0			<b>Penalties and Fines</b>	-	-	-	-	-



70

DETAIL HEAD WISE BUDGET

All Function				गत वर्ष 2015-16 का वास्तविक (Actual for the previous year 2015-16)	घातु वर्ष 2016-17 का बजट (Budget Estimate for the current year 2016-17)	घातु वर्ष 2016-17 का वास्तविक, दिसम्बर तक (Actual upto December of the current year 2016-17)	Revised Budget Estimate for the current year 2016-17	वर्ष 2017-18 का बजट अनुमान (Budget Estimate for 2017-18)		
Major Head Code	Minor Head Code	Detail Head Code	Minor Head Account							
140	2	0	0	1	Fine for delayed Tax payment (कर विलंबित भुगतान के लिए जुर्माना)	-	500,000	-	250,000	500,000
	2	0	0	2	Recovery of advertisement cost from tax defaulters (टैक्स बकाएदारों से विज्ञापन लागत की वसूली)	-	-	-	-	-
	2	0	0	3	Fine on using Electric Motor for Drawing Water/water connection penalty (आरेखण जल / पानी के कनेक्शन की सजा के लिए इलेक्ट्रिक मोटर के प्रयोग पर फाइन)	-	500,000	-	250,000	500,000
	2	0	0	4	Shop & Establishment Fine (दुकान एवं स्थापना जुर्माना)	-	500,000	-	250,000	500,000
	2	0	0	5	Contractor Fine (कॉन्ट्रैक्टर जुर्माना)	-	-	-	-	-
	2	0	0	6	Fine under Cattle Trespass (मवेशी आतचार आधानयम क लहत जुर्माना)	93,950	500,000	4,175	6,000	100,000
	2	0	0	7	City bus penalty income (सिटी बस दंड आय)	-	-	-	-	-
	2	0	0	8	Fine Imposed by the Court (न्यायालय द्वारा लगाया जुर्माना)	-	-	-	-	-
	2	0	0	9	Penalty for Destruction of Road (रोड के विनाश के लिए जुर्माना)	-	100,000	-	50,000	100,000
	2	0	1	0	Fine Imposed by Court (न्यायालय द्वारा लगाया जुर्माना)	-	-	-	-	-
	2	0	9	7	Penalty for (गंदगी फैलाने का जुर्माना)	-	100,000	-	50,000	100,000
	2	0	9	8	Penal Interest (दंडिक ब्याज)	-	-	-	-	-
	2	0	9	9	Other Fine Imposed by Municipal & Other Law (नगर पालिका और अन्य कानून द्वारा लगाए गए जुर्माना)	-	2,000,000	-	1,000,000	2,000,000
	4	0	0	0	Others Fees	-	-	-	-	-
	4	0	0	1	Building Permission Fees (भवन अनुज्ञा शुल्क)	-	-	-	-	-
	4	0	0	2	Transfer Fees (हस्तान्तरण शुल्क)	-	-	-	-	-
	4	0	0	3	Advertisement Fees (विज्ञापन शुल्क)	-	1,500,000	289,000	405,000	1,500,000
	4	0	0	4	Delayed Registration Fees (विलंबित पंजीकरण शुल्क)	-	-	-	-	-
	4	0	0	5	Notice Fees (सूचना शुल्क)	-	-	-	-	-
	4	0	0	6	Warrant Fees (वॉरंट शुल्क)	-	100,000	-	50,000	100,000
4	0	0	7	Misc. Income from school (विविध आय स्कूल से)	-	-	-	-	-	
4	0	0	8	Road damage Recovery Charges (रोड क्षति वसूली प्रभार)	-	-	-	-	20,000	
4	0	0	9	Parks & Gardens Entry Fees (पार्क और गार्डन प्रवेश शुल्क)	41,010	-	-	-	50,000	
4	0	1	0	Tuition Fees (ट्यूशन शुल्क)	-	-	-	-	-	





DETAIL HEAD WISE BUDGET

All Function				गत वर्ष 2015-16 का वास्तविक (Actual for the previous year 2015-16)	चालू वर्ष 2016-17 का बजट (Budget Estimate for the current year 2016-17)	चालू वर्ष 2016-17 का वास्तविक, दिसम्बर तक (Actual upto December of the current year 2016-17)	Revised Budget Estimate for the current year 2016-17	वर्ष 2017-18 बजट अनुमान (Budget Estimate for 2017-18)
Major Head Code	Minor Head Code	Detail Head Code	Minor Head Account					
	4	0	1	1 Survey Fees (सर्वेक्षण फीस)	-	-	-	-
	4	0	1	2 Application Fees RTI Act (आवेदन शुल्क सूचना का अधिकार अधिनियम)	-	25,000	12,500	25,000
	4	0	1	3 Shop & establishment Fees Renewal (दुकान एवं स्थापना शुल्क नवीकरण)	-	-	-	-
	4	0	1	4 Connection cancellation Charges (कनेक्शन निरस्तीकरण प्रभार)	-	-	-	-
	4	0	1	5 Membership Fees/ Library Fees (सदस्यता शुल्क / पुस्तकालय शुल्क)	-	-	-	-
	5	0		User Charges	-	-	-	-
	5	0	0	1 Water charge including connection fee (जल - प्रभार सम्बन्धता शुल्क सहित)	402,170	2,500,000	598,000	2,500,000
	5	0	0	2 Water Tanker Charge (पानी के टैंकर का शुल्क)	25,750	300,000	26,000	100,000
	5	0	0	3 Cleaning of Private water wells (निजी पानी कुओं की सफाई)	-	-	-	-
	5	0	0	4 Chamber Connection Charge (चैंबर कनेक्शन चार्ज)	-	100,000	50,000	100,000
	5	0	0	5 Special Sanitation Charge (विशेष स्वच्छता प्रभार)	-	-	-	-
	5	0	0	6 Septic Tank Clearance (सेप्टिक टैंक क्लीयरेंस)	-	100,000	50,000	100,000
	5	0	0	7 Sewerage Clearance Charges (सीवरेज निकासी प्रभार)	-	125,000	62,500	125,000
	5	0	0	8 Drain Water Disposal Fee (जल निपटान शुल्क नाली)	-	-	-	-
	5	0	0	9 Garbage Collection Charges (कचरा संग्रहण प्रभार)	-	150,000,000	75,000,000	150,000,000
	5	0	1	0 Pay & Use Toilets (भूगतान & उपयोग प्रसाधन)	-	800,000	400,000	800,000
	5	0	1	1 Disposal of Bio-Medical Waste (जैव चिकित्सा अपशिष्ट का निपटान)	-	-	-	-
	5	0	1	2 Medicines (दवाई)	-	-	-	-
	5	0	1	3 Ambulance Charges (एम्बुलेंस प्रभार)	-	-	-	-
	5	0	1	4 Funeral Van (अंत्येष्टि वाहन)	-	-	-	-
	5	0	1	5 Funeral/Crematorium Charges (अंतिम संस्कार / श्मशान प्रभार)	1,559,600	1,500,000	1,178,900	2,000,000
	5	0	1	6 X-Ray Charge (एक्स रे का शुल्क)	-	-	-	-
	5	0	1	7 Hospital patient Case Fee (अस्पताल रोगी प्रकरण शुल्क)	-	-	-	-
	5	0	1	8 Fire Extinguishing Charges for fires outside city limits (शहर की सीमा के बाहर आग के लिए प्रभार शमन आग)	-	150,000	75,000	150,000
	5	0	1	9 Parking Fee (पार्किंग शुल्क)	-	-	8,907,885	-



DETAIL HEAD WISE BUDGET

All Function										
Major Head Code	Minor Head Code	Detail Head Code	Minor Head Account	गत वर्ष 2015-16 का वास्तविक (Actual for the previous year 2015-16)	वास्तविक वर्ष 2016-17 का बजट (Budget Estimate for the current year 2016-17)	वास्तविक वर्ष 2016-17 का वास्तविक, दिसम्बर तक (Actual upto December of the current year 2016-17)	Revised Budget Estimate for the current year 2016-17	वर्ष 2017-18 बजट अनुमान (Budget Estimate for 2017-18)		
	5	0	2	0	Surveyor & Plan making Fee (सर्वेयर और योजना बनाने का शुल्क)	-	-	-		
	5	0	2	1	Recovery of fodder charge (चारा प्रभारी की रिकवरी)	-	-	-		
	5	0	2	2	Service/administrative (सेवा / प्रशासनिक)	-	-	-		
	5	0	2	3	City Bus Charges (सिटी बस प्रभार)	-	-	-		
	5	0	2	4	Gas pipeline Charges (गैस पाइप लाइन के प्रभार)	-	-	-		
	5	0	2	5	Market Fee (बाजार शुल्क)	-	-	-		
	5	0	2	6	Charge on Hoardings on Municipal Property (नगर संपत्ति पर होर्डिंग पर प्रभार)	-	-	-		
	5	0	2	7	Building Permission Charges (भवन अनुज्ञा शुल्क)	-	-	-		
	5	0	2	8	Receipt from Hospitals & Dispensaries (अस्पताल और औषधालय से रसीद)	-	-	-		
	5	0	9	9	Other User Charges (अन्य उपभोक्ता प्रभार)	640	25,000	960	1,000	25,000
	6	0			Entry Fees	-	-	-	-	
	6	0	0	1	Entry Fee Parks (प्रवेश शुल्क पार्क)	-	-	-	-	
	6	0	0	2	Entry Fee Playgrounds (प्रवेश शुल्क खेल के मैदान)	-	-	-	-	
	7	0			Service/ Administrative Charges	-	-	-	-	
	7	0	0	1	Road Cutting Charges (रोड कटिंग प्रभार)	220,973	5,000,000	141,439	198,000	500,000
	7	0	0	2	Supervision Charges on Deposit Works (जमा निर्माण पर पर्यवेक्षण प्रभार)	-	-	-	-	
	8	0			Other Charges	-	-	-	-	
	9	0			Fees & User Charges Remission and Refund	-	-	-	-	
	9	0	0	1	Remission and Refund - Fees (छूट और रिफंड - शुल्क)	-	-	-	-	
	9	0	0	2	Remission and Refund - User Charges (छूट और रिफंड - उपभोक्ता प्रभार)	-	-	-	-	
<b>TOTAL (कुल):</b>					<b>11,445,826</b>	<b>189,155,000</b>	<b>30,347,396</b>	<b>108,612,000</b>	<b>201,825,000</b>	
<b>Sales &amp; Hire Charges</b>										
	1	0			Sale of Products	-	-	-	-	
	1	0	0	1	Sale of Agriculture Products (कृषि उत्पादों की बिक्री)	-	-	-	-	
	1	0	0	2	Sale of Sand (रेत की बिक्री)	-	-	-	-	
	1	0	0	3	Sale of manure (खाद की बिक्री)	-	-	-	-	



DETAIL HEAD WISE BUDGET

All Function									
Major Head Code	Minor Head Code	Detail Head Code	Minor Head Account	गत वर्ष 2015-16 का वास्तविक (Actual for the previous year 2015-16)	वर्ष 2016-17 का बजट (Budget Estimate for the current year 2016-17)	वर्ष 2016-17 का वास्तविक, दिसम्बर तक (Actual upto December of the current year 2016-17)	Revised Budget Estimate for the current year 2016-17	वर्ष 2017-18 बजट अनुमान (Budget Estimate for 2017-18)	
150	1	0	4	Sale of Solid waste (ठोस अपशिष्ट की बिक्री)	-	-	-	-	
	1	0	5	Sale of Tree (पेड़ की बिक्री)	-	-	-	-	
	1	0	9	Sale of Other Products (अन्य उत्पादों की बिक्री)	-	-	-	-	
	1	1		Sale of Forms & Publications	-	-	-	-	
	1	1	0	1 Sale of Tender Form (निविदा फार्म की बिक्री)	939,105	2,000,000	2,722,200	3,811,000	4,000,000
	1	1	0	2 Water Connection Form (जल कनेक्शन फार्म)	-	-	-	-	-
	1	1	0	3 House Transfer Form (हाउस स्थानांतरण फॉर्म)	-	-	-	-	-
	1	1	0	4 Plans (योजनाएं)	13,840	50,000	930	25,000	50,000
	1	1	0	5 Maps (मैप्स)	2,350	50,000	300	25,000	50,000
	1	1	0	6 Hospital & Nursing Registration Form (अस्पताल और नर्सिंग रजिस्ट्रेशन फॉर्म)	-	-	-	-	-
	1	1	0	7 Shops & Establishment Registration Form (दुकान और प्रतिष्ठान पंजीकरण फार्म)	-	-	-	-	-
	1	1	0	8 Election Form (निर्वाचन फार्म)	-	-	-	-	-
	1	1	9	9 Sale of other forms (अन्य फार्म की बिक्री)	-	500,000	-	250,000	500,000
	1	2		Sale of stores & scrap	-	-	-	-	-
	1	2	0	1 Sale of Stores (सागान की बिक्री)	-	-	-	-	-
	1	2	0	2 Sale of Scrap (स्कैप की बिक्री)	-	-	-	-	-
	1	2	0	3 Revenue from Auction of Obsolete Assets (अप्रचलित एसेट्स की नीलामी से हुई आय)	-	-	-	-	-
	3	0		Sale of Others	-	-	-	-	-
	3	0	0	1 Old Newspaper (पुराने अखबार)	-	-	-	-	-
	3	0	0	2 Sale of garbage (कचरे की बिक्री)	-	-	-	-	-
	3	0	0	3 Sale of Others (अन्य की बिक्री)	-	-	-	-	-
	4	0		Hire Charges for Vehicles	-	-	-	-	-
	4	0	0	1 Buses (बसें)	-	-	-	-	-
	4	0	0	2 Trucks/Tractor (ट्रक / ट्रैक्टर)	-	-	-	-	-
	4	1		Hire Charges on Equipment	-	-	-	-	-
	4	1	0	1 Road Roller Charges (रोड रोलर प्रभार)	-	100,000	-	50,000	100,000
	4	1	0	2 Hire Charges of Excavator (खुदाई का भाड़ा)	-	-	-	-	-
	4	1	0	3 Rent from Other equipments (अन्य उपकरणों से किराए)	-	100,000	-	50,000	100,000
				TOTAL (कुल):	955,295	2,800,000	2,723,430	4,211,000	4,800,000



DETAIL HEAD WISE BUDGET

All Function											
Major Head Code	Minor Head Code	Detail Head Code	Minor Head Account	गत वर्ष 2015-16 का वास्तविक (Actual for the previous year 2015-16)	घातु वर्ष 2016-17 का बजट (Budget Estimate for the current year 2016-17)	घातु वर्ष 2016-17 का वास्तविक, दिसम्बर तक (Actual upto December of the current year 2016-17)	Revised Budget Estimate for the current year 2016-17	वर्ष 2017-18 बजट अनुमान (Budget Estimate for 2017-18)			
<b>Revenue Grants, Contribution and Subsidies</b>											
	1	0	Revenue Grant								
	1	0	0	1 Grant For Expenditure (खर्च के लिए अनुदान)	176,778,600	200,000,000	3,728,000	200,000,000	250,000,000		
	1	0	0	2 Salary & D.A. Grant (वेतन और महंगाई भत्ता अनुदान)							
	1	0	0	2 4th/5th Finance)	1,000,000	150,000,000	-	250,000,000	250,000,000		
	1	0	0	3 Govt. Aid for Primary Education (परिवार कल्याण अनुदान)	-						
	1	0	0	4 Family Welfare Grant (व्यक्ति अनुदान प्रति)	-						
	1	0	0	5 Family Planning Aid from Central Government (केन्द्र सरकार से परिवार नियोजन सहायता)	-						
	1	0	0	6 Other Grant (4th/5th Finance Grant घतुर्थ वित्त)	-	100,000,000	-	100,000,000	100,000,000		
	1	0	0	7 Census Grant (जनगणना अनुदान)	5,637,860						
	1	0	0	8 Irrigation Cess & Water Rate Grant (सिंचाई उपकर और जल दर अनुदान)	-						
	1	0	0	9 Grant against Penalty Recovered by Courts Under various Acts (विभिन्न अधिनियमों के तहत न्यायालयों द्वारा बरामद की सजा के खिलाफ अनुदान)	-						
	1	0	1	0 Grant for Chemicals (रसायन के लिए (लोक स्वास्थ्य) अनुदान)	-						
	1	0	1	1 Grant for Malaria Nirmulan (मलेरिया उन्मूलन के लिए अनुदान)	-						
	1	0	1	2 Grant for Polio Nirmulan (पोलियो उन्मूलन के लिए अनुदान)	-						
	1	0	1	3 School Children Health Program Grant (स्कूल के बच्चों के स्वास्थ्य कार्यक्रम अनुदान)	-						
	1	0	1	4 Election grant (निर्वाचन अनुदान)	-						
	1	0	1	5 Compensation Grant (मुआवजा अनुदान)	-						
	1	0	1	6 Grant for Hand Pump/Bore Well (हाथ पम्प / बोरवेल के लिए अनुदान)	-						
	1	0	1	7 Natural calamity Grant (प्राकृतिक आपदा अनुदान)	-						
	1	0	1	8 BPL Grant (बीपीएल अनुदान)	-						
	1	0	1	9 Swachh Bharat Mission (SBM)	119,459,020	50,000,000	-	50,000,000	82,000,000		
	1	0	2	0 JNNURM Grant (JNNURM अनुदान)	-						
	1	0	2	1 UIDSMT Grant (UIDSMT अनुदान)	-						
	1	0	2	2 RAY Grant (RAY अनुदान)/Housing for All	107,514,000	120,000,000	57,514,000	120,000,000	250,000,000		
	1	0	2	3 JSRY Grant (JSRY / NULM अनुदान)	4,666,500	10,000,000	-	10,000,000	30,000,000		



DETAIL HEAD WISE BUDGET

All Function											
Major Head Code	Minor Head Code	Detail Head Code	Minor Head Account	गत वर्ष 2015-16 का वास्तविक (Actual for the previous year 2015-16)	वर्ष 2016-17 का बजट (Budget Estimate for the current year 2016-17)	वर्ष 2016-17 का वास्तविक, दिसम्बर तक (Actual upto December of the current year 2016-17)	Revised Budget Estimate for the current year 2016-17	वर्ष 2017-18 बजट अनुमान (Budget Estimate for 2017-18)			
	1	0	2	4	Special Grants (Special अनुदान)- Laptop	-	-				
	1	0	2	5	AMRUT	1,116,000	2,860,000				
	1	0	2	6	Fund for Transferred Functions/ Schemes (हस्तांतरण कार्य / योजनाएं (कबीर अंतिम संस्कार) के लिए फंड)	-	-				
	1	0	2	7	Maintenance Grant (अनुरक्षण अनुदान)-13th/14th Finance	503,068,435	80,000,000	160,608,526	200,000,000	210,000,000	
	1	0	9	9	Other Revenue Grants (अन्य राजस्व अनुदान)	619,009,527	1,000,000	134,368,766	150,000,000	160,000,000	
	2	0			Reimbursement of Expenses	-	-	-	-	-	
	3	0			Contribution towards schemes	-	-	-	-	-	
TOTAL (कुल):					1,538,249,942	711,000,000	359,079,292	1,080,000,000	1,332,000,000		
Income from Investments											
	1	0			Interest	-	-	-	-		
	1	0	0	1	Fixed Deposits with Banks (बैंकों के साथ सावधि जमा)	-	1,000,000	-	500,000	1,000,000	
	1	0	0	2	Government Securities (सरकारी प्रतिभूतियां)	-	-	-	-	-	
	1	0	0	3	Post Office Deposit डाक घर जमा	-	-	-	-	-	
	1	0	9	9	Other (अन्य)	-	-	-	-	-	
	2	0			Dividend	-	-	-	-	-	
	3	0			Income from projects taken up on commercial basis	-	-	-	-	-	
	8	0			Others	-	-	-	-	-	
TOTAL (कुल):					-	1,000,000	-	500,000	1,000,000		
Interest Earned											
	1	0			Interest from Bank Accounts	-	-	-	-		
	1	0	0	1	Saving Bank Accounts (बैंक खातों से ब्याज)	64,472,649	40,000,000	45,738,696	60,000,000	60,000,000	
	2	0			Interest on Loans and advances to Employees	-	-	-	-		
	2	0	0	1	House Building Advance (गृह - निर्माण पेशगी)	-	-	-	-		
	2	0	0	2	Conveyance/Vehicles (संप्रेषण/ वाहन)	-	-	-	-		
	2	0	0	3	Festival Advance (त्यौहार अग्रिम)	-	-	-	-		
	2	0	0	4	Marriage Advance (विवाह अग्रिम)	-	-	-	-		
	3	0			Interest on loans to others	-	-	-	-		
	4	0			Interest on Debtors and Other Receivables	-	-	-	-		
	8	0			Others Interest	-	-	-	-		
	8	0	0	1	Interest on Hire Purchase	-	-	-	-		



## DETAIL HEAD WISE BUDGET

All Function											
Major Head Code	Minor Head Code	Detail Head Code	Minor Head Account	गत वर्ष 2015-16 का वास्तविक (Actual for the previous year 2015-16)	प्राग्विक वर्ष 2016-17 का बजट (Budget Estimate for the current year 2016-17)	प्राग्विक वर्ष 2016-17 का वास्तविक, दिसम्बर तक (Actual upto December of the current year 2016-17)	Revised Budget Estimate for the current year 2016-17	वर्ष 2017-18 बजट अनुमान (Budget Estimate for 2017-18)			
	8	0	0	2 Interest on Security Deposits (सुरक्षा जमा राशि पर ब्याज)	-	-	-	-			
	8	0	0	3 Interest on Rent/ Instalments from Shops (दुकानों से किराए/किस्तों पर ब्याज)	-	-	-	-			
	8	0	0	4 Interest on Rent/ Instalments from Flats (फ्लैट से किराए पर/किस्तों पर ब्याज)	-	-	-	-			
				<b>TOTAL (कुल):</b>	<b>64,472,649</b>	<b>40,000,000</b>	<b>45,738,696</b>	<b>60,000,000</b>	<b>60,000,000</b>		
<b>Other Income</b>											
	1	0		Deposits Forfeited	-	-	-	-			
	1	0	0	1 Deposits Forfeited-Contractors-PW (जमा राशि जब्त-ठेकेदार पीडब्लू)	-	-	-	-			
	1	0	0	2 Deposits Forfeited-Contractors-Other (जमा राशि जब्त-ठेकेदार अन्य)	-	-	-	-			
	1	0	0	3 Deposits Forfeited-Others (जमा राशि जब्त कर दूसरों से)	-	-	-	-			
180	1	1		Lapsed Deposits	-	-	-	-			
	2	0		Insurance Claim Recovery	-	-	-	-			
	3	0		Profit on Disposal of Fixed assets	-	-	-	-			
	4	0		Recovery from Employees	-	-	-	-			
	5	0		Unclaimed Refund payable/Liabilities written Back	-	-	-	-			
	8	0		Miscellaneous Income	-	-	-	-			
	8	0	9	9 Miscellaneous Receipts (फटकर प्राप्तियां)	3,414,152	3,000,000	1,271,968	1,781,000	2,000,000		
				<b>TOTAL (कुल):</b>	<b>3,414,152</b>	<b>3,000,000</b>	<b>1,271,968</b>	<b>1,781,000</b>	<b>2,000,000</b>		
<b>Establishment Expenses</b>											
	1	0		Salaries, Wages and bonus	-	-	-	-			
	1	0	0	1 Salaries & Allowances (वेतन और भत्ते)	580,556,789	900,000,000	526,405,821	736,968,000	925,000,000		
	1	0	0	2 Wages (मजदूरी)	205,095,976	200,000,000	131,634,745	184,289,000	260,000,000		
	1	0	0	3 Ex-gratia (अनुग्रह राशि)	27,000	1,000,000	21,000	29,000	100,000		
	1	0	0	4 Octroi (चुगी)	-	-	-	-	-		
	1	0	0	5 Performance Bonus (प्रदर्शन बोनस)	-	1,000,000	-	-	-		
	1	0	9	9 Others (अन्य)	10,621,860	40,000,000	470,567,125	470,567,000	250,000,000		
	2	0		Benefits and Allowances	-	-	-	-	-		

**DETAIL HEAD WISE BUDGET**

All Function									
Major Head Code	Minor Head Code	Detail Head Code	Minor Head Account	गत वर्ष 2015-16 का वास्तविक (Actual for the previous year 2015-16)	वर्ष 2016-17 का बजट (Budget Estimate for the current year 2016-17)	वर्ष 2016-17 का वास्तविक, दिसम्बर तक (Actual upto December of the current year 2016-17)	Revised Budget Estimate for the current year 2016-17	वर्ष 2017-18 बजट अनुमान (Budget Estimate for 2017-18)	
	2	0	1	Leave Travel Concessions (यात्रा रियायत)	-	2,000,000	-	1,000,000	2,000,000
	2	0	2	Medical Reimbursements (मेडिकल रीइंबर्समेंट)	984,753	2,000,000	-	1,000,000	2,000,000
	2	0	3	Overtime Allowance (समयोपरि भत्ता)	-	-	-	-	-
	2	0	4	Uniform to staff (कर्मचारियों के लिए वर्दी)	3,184,377	5,000,000	-	2,500,000	5,000,000
	2	0	5	Compensation to Staff (स्टाफ को मुआवजा)	200,000	2,000,000	-	1,000,000	2,000,000
	2	0	6	Training & Staff Welfare expenses (प्रशिक्षण व कर्मचारी कल्याण खर्च)	486,000	1,000,000	-	500,000	1,000,000
	2	0	7	Honorarium & Sitting Allowance (मानदेय व बैठे भत्ता)	1,332,400	1,200,000	454,600	636,000	1,200,000
	2	0	9	Other Benefit and Allowance (अन्य लाभ और भत्ता)	169,558	1,000,000	-	-	100,000
	3	0		Pension / P.F. Contribution	-	-	-	-	-
210	3	0	1	Contribution to Pension Fund -Permanent Employee of Municipality (नगर पालिका के पेंशन फंड स्थायी कर्मचारी के Contribution to Pension Fund - Employee on Deputation (पेंशन कोष के लिए अंशदान - प्रतिनियुक्ति पर कर्मचारी)	172,295,508	200,000,000	161,104,153	225,546,000	270,000,000
	3	0	2	Contribution to Pension Fund - contingent staff (पेंशन कोष के लिए अंशदान - आकस्मिक स्टाफ)	-	-	-	-	-
	3	0	3	Contribution to Family Pension (पारिवारिक पेंशन के लिए अंशदान)	-	10,000,000	-	5,000,000	10,000,000
	3	0	5	P.F. Administrative Charge (P.F. प्रशासन प्रभार)	-	-	-	-	-
	3	0	6	Pension Fund - Contingent Staff (पेंशन फंड डाफासट योगदान)	-	-	-	-	300,000
	3	0	7	E.S.I. Contribution (E.S.I. योगदान)	-	-	-	-	-
	3	0	8	Group Insurance Contribution (समूह बीमा योगदान)	100,200	2,500,000	293,185	410,000	500,000
	3	0	9	Medical Insurance for Employee (कर्मचारी के लिए चिकित्सा बीमा)	-	-	-	-	-
	3	0	9	Contribution to other funds (अन्य फंडों के लिए अंशदान)	-	20,000,000	-	10,000,000	20,000,000
	4	0		Other Terminal & Retirement Benefits	-	-	-	-	-
	4	0	1	Leave Encashment (छुटी भुनाना)	23,198	10,000,000	50,805	71,000	1,000,000
	4	0	2	Death cum Retirement Gratuity (मृत्यु सह सेवानिवृत्ति उपदान)	36,239,423	10,000,000	155,290,046	217,406,000	100,000,000
	4	0	3	Provident fund Shortfall (Interest) (प्रोविडेंट फंड कमी (ब्याज))	-	-	-	-	-
	8	0		Other Establishment Expenses	-	10,000,000	-	5,000,000	10,000,000
				<b>TOTAL (कुल) :</b>	<b>1,011,317,042</b>	<b>1,418,700,000</b>	<b>1,445,821,480</b>	<b>1,861,922,000</b>	<b>1,860,200,000</b>



**DETAIL HEAD WISE BUDGET**

All Function								
Major Head Code	Minor Head Code	Detail Head Code	Minor Head Account	गत वर्ष 2015-16 का वास्तविक (Actual for the previous year 2015-16)	चालू वर्ष 2016-17 का बजट (Budget Estimate for the current year 2016-17)	चालू वर्ष 2016-17 का वास्तविक, दिसम्बर तक (Actual upto December of the current year 2016-17)	Revised Budget Estimate for the current year 2016-17	वर्ष 2017-18 बजट अनुमान (Budget Estimate for 2017-18)
<b>Administrative Expenses</b>								
1	0		Rent, Rates and Taxes Paid	-		-		
1	0	0	1 Rent Expenses ( किराया व्यय)	125,600	1,000,000	573,786	803,000	1,000,000
1	0	0	2 Rates ( दरें )	-		-		
1	0	0	3 Taxes/Duties ( दरें/ कर)	-		-		
1	1		<b>Office Maintenance</b>					
1	1	0	1 Electricity expenses ( बिजली का खर्च)	-	500,000	-	250,000	500,000
1	1	0	2 Water expenses (पानी का खर्च)	-		-		
1	1	0	3 Security expenses (सुरक्षा का खर्च)	2,893,466	10,000,000	1,770,428	2,479,000	3,000,000
1	1	9	9 Other Office Maintenance Expenses (अन्य कार्यालय रखरखाव का खर्च)	381,477	2,500,000	195,994	274,000	300,000
1	2		<b>Communication Expenses</b>					
1	2	0	1 Telephone Expenses (टेलीफोन व्यय)	316,330	700,000	227,654	319,000	500,000
1	2	0	2 Mobile Expenses (मोबाइल खर्च)	-	500,000	-	250,000	500,000
1	2	0	3 Fax Expenses (फैक्स व्यय)	-	70,000	-	35,000	70,000
1	2	0	4 Postage Expenses (डाक व्यय)	-	500,000	-	250,000	500,000
1	2	0	5 Internet Expenses (इंटरनेट व्यय)	-	500,000	-	250,000	500,000
1	2	9	9 Other Communication Expenses (अन्य संचार व्यय)	-	100,000	-	50,000	100,000
2	0		<b>Books &amp; Periodicals,</b>					
2	0	0	1 Purchases of Books (पुस्तकों की खरीद)	-	500,000	-	250,000	500,000
2	0	0	2 Magazines (पत्रिका)	-	100,000	-	50,000	100,000
2	0	0	3 Newspapers (समाचार पत्र)	15,284	150,000	12,844	18,000	25,000
2	0	0	4 Journals (पत्रिकाओं)	-		-		
2	1		<b>Printing and Stationery</b>					
2	1	0	1 Stationery (लेखन - सामग्री)	1,530,861	1,000,000	1,186,339	1,661,000	1,000,000
2	1	0	2 General Printing & Stationery (जनरल प्रिंटिंग एवं स्टेशनरी)	-	3,000,000	-	-	1,000,000
2	1	0	3 Form Purchase/Printing from other agencies (अन्य एजेंसियों से फार्म खरीद /मुद्रण)	-	100,000	-	50,000	100,000
2	1	0	4 Xerox Expenses (जेरोक्स व्यय)	-	200,000	-	100,000	200,000
2	1	0	5 Computer consumables (कम्प्यूटर उपभोग्य)	-	500,000	-	250,000	500,000
3	0		<b>Traveling &amp; Conveyance</b>					





DETAIL HEAD WISE BUDGET

All Function											
Major Head Code	Minor Head Code	Detail Head Code	Minor Head Account	गत वर्ष 2015-16 का वास्तविक (Actual for the previous year 2015-16)	वर्ष 2016-17 का बजट (Budget Estimate for the current year 2016-17)	वर्ष 2016-17 का वास्तविक, दिसम्बर तक (Actual upto December of the current year 2016-17)	Revised Budget Estimate for the current year 2016-17	वर्ष 2017-18 बजट अनुमान (Budget Estimate for 2017-18)			
220	3	0	0	1	Traveling Expense (यात्रा और वाहन)	-	500,000	149,539	209,000	250,000	
					Elected members Traveling Expense (व्यय यात्रा निर्वाचित सदस्यों)	-	600,000	-	300,000	600,000	
	3	0	0	2		8,086,204	10,000,000	242,225	339,000	5,000,000	
	3	0	0	3	Petrol & Diesel (पेट्रोल और डीजल)	2,742,029	-	1,058,973	1,483,000	1,500,000	
	3	0	0	4	Office vehicle Hire Charge	-	-	-	-	-	
	4	0			Insurance	-	-	-	-	-	
	4	0	0	1	Cash in Transit Insurance (ट्रांजिट बीमा में कैश)	-	-	-	-	-	
	4	0	0	2	General Insurance (सामान्य बीमा)	129,982	1,000,000	194,234	272,000	1,000,000	
	4	0	0	3	Fidelity Insurance (प्रत्यय बीमा)	-	-	-	-	-	
	4	0	0	4	Motor Vehicles Insurance (मोटर वाहन बीमा)	14,047	300,000	363,100	508,000	500,000	
	5	0			Audit Fees	-	1,000,000	-	1,000,000	1,000,000	
	5	1			Legal Expenses	-	-	-	-	-	
	5	1	0	1	Court Fees Expenses (कोर्ट फीस व्यय)	-	100,000	-	50,000	100,000	
	5	1	0	2	LokAdalat Expense (लोक अदालत व्यय)	-	200,000	-	100,000	200,000	
	5	1	0	3	Suit compromises/Payments against court order (सूट अदालत के आदेश के खिलाफ / भुगतान समझौता)	-	1,000,000	-	500,000	1,000,000	
	5	1	0	4	Cost of recoveries of tax revenue (कर राजस्व की वसूली की लागत)	-	-	-	-	-	
	5	1	0	5	License Fee (लाइसेंस शुल्क)	-	-	-	-	-	
	5	1	0	6	Filing Fee (दाखिल शुल्क)	-	-	-	-	-	
	5	1	9	9	Miscellaneous Legal Expenses (विविध कानूनी खर्च)	7,200	6,000,000	-	3,000,000	6,000,000	
	5	2			Professional & Other Fees	-	-	-	-	-	
	5	2	0	1	Advocate Fee Expense (अधिवक्ता शुल्क व्यय)	5,147,401	3,000,000	3,103,011	4,344,000	4,500,000	
	5	2	0	2	Engineer Fees (अभियंता शुल्क)	-	1,000,000	-	500,000	1,000,000	
	5	2	0	3	Architect (वास्तुकार)	-	1,000,000	-	500,000	1,000,000	
	5	2	0	4	Consultancy Charges (कंसल्टेंसी प्रभार)	8,799,000	10,000,000	4,622,900	6,472,000	10,000,000	
	6	0			Advertisement and Publicity	-	-	-	-	-	
	6	0	0	1	Advertisement in News Paper (समाचार पत्र में विज्ञापन)	7,288,189	7,500,000	1,134,043	1,588,000	5,000,000	
	6	0	0	2	Advertisement in Electronic Media (इलेक्ट्रॉनिक मीडिया में विज्ञापन)	-	-	-	-	-	
	6	0	0	3	Photograph Expense (तस्वीर व्यय)	176,413	300,000	81,550	114,000	300,000	



DETAIL HEAD WISE BUDGET

All Function				गत वर्ष 2015-16 का वास्तविक (Actual for the previous year 2015-16)	घातू वर्ष 2016-17 का बजट (Budget Estimate for the current year 2016-17)	घातू वर्ष 2016-17 का वास्तविक, दिसम्बर तक (Actual upto December of the current year 2016-17)	Revised Budget Estimate for the current year 2016-17	वर्ष 2017-18 बजट अनुमान (Budget Estimate for 2017-18)		
Major Head Code	Minor Head Code	Detail Head Code	Minor Head Account							
220	3	0	0	1	Traveling Expense (यात्रा और वाहन)	-	500,000	149,539	209,000	250,000
					Elected members Traveling Expense (व्यय यात्रा निर्वाचित सदस्यों)	-	600,000	-	300,000	600,000
	3	0	0	3	Petrol & Diesel (पेट्रोल और डीजल)	8,086,204	10,000,000	242,225	339,000	5,000,000
	3	0	0	4	Office vehicle Hire Charge	2,742,029	-	1,058,973	1,483,000	1,500,000
	4	0			Insurance	-	-	-	-	-
	4	0	0	1	Cash in Transit Insurance (ट्रांजिट बीमा में कैश)	-	-	-	-	-
	4	0	0	2	General Insurance (सामान्य बीमा)	129,982	1,000,000	194,234	272,000	1,000,000
	4	0	0	3	Fidelity Insurance (प्रत्यय बीमा)	-	-	-	-	-
	4	0	0	4	Motor Vehicles Insurance (मोटर वाहन बीमा)	14,047	300,000	363,100	508,000	500,000
	5	0			Audit Fees	-	1,000,000	-	1,000,000	1,000,000
	5	1			Legal Expenses	-	-	-	-	-
	5	1	0	1	Court Fees Expenses (कोर्ट फीस व्यय)	-	100,000	-	50,000	100,000
	5	1	0	2	LokAdalat Expense (लोक अदालत व्यय)	-	200,000	-	100,000	200,000
	5	1	0	3	Suit compromises/Payments against court order (सूट अदालत के आदेश के खिलाफ / भुगतान समझौता)	-	1,000,000	-	500,000	1,000,000
	5	1	0	4	Cost of recoveries of tax revenue (कर राजस्व की वसूली की लागत)	-	-	-	-	-
	5	1	0	5	License Fee (लाइसेंस शुल्क)	-	-	-	-	-
	5	1	0	6	Filing Fee (दाखिल शुल्क)	-	-	-	-	-
	5	1	9	9	Miscellaneous Legal Expenses (विविध कानूनी खर्च)	7,200	6,000,000	-	3,000,000	6,000,000
	5	2			Professional & Other Fees	-	-	-	-	-
	5	2	0	1	Advocate Fee Expense (अधिवक्ता शुल्क व्यय)	5,147,401	3,000,000	3,103,011	4,344,000	4,500,000
	5	2	0	2	Engineer Fees (अभियंता शुल्क)	-	1,000,000	-	500,000	1,000,000
	5	2	0	3	Architect (वास्तुकार)	-	1,000,000	-	500,000	1,000,000
	5	2	0	4	Consultancy Charges (कंसल्टेंसी प्रभार)	8,799,000	10,000,000	4,622,900	6,472,000	10,000,000
	6	0			Advertisement and Publicity	-	-	-	-	-
	6	0	0	1	Advertisement in News Paper (समाचार पत्र में विज्ञापन)	7,288,189	7,500,000	1,134,043	1,588,000	5,000,000
	6	0	0	2	Advertisement in Electronic Media (इलेक्ट्रॉनिक मीडिया में विज्ञापन)	-	-	-	-	-
	6	0	0	3	Photograph Expense (तस्वीर व्यय)	176,413	300,000	81,550	114,000	300,000



DETAIL HEAD WISE BUDGET

All Function								
Major Head Code	Minor Head Code	Detail Head Code	Minor Head Account	गत वर्ष 2015-16 का वास्तविक (Actual for the previous year 2015-16)	वर्ष 2016-17 का बजट (Budget Estimate for the current year 2016-17)	वर्ष 2016-17 का वास्तविक, दिसम्बर तक (Actual upto December of the current year 2016-17)	Revised Budget Estimate for the current year 2016-17	वर्ष 2017-18 का अनुमान (Budget Estimate for 2017-18)
	6	0	0	4	Organizing Festivals (आयोजन समारोह)/Awareness Programmes	-	-	10,000,000
	6	0	0	5	Hospitality Expenses (आतिथ्य व्यय)	1,000,000	-	1,000,000
	6	0	9	9	Other Advertisement and Publicity Expenses (अन्य विज्ञापन और प्रचार व्यय)	-	-	-
	6	1			Membership & subscriptions	850,000	-	850,000
	8	0			Other Administration Expense	-	-	-
	8	0	0	5	Commission to Tax Collectors	6,541,840	1,430,479	5,000,000
	8	0	0	6	Elected members Allowances (निर्वाचित सदस्यों भत्ता)	-	6,000,000	6,000,000
	8	0	0	7	Training & Welfare expenses Elected member (प्रशिक्षण व कल्याण खर्च निर्वाचित सदस्यों)	-	1,000,000	2,000,000
	8	0	1	0	Various Day Celebration Expenses	502,897	600,000	1,000,000
					<b>TOTAL (कुल) :</b>	<b>44,698,220</b>	<b>23,040,339</b>	<b>75,195,000</b>

Operations & Maintenance								
1	0				Power & Fuel	-	-	-
	1	0	0	1	Electricity charges (बिजली शुल्क)	174,875,242	80,000,000	80,000,000
	1	0	0	2	Electricity charges for street Light (स्ट्रीट लाइट के लिए बिजली शुल्क)	-	100,000,000	100,000,000
	1	0	0	3	Generator Bill (जेनरेटर शुल्क)	-	-	-
	1	0	0	4	Petrol, Diesel & Gas (पेट्रोल, डीजल और गैस)	73,883,568	200,000,000	110,000,000
	2	0			Bulk Purchases	-	-	-
	2	0	0	1	Electricity purchase for Distribution (वितरण के लिए बिजली खरीद)	-	-	-
	2	0	0	2	Water purchase for Distribution (वितरण के लिए पानी खरीद)	-	-	-
	3	0			Consumption of Stores	-	-	-
	3	0	0	1	Consumption of Solid Waste Plastic Bags (ठोस अपशिष्ट प्लास्टिक बैग की खपत)	-	-	-
	3	0	0	2	Street Light materials (स्ट्रीट लाइट सामग्री)	-	-	-
	3	0	0	3	House Pipes/Suction pipes for fire brigade (फायर ब्रिगेड के लिए सदन पाइप / सक्शन पाइप)	-	-	-
	3	0	0	4	Fire hydrants/Other stores for fire brigade (फायर ब्रिगेड के लिए फायर हाइड्रेंट / अन्य दुकानों)	-	-	-



**DETAIL HEAD WISE BUDGET**

All Function									
Major Head Code	Minor Head Code	Detail Head Code	Minor Head Account	गत वर्ष 2015-16 का वास्तविक (Actual for the previous year 2015-16)	घातु वर्ष 2016-17 का बजट (Budget Estimate for the current year 2016-17)	घातु वर्ष 2016-17 का वास्तविक, दिसम्बर तक (Actual upto December of the current year 2016-17)	Revised Budget Estimate for the current year 2016-17	वर्ष 2017-18 बजट अनुमान (Budget Estimate for 2017-18)	
	3	0	0	5 Pesticides (कीटनाशी)	255,500	1,000,000	472,500	662,000	1,000,000
	3	0	0	Chlorine, chemicals for water department (जल विभाग के लिए क्लोरीन, रसायन)	-	5,000,000	-	2,500,000	5,000,000
	3	0	0	7 Water testing expenses (जल परीक्षण का खर्च)	-	-	-	-	-
	3	0	0	8 Books, Stationary & related items purchase for school (किताबें, स्टेशनरी और संबंधित वस्तुओं के स्कूल के लिए खरीद)	-	-	-	-	-
	3	0	0	9 Fodder for Impounding Animals (पशु जडत के लिए घारा)	-	-	-	-	-
	3	0	1	0 Medicine & Cloth (चिकित्सा एवं कपडा)	-	300,000	-	150,000	300,000
	3	0	1	1 G.I. Pipes & Section Pipes (G.I. पाइप्स & Section पाइप्स)	-	25,000	-	12,500	25,000
	3	0	9	9 Consumption of Stores - Other Stores (स्टोर की खपत - अन्य स्टोर)	1,746,717	3,000,000	2,478,308	3,470,000	3,000,000
	4	0		<b>Hire Charges</b>					
	4	0	0	1 Machinery Hire Charges (मशीनरी किराया शुल्क)	5,448,972	10,000,000	3,500,000	4,900,000	10,000,000
	4	0	0	2 Vehicle Hire Charges (वाहन किराया शुल्क)	62,764,790	90,000,000	16,685,919	23,360,000	30,000,000
	4	0	9	9 Other Hire Charges (अन्य किराया शुल्क)	-	1,000,000	-	500,000	1,000,000
	5	0		<b>Repairs &amp; maintenance Infrastructure Assets</b>					
	5	0	0	1 Repairs & maintenance -Water Supply (मरम्मत और रखरखाव के पानी की आपूर्ति)	5,857,281	10,000,000	5,136,326	7,191,000	10,000,000
	5	0	0	2 Repairs & maintenance -Sewerage and Service line (मरम्मत और रखरखाव - सीवररेज)	12,814,503	65,000,000	11,252,928	15,754,000	50,000,000
	5	0	0	3 Repairs & maintenance -Storm water Drains (मरम्मत और रखरखाव - बरसाती पानी नालियों)	34,864,999	50,000,000	39,183,026	54,856,000	60,000,000
	5	0	0	4 Repairs & maintenance -Roads & Pavements (मरम्मत और रखरखाव - सड़क और फुटपाथ)	-	10,000,000	-	-	-
	5	0	0	5 Repairs & maintenance -Bridges & Culverts (मरम्मत और रखरखाव - पुल व पुलियाँ)	-	-	-	-	-
	5	0	0	6 Repairs & maintenance -Street Lights (मरम्मत और रखरखाव - स्ट्रीट लाइट्स)	-	7,500,000	700,000	980,000	7,500,000
	5	0	0	7 Repairs & maintenance -Dumping Grounds (मरम्मत और रखरखाव - डंपिंग खांडस)	-	7,500,000	-	3,750,000	7,500,000
	5	0	0	8 Repairs & maintenance -Treatment plants (मरम्मत और रखरखाव - उपचार संयंत्रों)	-	-	-	-	-
	5	0	9	9 Repairs & maintenance -Other Infrastructure Assets (मरम्मत और रखरखाव - अन्य बुनियादी सुविधाओं एसेट्स)	-	5,000,000	-	2,500,000	5,000,000
	5	1		<b>Repairs &amp; maintenance Civic Amenities</b>					



DETAIL HEAD WISE BUDGET

All Function										
Major Head Code	Minor Head Code	Detail Head Code	Minor Head Account	गत वर्ष 2015-16 का वास्तविक (Actual for the previous year 2015-16)	वर्ष 2016-17 का बजट (Budget Estimate for the current year 2016-17)	वर्ष 2016-17 का वास्तविक, दिसम्बर तक (Actual upto December of the current year 2016-17)	Revised Budget Estimate for the current year 2016-17	वर्ष 2017-18 बजट अनुमान (Budget Estimate for 2017-18)		
230	5	1	0	1	Repairs & maintenance -Ground Leveling Expense (मरम्मत और रखरखाव ग्राउंड Leveling व्यय)	-	1,000,000	-	500,000	1,000,000
	5	1	0	2	Repairs & maintenance -Parks & Gardens (मरम्मत और रखरखाव पार्क और गार्डन)	-	10,000,000	-	5,000,000	10,000,000
	5	1	0	3	Repairs & maintenance -Wells & Ponds (मरम्मत और रखरखाव कुओं और तालाबों)	-	1,150,000	-	575,000	1,150,000
	5	1	0	4	Repairs & maintenance -Tanks (मरम्मत और रखरखाव के टैंक)	-	5,000,000	-	2,500,000	5,000,000
	5	1	0	5	Repairs & maintenance -Culverts (मरम्मत और रखरखाव के टैंक)	-	-	-	-	-
	5	1	0	6	Repairs & maintenance -Lakes (मरम्मत और रखरखाव पुलियों)	-	-	-	-	-
	5	1	0	7	Repairs & maintenance -Play Grounds (मरम्मत और रखरखाव से झीलें)	-	-	-	-	-
	5	1	0	8	Repairs & maintenance -Stadium (मरम्मत और रखरखाव से खेल के मैदान)	-	-	-	-	-
	5	1	0	9	Repairs & maintenance -Play materials (मरम्मत और रखरखाव प्ले सामग्री)	-	-	-	-	-
	5	1	1	0	Repairs & maintenance -Arts & Culture (मरम्मत और रखरखाव कला और संस्कृति)	-	-	-	-	-
	5	1	1	1	Repairs & maintenance -Art Gallery (मरम्मत और रखरखाव आर्ट गैलरी)	-	-	-	-	-
	5	1	1	2	Repairs & maintenance -School (मरम्मत और रखरखाव स्कूल)	-	-	-	-	-
	5	1	1	3	Repairs & maintenance -Libraries (मरम्मत और रखरखाव पुस्तकालय)	-	-	-	-	-
	5	1	1	4	Repairs & maintenance -Parking Lots (मरम्मत और रखरखाव पार्किंग लॉट)	-	-	-	-	-
	5	1	1	5	Repairs & maintenance -Markets (मरम्मत और रखरखाव बाजार)	-	1,000,000	-	500,000	1,000,000
	5	1	1	6	Repairs & maintenance -Hospitals (मरम्मत और रखरखाव अस्पताल पर)	-	-	-	-	-
	5	1	1	7	Repairs & maintenance -Public Toilets (मरम्मत और रखरखाव - सार्वजनिक शौचालय)	-	-	-	-	-
	5	1	1	8	Repairs & maintenance -Subah Toilets Expense (मरम्मत और रखरखाव - सुबह शौचालय व्यय)	-	-	-	-	-
	5	1	1	9	Repairs & maintenance -Octroi Nakas (मरम्मत और रखरखाव - चुंगी Nakas)	-	-	-	-	-
	5	1	2	0	Repairs & maintenance -Slaughter houses (मरम्मत और रखरखाव बूचड़खानों)	-	1,000,000	-	500,000	1,000,000
	5	1	2	1	Repairs & maintenance -Heritage structures (मरम्मत और रखरखाव - विरासत संरचनाओं)	-	-	-	-	-
5	1	9	9	Repairs & maintenance -Other Civic amenities (मरम्मत और रखरखाव - अन्य नागरिक सुविधाओं)	1,000,000	5,000,000	-	2,500,000	5,000,000	
5	2			Repairs & maintenance Buildings	-	-	-	-	-	



DETAIL HEAD WISE BUDGET

All Function									
Major Head Code	Minor Head Code	Detail Head Code	Minor Head Account	गत वर्ष 2015-16 का वास्तविक (Actual for the previous year 2015-16)	घातु वर्ष 2016-17 का बजट (Budget Estimate for the current year 2016-17)	घातु वर्ष 2016-17 का वास्तविक, दिसम्बर तक (Actual upto December of the current year 2016-17)	Revised Budget Estimate for the current year 2016-17	वर्ष 2017-18 बजट अनुमान (Budget Estimate for 2017-18)	
	5	2	0	1	रखरखाव-आवासीय इमारतें	-	1,000,000	500,000	1,000,000
	5	2	0	2	रखरखाव - वाणिज्यिक इमारतें	-	10,000,000	5,000,000	10,000,000
	5	2	0	3	रखरखाव कार्यालय भवनों	-	5,000,000	2,500,000	5,000,000
	5	2	0	4	रखरखाव - Public Buildings (मरम्मत और रखरखाव से सार्वजनिक भवनों)	-	-	-	-
	5	2	0	5	रखरखाव - Staff Quarters (मरम्मत और रखरखाव स्टाफ क्वार्टरों)	-	1,000,000	500,000	1,000,000
	5	2	9	9	रखरखाव - Other Buildings (मरम्मत और रखरखाव - अन्य इमारतें)	-	15,000,000	7,500,000	15,000,000
	5	3			Repairs & Maintenance Vehicles	443,098	1,000,000	633,231	1,000,000
	5	9			Repairs & maintenance Others	-	-	-	-
	5	9	0	1	रखरखाव - Furniture Fixture (मरम्मत और रखरखाव फर्नीचर स्थिरता)	55,167	1,000,000	79,109	250,000
	5	9	0	2	रखरखाव - Electrical appliances (मरम्मत और रखरखाव विद्युत उपकरणों)	-	5,000,000	-	250,000
	5	9	0	3	रखरखाव - General Office Equipment (मरम्मत और रखरखाव के जनरल कार्यालय के उपकरण)	-	1,000,000	500,000	1,000,000
	5	9	0	4	रखरखाव - Survey & Drawing equipments (मरम्मत और रखरखाव के सर्वेक्षण और आरेखण उपकरणों)	4,075	100,000	-	100,000
	5	9	0	5	रखरखाव - Computes & Software (मरम्मत और रखरखाव - कंप्यूटर और सॉफ्टवेयर)	-	5,000,000	12,000	1,500,000
	5	9	9	9	रखरखाव - Other Assets (मरम्मत और रखरखाव - कंप्यूटर और सॉफ्टवेयर)	355,036	10,000,000	2,814,148	650,000
	8	0			Other Operating and maintenance expenses				
	8	0	0	1	Garbage Clearance (कचरा निकासी)	5,944,435	50,000,000	17,365,882	150,000,000
	8	0	0	2	Expenses for Burying Unclaimed Dead bodies (लावारिस शवों दफन के लिए व्यय)	-	200,000	-	200,000
	8	0	0	3	Slum Area Maintenance Expenses (स्लम क्षेत्र रखरखाव व्यय (BSUP))	-	-	-	-
	8	0	0	4	Pig Removal & Disposal Expense (सुअर हटाने और निपटान व्यय)	-	100,000	-	100,000
	8	0	0	5	Rat & Dog Disposal Expense (चूहा और कुत्ता निपटान व्यय)	-	100,000	-	5,000,000
	8	0	0	6	Removal of illegal Construction Expense (अवैध निर्माण व्यय का निष्कासन)	-	-	-	-
	8	0	0	7	Removal of encroachments Expenses (अतिक्रमण व्यय का निष्कासन)	353,000	1,000,000	-	500,000
	8	0	0	8	Expenses for Cutting of dangerous trees (खतरनाक पेड़ों की कटाई के लिए व्यय)	-	-	-	-



54

DETAIL HEAD WISE BUDGET

All Function								
Major Head Code	Minor Head Code	Detail Head Code	Minor Head Account	गत वर्ष 2015-16 का वास्तविक (Actual for the previous year 2015-16)	वार्षिक 2016-17 का बजट (Budget Estimate for the current year 2016-17)	वार्षिक 2016-17 का वास्तविक, दिसम्बर तक (Actual upto December of the current year 2016-17)	Revised Budget Estimate for the current year 2016-17	वर्ष 2017-18 बजट अनुमान (Budget Estimate for 2017-18)
8	0	0	9 Flood Control Expense (बाढ़ नियंत्रण व्यय)	-	500,000	-	250,000	500,000
8	0	1	0 Food Sample Expense (खाद्य पदार्थ के नमूने व्यय)	-	-	-	-	-
8	0	1	1 Improvement in traffic systems (यातायात व्यवस्था में सुधार)	-	-	-	-	-
8	0	1	2 Tax for Public Transport vehicles (सार्वजनिक परिवहन के वाहनों के लिए टैक्स)	-	-	-	-	-
8	0	1	3 Expense for statue (मूर्ति के लिए व्यय)	-	-	-	-	-
8	0	1	4 Pollution Control Exp (प्रदूषण नियंत्रण व्यय)	-	1,000,000	-	500,000	1,000,000
8	0	1	5 Octroi, Transport Unloading Charge (घुंगी परिवहन उतराई शुल्क)	-	-	-	-	-
8	0	1	6 Testing & Inspectidn (परीक्षण और निरीक्षण)	-	-	-	-	-
8	0	1	7 Water Purification (जल शोधन)	-	-	-	-	-
8	0	1	8 Beautification programmed (सौंदर्यीकरण क्रमादेशित)	-	-	-	-	-
8	0	1	9 Unexpected Expense (अप्रत्याशित व्यय)	-	500,000	-	250,000	500,000
8	0	9	9 Others - Operation & Maintenance Expenses (अन्य - संचालन तथा रखरखाव व्यय)	3,624,157	5,000,000	6,947,872	9,727,000	20,000,000
<b>TOTAL (कुल):</b>				<b>384,290,540</b>	<b>782,975,000</b>	<b>181,709,809</b>	<b>474,132,500</b>	<b>719,525,000</b>
<b>Interest &amp; Finance Charges-</b>								
240	1	0	Interest on Loans from Central Govt.	-	-	-	-	-
	2	0	Interest on Loans from State Govt.	-	-	-	-	-
	3	0	Interest on Loans from Government Bodies & associations	-	-	-	-	-
	4	0	Interest on Loans from International Agencies	-	-	-	-	-
	5	0	Interest on loans from Banks & Other Financial Institutions	-	-	-	-	-
	5	0	0	1 Interest on Loan from Bank (बैंक से ऋण पर ब्याज)	-	-	-	-
	5	0	0	2 Interest On Loan from Financial Institutions (वित्तीय संस्थाओं से ऋण पर ब्याज)	-	-	-	-
	6	0	Other Interest	-	-	-	-	-
	7	0	Bank Charges	-	100,000	-	100,000	100,000
8	0	Other Finance Expenses	-	-	-	-	-	
<b>TOTAL (कुल):</b>				<b>-</b>	<b>100,000</b>	<b>-</b>	<b>100,000</b>	<b>100,000</b>
<b>Programme Expenses</b>								
1	0		Elections Expenses	-	-	-	-	-



DETAIL HEAD WISE BUDGET

All Function										
Major Head Code	Minor Head Code	Detail Head Code	Minor Head Account	गत वर्ष 2015-16 का वास्तविक (Actual for the previous year 2015-16)	घातु वर्ष 2016-17 का बजट (Budget Estimate for the current year 2016-17)	घातु वर्ष 2016-17 का वास्तविक, दिसम्बर तक (Actual upto December of the current year 2016-17)	Revised Budget Estimate for the current year 2016-17	वर्ष 2017-18 बजट अनुमान (Budget Estimate for 2017-18)		
250	2	0	Own Programme	-	-	-	-	-		
		2	0	0	Control & Prevention of Infectious diseases (सक्रामक रोगों के नियंत्रण एवं रोकथाम)	-	-	-		
		2	0	0	2 Polio Eradication Programme (पोलियो उन्मूलन कार्यक्रम)	-	-	-		
		2	0	0	3 Family Welfare Publicity/ expenditure (परिवार कल्याण प्रचार / व्यय)	-	300,000	-	150,000	300,000
		2	0	0	4 Family Welfare Incentive (परिवार कल्याण प्रोत्साहन)	-	-	-	-	
		2	0	0	5 Primary Education (प्राथमिक शिक्षा)	-	-	-	-	
		2	0	0	6 Productive activities for the physically handicapped & mentally retarded (शारीरिक रूप से विकलांग एवं मानसिक रूप से मंद के लिए उत्पादक गतिविधियाँ)	-	-	-	-	2,000,000
		2	0	0	7 Exp. For Anti Larval Scheme (व्यय, एंटी लारवल योजना के लिए)	-	-	-	-	
		2	0	0	8 BCG & Other Vaccination Exp (बासाजा व अन्य टाकाकरण व्यय)	-	-	-	-	
		2	0	0	9 Other social Upliftment Programmes (अन्य सामाजिक उत्थान कार्यक्रम)	-	1,000,000	-	500,000	1,000,000
		2	0	1	0 Special Drive for clean City (स्वच्छ शहर के लिए विशेष अभियान)	-	2,000,000	-	-	2,500,000
		2	0	9	9 Own Programme- Others	255,893	54,700,000	1,958,106	2,741,000	55,000,000
		3	0	Share in Programme of others	-	-	-	-	-	
		4	0	Programme Expenditure from Specific Grants	-	-	-	-	-	
		4	0	0	1 Programme Exp-SPUR Grant	-	-	-	-	
	4	0	0	2 JNNURM Grant	-	-	-	-		
	4	0	0	3 UIDSMT Grant	-	-	-	-		
	4	0	0	4 NSDP	-	-	-	-		
	4	0	0	5 SISRY Grant	-	30,000,000	-	30,000,000	30,000,000	
	4	0	0	6 Swachh Bharat Mission	35,512,675	50,000,000	48,209,449	50,000,000	130,000,000	
	4	0	0	7 Census expenditure (social, economical and cast )	-	-	666,986	666,986	-	
	4	0	0	8 Rajiv Awas Yojana/Housing for all	5,000,947	150,000,000	10,634,170	150,000,000	220,000,000	
				40,769,515	288,000,000	61,468,711	234,057,986	440,800,000		
<b>Revenue Grants, Contribution &amp; Subsidies</b>										
	1	0	Grants	-	-	-	-	-		
	2	0	Contribution	-	-	-	-	-		





DETAIL HEAD WISE BUDGET

All Function										
Major Head Code	Minor Head Code	Detail Head Code	Minor Head Account	गत वर्ष 2015-16 का वास्तविक (Actual for the previous year 2015-16)	वर्ष 2016-17 का बजट (Budget Estimate for the current year 2016-17)	वर्ष 2016-17 का वास्तविक, दिसम्बर तक (Actual upto December of the current year 2016-17)	Revised Budget Estimate for the current year 2016-17	वर्ष 2017-18 बजट अनुमान (Budget Estimate for 2017-18)		
260	2	0	0	1	Contribution to Special Funds (वार्ड के विकास के लिये विशेष फंड में अंशदान (रु 101,00,000 प्रत्येक वार्ड)	-	720,000,000	-	720,000,000	825,000,000
	2	0	0	2	Contribution to Relief Funds (राहत कोष के लिए अंशदान)	-	-	-	-	-
	2	0	0	3	Contribution to Other Funds (अन्य फंडों के लिए अंशदान)	-	500,000	-	250,000	500,000
	3	0			Subsidies	874,000	-	18,000	25,000	50,000
TOTAL (कुल):				874,000	720,500,000	18,000	720,275,000	825,550,000		
Miscellaneous Expenses										
271					Other Expenses	1,081,974	3,000,000	363,532	509,000	1,000,000
	TOTAL (कुल):				1,081,974	3,000,000	363,532	509,000	1,000,000	
Prior Period Item										
280	1	0			Taxes- Prior Period	-	-	-	-	-
	1	0	0	1	Prior Period Income- Holding Tax (पूर्व की अवधि आय होलिंग टैक्स)	-	-	-	-	-
	1	0	0	2	Prior Period Income- Water tax (पूर्व की अवधि आय जल कर)	-	-	-	-	-
	1	0	0	3	Prior Period Income- Latrine Tax (पूर्व की अवधि आय शौचालय टैक्स)	-	-	-	-	-
	1	0	0	4	Prior Period Income-Education Cess (पूर्व की अवधि आय शिक्षा उपकर)	-	-	-	-	-
	1	0	0	5	Prior Period Income-Health Cess (पूर्व की अवधि आय स्वास्थ्य उपकर)	-	-	-	-	-
	1	0	0	7	Prior Period Income- Advertisement Tax (पूर्व की अवधि आय विज्ञापन टैक्स)	-	-	-	-	-
	1	0	0	8	Prior Period Income- Towner Tax (पूर्व का अवाध आय टावर टैक्स)	-	-	-	-	-
	1	0	9	9	Prior Period Income- Others Taxes (पूर्व की अवधि आय अन्य टैक्स)	-	-	-	-	-
	2	0			Other Revenues- Prior Period	-	-	-	-	-
3	0			Recovery of revenues written off- Prior Period	-	-	-	-	-	
4	0			Other Income- Prior Period	-	-	-	-	-	
TOTAL (कुल):				-	-	-	-	-		



52

## DETAIL HEAD WISE BUDGET

All Function				Minor Head Account	गत वर्ष 2015-16 का वास्तविक (Actual for the previous year 2015-16)	घात वर्ष 2016-17 का बजट (Budget Estimate for the current year 2016-17)	घात वर्ष 2016-17 का वास्तविक, दिसम्बर तक (Actual upto December of the current year 2016-17)	Revised Budget Estimate for the current year 2016-17	वर्ष 2017-18 बजट अनुमान (Budget Estimate for 2017-18)
Major Head Code	Minor Head Code	Detail Head Code							
<b>CAPITAL RECEIPT</b>									
<b>Grants, Contribution For specific purposes</b>									
320	1	0	Central Government		-	-	-	-	-
	1	0	0	1 13 वीं वित्त	-	-	-	-	-
	1	0	0	2 12 वीं वित्त	-	-	-	-	-
	1	0	0	3 14 th वीं वित्त	-	200,000,000	-	200,000,000	200,000,000
	1	0	0	4	-	-	-	-	-
	1	0	0	5	-	-	-	-	-
	1	0	0	6	-	-	-	-	-
	1	0	0	7	-	-	-	-	-
	2	0	State Government		-	-	-	-	-
	2	0	0	1 Road and Drain (नाला एव सड़क)	499,263,224	700,000,000	103,673,796	20,000,000	700,000,000
	2	0	0	2 Road (सड़क)	380,483,964	200,000,000	-	150,000,000	200,000,000
	2	0	0	3 Drainage (नाला)	25,348,600	100,000,000	-	100,000,000	100,000,000
	2	0	0	4 Street Light materials (स्ट्रीट लाइट सामग्री)	-	500,000,000	-	500,000,000	500,000,000
	2	0	0	5 Parking (पार्किंग )	6,127,000	2,000,000	-	2,000,000	5,000,000
	2	0	0	6 4th Finance Grant (चतुर्थ वित्त)/ 5th Finance Grant	41,884,000	50,000,000	-	50,000,000	50,000,000
	2	0	0	7 Bus Shelter (बस शेल्टर )	24,971,500	24,971,500	1,450,000	2,000,000	25,000,000
	2	0	0	8 Construction of Toilet (सौचालय निर्माण )	-	-	-	-	-
	2	0	0	9 Water Supply	148,690,680	200,000,000	-	5,000,000	200,000,000
	2	0	0	1 Park Construction	58,084,184	15,000,000	7,165,000	10,000,000	15,000,000
	2	0	1	2 E-Governance	-	-	-	-	-
	3	0	Other Government Agencies		-	-	-	-	-
	4	0	Financial Institutions		-	-	-	-	-
	5	0	Welfare Bodies		-	-	-	-	-
	6	0	International Organizations		-	-	-	-	-
	8	0	Others		-	-	-	-	-
	<b>TOTAL (कुल)</b>				<b>1,184,853,152</b>	<b>1,991,971,500</b>	<b>112,288,796</b>	<b>1,039,000,000</b>	<b>1,995,000,000</b>
	<b>Secured Loans</b>								
1	0	Loans From Central Government		-	-	-	-	-	
2	0	Loans from State Government		-	-	-	-	-	
3	0	Loans from Government Bodies & Association		-	-	-	-	-	



DETAIL HEAD WISE BUDGET

All Function				गत वर्ष 2015-16 का वास्तविक (Actual for the previous year 2015-16)	वर्ष 2016-17 का बजट (Budget Estimate for the current year 2016-17)	वर्ष 2016-17 का वास्तविक, दिसम्बर तक (Actual upto December of the current year 2016-17)	Revised Budget Estimate for the current year 2016-17	वर्ष 2017-18 बजट अनुमान (Budget Estimate for 2017-18)
Major Head Code	Minor Head Code	Detail Head Code	Minor Head Account					
330	4	0	Loans from International Agencies			-		
	5	0	Loans from Banks & Financial Institutions			-		
	5	0	0	1 Loan from Bank	-	-		
	5	0	0	2 Loan from HUDCO (हुडको से ऋण)	-	-		
	5	0	0	Loan from Financial Institutions-OTHERS (वित्तीय संस्थाओं से ऋण)	-	-		
	5	0	0	3	-	-		
	6	0	Other Term Loans	-	-			
	7	0	Bonds, Debentures or Open Market Borrowings	-	-			
8	0	Other Loans	-	-				
TOTAL (कुल):								
Unsecured Loans								
331	1	0	Loans from Central Government			-		
	2	0	Loans from State Government			-		
	3	0	Loans from Government Bodies & Association			-		
	4	0	Loans from International Agencies			-		
	5	0	Loans from Banks and Financial Institutions			-		
	6	0	Other Financial Institutions			-		
	7	0	Other Term Loans			-		
	8	0	Bonds, Debentures or Open Market Borrowings			-		
	9	0	Other Loans			-		
TOTAL (कुल):								
Deposits Received								
340	1	0	From Contractors/ Suppliers			-		
	1	0	0	1 Earnest Money Deposit (बयाना जमा)	-	-		
	1	0	0	2 Security Deposit (सुरक्षा जमा)	-	-		
	1	0	0	3 Retention Money (प्रतिधारण राशि)	-	-		
	2	0	Deposits- Revenues related			-		
	2	0	0	1 Deposits against Rental	-	-		
	2	0	0	2 Deposits against Water (पानी के खिलाफ जमा)	-	-		
	2	0	0	3 Deposits against Auction (नीलामी के खिलाफ जमा)	-	-		
	3	0	From Staff			-		
8	0	From Others			-			



**DETAIL HEADWISE BUDGET**

All Function				गत वर्ष 2015-16 का वास्तविक (Actual for the previous year 2015-16)	वर्ष 2016-17 का बजट (Budget Estimate for the current year 2016-17)	वर्ष 2016-17 का वास्तविक, दिसम्बर तक (Actual upto December of the current year 2016-17)	Revised Budget Estimate for the current year 2016-17	वर्ष 2017-18 बजट अनुमान (Budget Estimate for 2017-18)
Major Head Code	Minor Head Code	Detail Head Code	Minor Head Account					
<b>TOTAL (कुल):</b>								
<b>Deposit works(Works as executing Agencies)</b>								
341	1	0	Civil works					
	2	0	Electrical works					
	3	0	Others					
<b>TOTAL (कुल):</b>								
1	0		Loan and advances to employees					
	1	0	0	1 Salary Advance (तनख्वाह पेशगी)				
	1	0	0	2 House Building Allowance (गृह निर्माण भत्ता)				
	1	0	0	3 Permanent Advance (स्थायी अग्रधन)				
	1	0	0	4 Festival Advance Loan (त्योहार अग्रिम ऋण)				
	1	0	0	5 Vehicle Advances				
	1	0	0	6 Travel Advance (यात्रा एडवांस)				
	1	0	0	7 Vehicle Advance (वाहन अग्रिम)				
	1	0	0	8 Medical Advance (चिकित्सा अग्रिम)				
	1	0	0	9 Advance for project (परियोजना के लिए अग्रिम)				
	2	0		Employee Provident Fund Loans				
	3	0		Loan To Others				
	4	0		Advance to Suppliers and contractors				
	4	0	0	1 Advance to Suppliers (आपूर्तिकर्ताओं के लिए अग्रिम)				
	4	0	0	2 Advance to Contractors (ठेकेदारों को पेशगियाँ)				
	5	0		Advance to others				
	7	0		Any Other (Please specify)				
8	0							
<b>TOTAL (कुल):</b>								
<b>Fixed Assets</b>								
1	0		Land					
	1	0	0	1 Land-Municipality (भूमि नगर पालिका)				
2	0		Buildings					



DETAIL HEAD WISE BUDGET

All Function									
Major Head Code	Minor Head Code	Detail Head Code	Minor Head Account	गत वर्ष 2015-16 का वास्तविक (Actual for the previous year 2015-16)	चालू वर्ष 2016-17 का बजट (Budget Estimate for the current year 2016-17)	चालू वर्ष 2016-17 का वास्तविक, दिसम्बर तक (Actual upto December of the current year 2016-17)	Revised Budget Estimate for the current year 2016-17	वर्ष 2017-18 का अनुमान (Budget Estimate for 2017-18)	
410	2	0	0	1 Buildings -Municipality (भवनो - नगर पालिका)	244,200	130,000,000	449,400	629,000	210,000,000
	2	0	0	2 Buildings-Others	1,703,475	20,000,000	-	-	90,000,000
	3	0		Roads & Bridges					
	3	0	0	1 Concrete Roads (कंक्रीट सड़क)	145,087,552	300,000,000	227,259,832	318,164,000	300,000,000
	3	0	0	2 Black Topped Roads (काली सड़क)	-	-	-	-	-
	3	0	0	3 Other Roads (अन्य सड़क)	-	-	-	-	-
	3	0	0	4 Bridges (सेत)	-	-	-	-	-
	3	0	0	5 Culverts (पुलियो)	-	-	-	-	-
	3	1		Sewerage & Drainage					
	3	1	0	1 Sewerage (सीवरज)	-	-	-	-	-
	3	1	0	2 Drainage (ड्रेनेज)	4,853,094	220,000,000	12,150,827	17,011,000	220,000,000
	3	2		Waterways					
	3	2	0	1 Bore Wells (बोर वेल)/ Hand Pump	6,080,424	10,000,000	8,867,784	12,415,000	10,000,000
	3	2	0	2 Open wells (खले कुओ)	-	-	-	-	-
	3	2	0	3 Reservoirs (जलाशयो)	-	-	-	-	-
	3	2	0	4 Distribution & Regulation System (वितरण और नियमन प्रणाली)	913,050	80,000,000	15,566,526	21,793,000	130,000,000
	3	2	0	5 Water Tank Reservoir (पानी टैंक)	-	-	-	-	-
	3	3		Public Lighting					
	3	3	0	1 Lamp Posts (दीपक पदो)	9,191,919	300,000,000	15,688,419	21,964,000	300,000,000
	3	3	0	2 Transformers (ट्रान्सफॉर्मर)	-	-	-	-	-
	3	3	0	3 Sub-Stations (उप-स्टेशन)	-	-	-	-	-
	4	0		Plants & Machinery					
	4	0	0	1 Plants & Machinery -Municipality (संयंत्रो एवं मशीनरी - नगर पालिका)	37,405,008	500,000,000	9,178,500	12,850,000	500,000,000
	5	0		Vehicles					
	5	0	0	1 Vehicles -Municipality (वाहन - नगर पालिका)	3,039,732	10,000,000	1,625,782	2,276,000	10,000,000
5	0	0	2 Other -Vehicles (अन्य वाहन )	45,728,224	200,000,000	32,231,912	45,125,000	200,000,000	
6	0		Office & Other Equipments						
6	0	0	1 Office & Other Equipments -Municipality	5,891,836	6,000,000	2,394,679	3,353,000	10,000,000	



48

DETAIL HEAD WISE BUDGET

All Function				गत वर्ष 2015-16 का वास्तविक (Actual for the previous year 2015-16)	वर्ष 2016-17 का बजट (Budget Estimate for the current year 2016-17)	वर्ष 2016-17 का वास्तविक, दिसम्बर तक (Actual upto December of the current year 2016-17)	Revised Budget Estimate for the current year 2016-17	वर्ष 2017-18 बजट अनुमान (Budget Estimate for 2017-18)	
Major Head Code	Minor Head Code	Detail Head Code	Minor Head Account						
	7	0	Furniture, Fixtures, fittings and Electrical Appliances						
	7	0	0	Furniture, Fixtures, fittings and Electrical Appliances-Municipality (फर्नीचर, फिक्स्चर, फिटिंग और विद्युत उपकरण)	423,413	15,000,000	556,520	779,000	25,000,000
	7	0	0	2 Desktop, Laptop, Tablet, Mobile & their Accessories and etc. (डेस्कटॉप, लैपटॉप, मोबाइल और उनके असेससरी तथा अन्यान्य)		13,000,000		6,500,000	13,000,000
	8	0	Other Fixed Assets -Parks, Playgrounds, Kanji house and Transfer Station etc	1,425,575	135,000,000	605,700	848,000	135,000,000	
	9	0	Assets Under Disposal						
<b>TOTAL (कुल):</b>				<b>261,987,502</b>	<b>1,939,000,000</b>	<b>326,575,881</b>	<b>463,707,000</b>	<b>2,153,000,000</b>	
<b>Capital Works In Progress</b>									
	0	1	Municipal Fund-	-		-			
	1	0	Specific Grants	-		-			
	1	0	0	1 Capital WIP-Development Fund-Housing (पूँजी WIP विकास फंड आवास)	-		-		
	1	0	0	2 Capital WIP- Development Fund-IT & E-Governance (पूँजी WIP विकास फंड आईटी और ई शासन)	-		-		
	1	0	0	3 Capital WIP- Development Fund- Water Supply (पूँजी WIP- विकास कोष पानी की आपूर्ति)	-		-		
	1	0	0	4 Capital WIP -Development Fund-Public Works	-		-		
412	1	0	0	5 Capital WIP -Development Fund-Health & Sanitation (पूँजी WIP विकास फंड स्वास्थ्य और स्वच्छता)	-		-		
	1	0	0	6 Capital WIP-JNNURM Grant (पूँजी WIP-JNURM अनुदान)	-		-		
	1	0	0	7 Capital WIP -SPUR Grant (पूँजी WIP -SPUR अनुदान)	-		-		
	1	0	0	8 Capital WIP-Fund for Transferred Institution (पूँजी WIP- तबादला संस्था के लिए फंड)	-		-		
	1	0	9	9 Capita WIP-Other Specific Grant (पूँजी WIP-अन्य विशिष्ट अनुदान)	-		-		
	2	0	Special funds						
	3	0	Specific Schemes						
<b>TOTAL (कुल):</b>									
<b>Investments (General Funds)</b>									



DETAIL HEAD WISE BUDGET									
All Function									
Major Head Code	Minor Head Code	Detail Head Code	Minor Head Account	गत वर्ष 2015-16 का वास्तविक (Actual for the previous year 2015-16)	वर्ष 2016-17 का बजट (Budget Estimate for the current year 2016-17)	वर्ष 2016-17 का वास्तविक, दिसम्बर तक (Actual upto December of the current year 2016-17)	Revised Budget Estimate for the current year 2016-17	वर्ष 2017-18 बजट अनुमान (Budget Estimate for 2017-18)	
420	1	0	Investment in Central Government Securities			-			
	2	0	Investment in State Government Securities			-			
	3	0	Debentures & Bond			-			
	4	0	Preference Shares			-			
	5	0	Equity Share			-			
	6	0	Units of Mutual Fund			-			
	8	0	Other Investment			-			
	TOTAL (कुल):								
Investment (Other Funds)									
421	1	0	Investment in Central Government Securities			-			
	2	0	Investment in State Government Securities			-			
	3	0	Debentures & Bond			-			
	4	0	Preference Shares			-			
	5	0	Equity Share			-			
	6	0	Units of Mutual Fund			-			
	8	0	Other Investment			-			
	8	0	0	1 Fixed Deposits - Special Funds (सावधि जमा - विशेष फंड)			-		
	8	0	0	2 Fixed Deposits - Grant (सावधि जमा - अनुदान)			-		
	8	0	0	3 Fixed Deposits - Loan (सावधि जमा - ऋण)			-		
TOTAL (कुल):									
Stock - in- hand (Current asset)									
430	1	0	Stores			-			
	1	0	0	2 Purchase of Material - Store (सामग्री की खरीद - गोदाम)			-		
	2	0	Loose Tools			-			
	8	0	Others			-			
TOTAL (कुल):									
Loans, Advance and Deposits with others									
	1	0	Loan and advances to employees			-			
	1	0	0	1 Salary Advance (तनख्वाह पेशगी)			-		
	1	0	0	2 House Building Allowance (गृह निर्माण भत्ता)			-		
	1	0	0	3 Permanent Advance (स्थायी अग्रघन)			-		



**DETAIL HEAD WISE BUDGET**

All Function											
Major Head Code	Minor Head Code	Detail Head Code	Minor Head Account	गत वर्ष 2015-16 का वास्तविक (Actual for the previous year 2015-16)	घानू वर्ष 2016-17 का बजट (Budget Estimate for the current year 2016-17)	घानू वर्ष 2016-17 का वास्तविक,दिसम्बर तक (Actual upto December of the current year 2016-17)	Revised Budget Estimate for the current year 2016-17	वर्ष 2017-18 बजट अनुमान (Budget Estimate for 2017-18)			
460	1	0	0	4 Festival Advance Loan (त्यौहार अग्रिम ऋण)	-	-	-	-			
	1	0	0	5 Vehicle Advances	-	-	-	-			
	1	0	0	6 Travel Advance (यात्रा एडवांस)	-	-	-	-			
	1	0	0	7 Vehicle Advance (वाहन अग्रिम)	-	-	-	-			
	1	0	0	8 Medical Advance (चिकित्सा अग्रिम)	-	-	-	-			
	1	0	0	9 Advance for project (परियोजना के लिए अग्रिम)	861,802	-	536,122	536,122	-		
	2	0		Employee Provident Fund Loans	-	500,000	-	250,000	500,000		
	3	0		Loan To Others	-	500,000	-	250,000	500,000		
	4	0		Advance to Suppliers and contractors	-	-	-	-	-		
	4	0	0	1 Advance to Suppliers (आपूर्तिकर्ताओं के लिए अग्रिम)	-	-	-	-	-		
	4	0	0	2 Advance to Contractors (ठेकेदारों को पेशगिर्या)	-	1,000,000	-	500,000	1,000,000		
	5	0		Advance to others	-	-	-	-	-		
				OTHER AGENCIES	-	-	-	-	-		
	6	0		Deposits with external Agencies	-	-	-	-	-		
	6	0	0	1 Deposit with Electricity Board (बिजली बोर्ड के साथ जमा)	-	-	-	-	-		
	6	0	0	2 Telephones (टेलीफोन)	-	-	-	-	-		
	6	0	0	3 Water (पानी)	-	-	-	-	-		
	6	0	0	4 Petrol Pumps (पेट्रोल पंप)	-	-	-	-	-		
	6	0	0	5 Appeal Tribunal	2,255,610	-	-	-	-		
	8	0		Other current assets	-	-	-	-	-		
<b>TOTAL (कुल)</b>				<b>3,117,412</b>	<b>2,000,000</b>	<b>536,122</b>	<b>1,386,122</b>	<b>2,000,000</b>			
<b>Other Assets</b>											
470	1	0	Deposit Works - Expenditure								
			BUIDCO	51,284,700	-	160,944,461	160,944,461	-			
			BRJP	194,951,180	-	12,039,650	12,039,650	-			
			BSHB	39,096,514	-	3,978,137	3,978,137	-			
			RCD	547,487,800	-	-	-	-			
			FOREST DEPARTMENT	47,000,000	-	7,165,000	7,165,000	-			
			DM	-	-	20,000,000	20,000,000	-			
			DUDA	35,753,924	-	103,095,762	103,095,762	-			
<b>TOTAL (कुल)</b>				<b>915,573,924</b>	<b>307,223,110</b>	<b>307,223,110</b>	<b>307,223,110</b>	<b>307,223,110</b>			





DETAIL HEAD WISE BUDGET

All Function								
Major Head Code	Minor Head Code	Detail Head Code	Minor Head Account	गत वर्ष 2015-16 का वास्तविक (Actual for the previous year 2015-16)	प्रागु वर्ष 2016-17 का बजट (Budget Estimate for the current year 2016-17)	प्रागु वर्ष 2016-17 का वास्तविक, दिसम्बर तक (Actual upto December of the current year 2016-17)	Revised Budget Estimate for the current year 2016-17	वर्ष 2017-18 बजट अनुमान (Budget Estimate for 2017-18)
<b>Other Payments</b>								
			<b>Creditor-</b>	-		-		
			Contractor Control Accounts (कांटेक्टर नियंत्रण खाते)	-	1,500,000	-		
			Supplier Control Accounts	-		-		
			Creditor for Expense (खर्च के लिए लेनदार)	-		-		
			Employee liabilities (Liabilities towards Employees)	-		-		
			Recoveries Payable	-		-		
	0	1	Recoveries Payable – Employees (वसूलियां देय - कर्मचारी)	-		-		
	0	2	Recoveries Payable – Statutory Deductions (देय वसूलियां - वैधानिक कटौती)	-		-		
			Government Dues payable	-		-		
			Refunds payable	-		-		
350			Others	-	10,000,000	-		10,000,000
			Loans From Central Government	-		-		
			Loans from State Government	-		-		
			Loans from Government Bodies & Association	-		-		
			Loans from International Agencies	-		-		
			Loans from Banks & Financial institutions	-		-		
	0	1	Loan from Bank (बैंक से ऋण)	-		-		
	0	2	Loan from HUDCO (हुडको से ऋण)	-		-		
	0	3	Loan from Financial Institutions-OTHERS (वित्तीय संस्थाओं दूसरे से ऋण)	-		-		
			Other Loans	-		-		
			(Any Other Please specify)	-		-		
			<b>TOTAL (कुल)</b>		<b>11,500,000</b>			<b>10,000,000</b>









PMC Codes and H/O				NEC		Kankarbagh		Patna City		Bakaspur		Water Board		TOTAL	
Head Code	Sub-Head Code	Detail Code	Minor Head Account	Actuals for the previous year 2015-16	Actuals for the previous year 2016-17 (upto Dec)	Actuals for the previous year 2015-16	Actuals for the previous year 2016-17 (upto Dec)	Actuals for the previous year 2015-16	Actuals for the previous year 2016-17 (upto Dec)	Actuals for the previous year 2015-16	Actuals for the previous year 2016-17 (upto Dec)	Actuals for the previous year 2015-16	Actuals for the previous year 2016-17 (upto Dec)	Actuals for the previous year 2015-16	Actuals for the previous year 2016-17 (upto Dec)
<b>Revenue Grants, Contribution and Subsidies</b>															
1	0	0	Revenue Grant												
1	0	0	Grant for Expenditure	176,778,400	1,728,000										
1	0	0	Salary & D.A. Grant	1,000,000											
1	0	0	Govt. Aid for Primary Education												
1	0	0	Family Welfare Grant												
1	0	0	Family Planning Aid from Central Government												
1	0	0	4th State Grant												
1	0	0	7th Census Grant	3,437,840											
1	0	0	Irrigation Cess & Water Rate Grant												
1	0	0	Grant against Penalty Received by LGUs Under												
1	0	0	Various Acts												
1	0	1	Grant for Chemists												
1	0	1	Grant for Malatia Hemidun												
1	0	1	Grant for Polio Hemidun												
1	0	1	School Children Health Program Grant												
1	0	1	Election grant												
1	0	1	Compensation Grant												
1	0	1	Grant for Hand Pumps/Bore Well												
1	0	1	Nahyat calamity Grant												
1	0	1	ADP Grant												
1	0	1	SBM Grant	18,993,070											
1	0	2	ANARJM Grant												
1	0	2	WIDRAT Grant												
1	0	2	RAY Grant	107,514,000	57,514,000										
1	0	2	SAAY/NAUM Grant	4,866,500											
1	0	2	Seewat Grant (Capitol)												
1	0	2	SAMRUT	1,114,000	3,860,000										
1	0	2	8th W Finance	177,818,200	160,408,318										
1	0	2	7th W Finance	128,449,576											
1	0	2	Other Revenue Grants (8th Finance)	619,000,527	134,388,768										
2	0	0	Reimbursement of Expenses												
3	0	0	Contribution towards Schemes												
TOTAL				1,76,778,400	1,728,000										
<b>Income from Investments</b>															
1	0	0	Interest												
1	0	0	Fixed Deposits with Banks												
1	0	0	Government Securities												
1	0	0	Post Office Deposit												
1	0	0	Other												
2	0	0	Dividend												
3	0	0	Income from projects taken up on commercial basis												
4	0	0	Others												
TOTAL															
<b>Interest Earned</b>															
1	0	0	Interest from Bank Accounts												
1	0	0	1 Saving Bank Accounts	52554340	34381770	510043	1055060	553476	721823	846203	1409923	783087	708153	6545793	6619564
1	0	0	2 Interest on Loans and advances to Employees												
1	0	0	3 House Building Advance												
1	0	0	4 Conveyance/Vehicles												
1	0	0	5 Festival Advance												
1	0	0	6 Marriage Advance												
2	0	0	Interest on loans to others												
3	0	0	Interest on Debtors and Other Receivables												
4	0	0	Others Interest												
5	0	0	Interest on Hire Purchase												
6	0	0	Interest on Security Deposits												
7	0	0	Interest on Rent/ Installments from Shops												
8	0	0	Interest on Rent/ Installments from Flats												
TOTAL				52,554,340	34,381,770	5,100,430	1,055,060	553,476	7,21,823	8,46,203	14,09,923	7,83,087	7,08,153	65,45,793	66,19,564
<b>Other Income</b>															
1	0	0	Deposits Forfeited												
1	0	0	1 Deposits Forfeited Contractors-PW												
1	0	0	2 Deposits Forfeited Contractors-Other												
1	0	0	3 Deposits Forfeited Others												
2	0	0	Interest Deposits												
3	0	0	Insurance Claim Recovery												
4	0	0	Profit on Disposal of Fixed Assets												
5	0	0	Recovery from Employees												
6	0	0	Undeclared Return payable/Liabilities written Back												
7	0	0	Clearance Income												
8	0	0	Miscellaneous Receipts	98447		933533	279780	104310	77819	494546	314321	76503	179487	98000	36840
TOTAL				98,447		9,33,533	2,79,780	1,04,310	77,819	4,94,546	3,14,321	76,503	1,79,487	98,000	36,840
TOTAL				1,76,778,400	1,728,000	5,100,430	1,055,060	553,476	7,21,823	8,46,203	14,09,923	7,83,087	7,08,153	65,45,793	66,19,564
<b>Establishment Expenses</b>															



98

P&C Office and H.O			NCC		Kamla Nagar		Patna City		Bankpur		Water Board		TOTAL		
Actuals for the previous year 2015-16	Actuals for the previous year 2016-17 (upto Dec)	Actuals for the previous year 2015-16	Actuals for the previous year 2016-17 (upto Dec)	Actuals for the previous year 2015-16	Actuals for the previous year 2016-17 (upto Dec)	Actuals for the previous year 2015-16	Actuals for the previous year 2016-17 (upto Dec)	Actuals for the previous year 2015-16	Actuals for the previous year 2016-17 (upto Dec)	Actuals for the previous year 2015-16	Actuals for the previous year 2016-17 (upto Dec)	Actuals for the previous year 2015-16	Actuals for the previous year 2016-17 (upto Dec)	Actuals for the previous year 2015-16	Actuals for the previous year 2016-17 (upto Dec)
1 0 0	Salaries, Wages and bonus													0	0
1 0 0	1 Salaries Allowances	101873448	76249927	117320800	139887909	30250248	32871627	16183850	13631859	7208183	7317326	5669957	4649804	4752577	32112186
1 0 0	2 Wages	9018450	1871753	31849200	5417602	9771350	1527031	8918203	3161195			1126794	5028475	5028475	11184745
1 0 0	3 Grants														
1 0 0	4 Others														
1 0 0	5 Performance Bonus														
1 0 9	9 Others (misc)	1043905	2676087	12602152	1709214	1709214	3818196	0	12543622	7779721	9726388	16844598		16844598	87058712
1 0	Benefits and Allowances														
1 0 0	1 Leave Travel Concessions														
1 0 0	2 Medical Reimbursements			884753	0									884753	0
1 0 0	3 Overtime Allowance														
1 0 0	4 Uniform to staff	8184372													
1 0 0	5 Compensation to Staff														
1 0 0	6 Training & Staff Welfare expenses	486000												280000	206000
1 0 0	7 Preparation & printing Allowance			330000	90000	0	0	920000	0	774000	402800			1322400	454600
1 0 9	9 Other Benefit and Allowance	169554												169554	169554
1 0	Pension / P.F. Contribution														
1 0 0	1 of Municipality	20222211	20855458	32280682	8850989	6789772	34912106	64541271	32990873	27543043	31853598	28840708	18041182	5077931	7809956
1 0 0	2 Contribution to Pension Fund - Employee on Deputation														
1 0 0	3 Contribution to Pension Fund - contingent staff														
1 0 0	4 Contribution to Family Pension														
1 0 0	5 P.F. Administrative Charge														
1 0 0	6 Pension Fund Deficit Contribution														
1 0 0	7 P.F. Contribution														
1 0 0	8 Group Insurance Contribution											1002000	631000	0	230083
1 0 0	9 Medical Insurance for Employee														
1 0 9	9 Contribution in to PF funds														
1 0	Other Terminal & Settlement Benefits														
1 0 0	1 Leave Encashment	22188	50805												
1 0 0	2 Death cum Retirement Gratuity	11206223	9587615	17341399	24869222	1378	0	0	25840299	219739	90816663			7470695	4109247
1 0 0	3 Provident fund Shortfall (Interest)														
1 0	Other Establishment Expenses														
1 0 0	1 Rent, Rates and Taxes P&M														
1 0 0	1 Rent Expenses (Work Office)		144383	0	0	77800	428000	0	0	48000	0			125608	573781
1 0 0	2 Rates														
1 0 9	9 Taxes/Duties														
1 0	Office Maintenance														
1 0 0	1 Electricity expenses														
1 0 0	2 Water expenses														
1 0 0	3 Security expenses (Homeguard related)	1849650	1730428	5520	0	7140	0	0	0	5780	0			1055896	2893466
1 0 9	9 Other Office Maintenance Expenses													361477	195994
1 0	Communication Expenses														
1 0 0	1 Telephone Expenses	232245	112373	19667	16340					15009	48818	17297	10548	27113	39555
1 0 0	2 Mobile Expenses														
1 0 0	3 Fax Expenses														
1 0 0	4 Postage Expenses														
1 0 0	5 Internet Expenses														
1 0 9	9 Other Communication Expenses														
1 0	Books & Periodicals														
1 0 0	1 Purchases of Books														
1 0 0	2 Magazines														
1 0 0	3 Newspapers	15384	12844											0	15284
1 0 0	4 Journals														
1 0	Printing and Stationery														
1 0 0	1 Stationery	792377	682017	233549	271386					393400	189316			115355	36000
1 0 0	2 General Printing & Stationery														
1 0 0	3 Form Purchase/Printing from other agencies														
1 0 0	4 Karo Expenses														
1 0 0	5 Computer consumables														
1 0	Traveling & Conveyance														
1 0 0	1 Traveling Expense		107944											41995	549639
1 0 0	2 Medical members Traveling Expense														
1 0 0	3 Petrol & Diesel	898304	242228												8066204
1 0 0	4 Office vehicle Hire Charge	3314609	417879	427420	331800									307294	2747029
1 0	Insurance														
1 0 0	1 Cash in Transit Insurance														
1 0 0	2 General Insurance													129987	194234
1 0 0	3 Fidelity Insurance														
1 0 0	4 Motor Vehicle Insurance	14047	363100												18047
1 0	Audit Fees														
1 0	Legal Expenses														
1 0 0	1 Court Fees Expenses														
1 0 0	2 vakAdalat Expense														
1 0 0	3 Court Expenses/Payments against court order														
1 0 0	4 Cost of recovery of tax revenue														



MHO	Hinc	Hinc	PLC Order and H.O	NEC												TOTAL			
				Actuals for the previous year 2015-16	Actuals for the previous year 2016-17 (upto Dec)	Actuals for the previous year 2015-16	Actuals for the previous year 2016-17 (upto Dec)	Actuals for the previous year 2015-16	Actuals for the previous year 2016-17 (upto Dec)	Actuals for the previous year 2015-16	Actuals for the previous year 2016-17 (upto Dec)	Actuals for the previous year 2015-16	Actuals for the previous year 2016-17 (upto Dec)	Actuals for the previous year 2015-16	Actuals for the previous year 2016-17 (upto Dec)				
1	1	0	5 License Fee																
1	1	0	4 Hire Fee																
1	1	0	9 Miscellaneous Legal Expenses	0										7200	0	7200	0		
5	2	0	1 Professional & Other Fees																
5	2	0	1 Advocate Fee Expense	5147401	3024911								0	78100	5147401	3103011			
5	2	0	2 Engineer Fees																
5	2	0	3 Architect																
5	2	0	4 Consultancy Charges	8799000	4819400									0	8799000	4819400			
6	0	0	1 Advertisement and Publicity																
6	0	0	1 Advertisement in News Paper	7288189	1134043														
6	0	0	2 Advertisement in Electronic Media																
6	0	0	3 Photograph Expense						176433	81350					176433	81350			
6	0	0	4 Organizing Festivals																
6	0	0	5 Hospitality Expenses																
6	0	0	6 Other Advertisement and Publicity Expenses																
8	2	0	1 Memberships & subscriptions																
8	2	0	2 Other Administration Expense																
8	0	0	3 Commission to Tax Collectors	8541840	834777											8541840	1489478		
8	0	1	0 Various Day Celebration Expenses	180083	252870	9729	3253700	4800	297250	30000	1961050	298287	828651		502897	6893188			
TOTAL				1552917	5723370	9729	872374	5600	71200	1022	318911		5113						
<b>Operations &amp; Maintenance</b>																			
1	0	0	1 Power & Fuel																
1	0	0	1 Electricity charges	17346881										1406361	0	17487542	0		
1	0	0	2 Electricity charges for street Light																
1	0	0	3 Generator Gas																
1	0	0	4 Petrol, Diesel & Bit			30479634	35199663	31471350	7816460	15845621	18875401	15709761	14079434	371851	218017	55349	61595	73881568	7448360
2	0	0	1 Bulk Purchases																
2	0	0	1 Electricity purchase for Distribution																
2	0	0	2 Water purchase for Distribution																
3	0	0	1 Consumption of Stores																
3	0	0	1 Consumption of Solid Waste Plastic Bags																
3	0	0	2 Street Light materials																
3	0	0	3 House Pipes/Junction pipes for fire brigades																
3	0	0	4 Fire Hydrants/Other stores for fire brigades																
3	0	0	5 Petroleum		255500		472500									255500		472500	
3	0	0	6 Chlorine, chemicals for water departments																
3	0	0	7 Water testing expenses																
3	0	0	8 Books, Stationary & related items purchase for Bachelors																
3	0	0	9 Fuel for Impounding Animals																
3	0	1	0 Medicine & Cloth	0	0	0	0	0	0	0	0	0	0	0	0	0	0	0	0
3	0	1	1 G.I. Pipes & Section Pipes																
3	0	3	1 Consumption of Stores - Other Stores/stock (such as logwood, batteries, beaching, lime etc)		561200		1194380	543761	0	0	551772	670044	88980	618884		1748717		2479596	
4	0	0	1 Hire Charges																
4	0	0	1 Machinery Hire Charges	5448972					3500000							5448972		3500000	
4	0	0	2 Vehicle Hire Charges	3972278	13436247	4335793	9598288	332678	3027982	0	15346567	9289008	0	215469	9788	9970	61764700	18681919	
4	0	9	5 Other Hire Charges																
5	0	0	1 Repairs & maintenance Infrastructure Assets																
5	0	0	1 Repairs & maintenance -Water Supply		390000	110000	110000	190000			120000	78100	437781	3708238	1000000	0	1857281	1118316	
5	0	0	2 Repairs & maintenance -Sewerage	648260	0	505240	0	0		1100992	122970			1056011	11180952	12814507	11329218		
5	0	0	3 Repairs & maintenance -Storm water Drains		12051726	21334483	6200000	7227585	955456	4966390	7057817	5674660				14864999	99183028		
5	0	0	4 Repairs & maintenance -Roads & Pavements																
5	0	0	5 Repairs & maintenance -Bridges & Culverts																
5	0	0	6 Repairs & maintenance -Street Lights							700000							700000		
5	0	0	7 Repairs & maintenance -Dumping Grounds																
5	0	0	8 Repairs & maintenance -Treatment plants																
5	0	0	9 Repairs & maintenance -Other Infrastructure Assets																
5	1	0	1 Repairs & maintenance -City Amenities																
5	1	0	1 Repairs & maintenance -Ground Leveling Expenses																
5	1	0	2 Repairs & maintenance -Parks & Gardens																
5	1	0	3 Repairs & maintenance -Wells & Ponds																
5	1	0	4 Repairs & maintenance -Tanks																
5	1	0	5 Repairs & maintenance -Culverts																
5	1	0	6 Repairs & maintenance -Lakes																
5	1	0	7 Repairs & maintenance -Play Grounds																
5	1	0	8 Repairs & maintenance -Stadium																
5	1	0	9 Repairs & maintenance -Play materials																
5	1	1	0 Repairs & maintenance -Arts & Culture																
5	1	1	1 Repairs & maintenance -Art Gallery																
5	1	1	2 Repairs & maintenance -School																
5	1	1	3 Repairs & maintenance -Libraries																
5	1	1	4 Repairs & maintenance -Parking Lots																
5	1	1	5 Repairs & maintenance -Awards																
5	1	1	6 Repairs & maintenance -Hospitals												0	0	0	0	
5	1	1	7 Repairs & maintenance -Public Toilets																
5	1	1	8 Repairs & maintenance -Suburb Toilets Expense																







PNC Cities and S.O.		NCC		Bankbarah		Patna City		Bankpur		Water Board		TOTAL	
Major Head Code	Minor Head Code	Actuals for the previous year 2015-16	Actuals for the previous year 2016-17 (upto Dec)	Actuals for the previous year 2015-16	Actuals for the previous year 2016-17 (upto Dec)	Actuals for the previous year 2015-16	Actuals for the previous year 2016-17 (upto Dec)	Actuals for the previous year 2015-16	Actuals for the previous year 2016-17 (upto Dec)	Actuals for the previous year 2015-16	Actuals for the previous year 2016-17 (upto Dec)	Actuals for the previous year 2015-16	Actuals for the previous year 2016-17 (upto Dec)
<b>Revenue Grants, Contribution &amp; Subsidies</b>													
<b>1. Grants</b>													
<b>2. Contribution</b>													
<b>3. Subsidies</b>													
<b>TOTAL</b>													
<b>Miscellaneous Expenses</b>													
<b>271. Other Expenses</b>													
<b>TOTAL</b>													
<b>Prior Period Items</b>													
<b>1. Taxes- Prior Period</b>													
<b>2. Other Revenues- Prior Period</b>													
<b>3. Recovery of revenues written off- Prior Period</b>													
<b>4. Other Income- Prior Period</b>													
<b>TOTAL</b>													
<b>Grants, Contribution For specific purposes</b>													
<b>1. Central Government</b>													
<b>2. State Government</b>													
<b>3. Other Government Agencies</b>													
<b>4. Financial Institutions</b>													
<b>5. Welfare Bodies</b>													
<b>6. International Organizations</b>													
<b>7. Others</b>													
<b>TOTAL</b>													
<b>Secured Loans</b>													
<b>1. Loans from Central Government</b>													
<b>2. Loans from State Governments</b>													
<b>3. Loans from Government Bodies &amp; Association</b>													
<b>4. Loans from International Agencies</b>													
<b>5. Loans from Banks &amp; Financial Institutions</b>													
<b>6. Loans from Financial Institutions-OTHERS</b>													
<b>7. Other Term Loans</b>													
<b>8. Bonds, Debentures or Open Market Borrowings</b>													
<b>9. Other Loans</b>													
<b>TOTAL</b>													
<b>Unsecured Loans</b>													
<b>1. Loans from Central Government</b>													
<b>2. Loans from State Governments</b>													
<b>3. Loans from Government Bodies &amp; Association</b>													
<b>4. Loans from International Agencies</b>													



PAC Circle and H.O.		NCC				Kamrath		Patna City		Bankpur		Water Board		TOTAL		
		Actuals for the previous year 2015-16	Actuals for the previous year 2016-17 (upto Dec)	Actuals for the previous year 2015-16	Actuals for the previous year 2016-17 (upto Dec)	Actuals for the previous year 2015-16	Actuals for the previous year 2016-17 (upto Dec)	Actuals for the previous year 2015-16	Actuals for the previous year 2016-17 (upto Dec)	Actuals for the previous year 2015-16	Actuals for the previous year 2016-17 (upto Dec)	Actuals for the previous year 2015-16	Actuals for the previous year 2016-17 (upto Dec)	Actuals for the previous year 2015-16	Actuals for the previous year 2016-17 (upto Dec)	
341	0															
Deposits Received																
From Contractors/ Suppliers																
From Government/ Agency Deposits																
From Deposits related																
From Staff																
From Others																
Deposits works (Works as executing Agencies)																
Electrical works																
Other																
TOTAL																
Loan and advances to employees																
Salary Advance																
House Building Allowance																
Permanent Advance																
Personal Advance Loan																
Travel Advance																
Medical Advance																
Advance for project																
Employee Provident Fund Loans																
Loan To Others																
Advance to Suppliers and contractors																
Advance to Suppliers																
Advance to Contractors																
Advance to others																
Any Other (Please specify)																
TOTAL																
Fixed Assets																
Land																
Buildings - Municipality																
Buildings - Municipality																
Roads & Bridges																
Concrete Roads																
Black Topped Roads																
Other Roads																
Bridges																
Culverts																
Sewerage & Drainage																
Sewerage																
Drainage		4587070														
Waterways																
Bore wells																
Open wells																
Reservoirs																
Distribution & Regulation System																
Transmission																
Public Lighting																
Lamp Poles			3578258	415300	1138271	1741018	1421350	1483012	1727259	1566484	2186781	10480895	9191919	15688419		
Transformers																
Sub-Stations																
Plants & Machinery																
Plants & Machinery - Municipality			35216100	9178500							91430		35247330	9178500		
Computer Server			2157478										2157478			
Vehicles																
Vehicles - Municipality			3039732	1625782									3039732	1625782		
Computer, auction Machine			45728224	32231912									45728224	32231912		
Office & Other Equipments																
Office & Other Equipments - Municipality			5758500	2115274				131136	156325		123080		5891836	2394679		
Furniture, Fixtures, fittings and Electrical Appliances																
Apparatus - Municipality			418113	212005						302785	7100	41750	428113	554520		
Other Fixed Assets																
Other Fixed Assets - Parks, Playgrounds, Kanj House, Transfer Station & slum latrines etc													1425571	605700	1425571	605700
Assets Under Disposal																
TOTAL			5651361	4731887	997055	319300	3139271	1245161	1797259	3020591	2075534	9621801	13791354	354878057	321080324	237073489



PNC Circle and H.O				NCC		Kankerbagh		Patna City		Bankpur		Water Shed		TOTAL	
Head Code	Sub-Head Code	Detail Head Code	Minor Head Accounts	Actuals for the previous year 2015-16	Actuals for the previous year 2016-17 (upto Dec)	Actuals for the previous year 2015-16	Actuals for the previous year 2016-17 (upto Dec)	Actuals for the previous year 2015-16	Actuals for the previous year 2016-17 (upto Dec)	Actuals for the previous year 2015-16	Actuals for the previous year 2016-17 (upto Dec)	Actuals for the previous year 2015-16	Actuals for the previous year 2016-17 (upto Dec)	Actuals for the previous year 2015-16	Actuals for the previous year 2016-17 (upto Dec)
<b>Capital Works in Progress</b>															
0	1	Municipal Fund-													
1	0	Specific Grants													
1	0	0	1	Capital WIP-Development Fund-Housing											
1	0	0	2	Capital WIP-Development Fund-IT & E-Governance											
1	0	0	3	Capital WIP-Development Fund-Water Supply											
1	0	0	4	Capital WIP-Development Fund-Public Works											
1	0	0	5	Capital WIP-Development Fund-Health & Sanitation											
1	0	0	6	Capital WIP-Infrastructure Grant											
1	0	0	7	Capital WIP-SPUR Grant											
1	0	0	8	Capital WIP-Fund for Transferred Institution											
1	0	0	9	Capital WIP-Other Specific Grant											
2	0	Special funds													
3	0	Specific schemes													
<b>Investment (General Funds)</b>															
1	0	Investment in Central Government Securities													
2	0	Investment in State Government Securities													
3	0	Debtors & Bond													
4	0	Preference Shares													
5	0	Equity Share													
6	0	Units of Mutual Fund													
8	0	Other Investment													
<b>Investment (Other Funds)</b>															
1	0	Investment in Central Government Securities													
2	0	Investment in State Government Securities													
3	0	Debtors & Bond													
4	0	Preference Shares													
5	0	Equity Share													
6	0	Units of Mutual Fund													
8	0	Other Investment													
8	0	0	1	Fixed Deposits - Special Funds											
8	0	0	2	Fixed Deposits - Grant											
8	0	0	3	Fixed Deposits - Loan											
<b>Stock - In hand (Current asset)</b>															
1	0	Stores													
1	0	0	1	Purchase of Material- Stores											
2	0	Loose Tools													
3	0	Others													
<b>Loans, Advance and Deposits with others</b>															
1	0	Loan and advances to employees													
1	0	0	1	Salary Advance											
1	0	0	2	House Building Allowance											
1	0	0	3	Permanent Advance											
1	0	0	4	Festival Advance Loan											
1	0	0	5	Vehicle Advances											
1	0	0	6	Travel Advance											
1	0	0	7	Vocative Advance											
1	0	0	8	Bonded Advance											
1	0	0	9	Advance for deposit											
2	0	Employee Provident Fund loans													
3	0	Loan To Others-NULM													
4	0	Advance to Suppliers and contractors													
4	0	0	1	Advance to Suppliers											
4	0	0	2	Advance to Contractors											
5	0	Advance to others													
6	0	Deposits with external Agencies													
6	0	0	1	Deposit with Electricity Board											
6	0	0	2	Telephones											
6	0	0	3	Water											
6	0	0	4	Petrol Pumps											
6	0	0	5	Municipal Tribunal											
8	0	Other current assets													
<b>Other Assets</b>															
470	1	0	Deposit Works - Expenditure												
			BLDCC	51,384,700	160,844,461										
			BJP	185,951,180	12,039,650										
			BSR	39,096,514	8,978,137										
			BCD	547,487,800											
			FOREST DEPARTMENT	47,000,000	7,185,000										
			DBI		20,000,000										
			DUDA	35,758,834	103,095,762										



MAC Circle and ILO		NCC		Kankarbagh		Patna City		Bankour		Water Board		TOTAL		
Actuals for the previous year 2015-16	Actuals for the previous year 2016-17 (upto Dec)	Actuals for the previous year 2015-16	Actuals for the previous year 2016-17 (upto Dec)	Actuals for the previous year 2015-16	Actuals for the previous year 2016-17 (upto Dec)	Actuals for the previous year 2015-16	Actuals for the previous year 2016-17 (upto Dec)	Actuals for the previous year 2015-16	Actuals for the previous year 2016-17 (upto Dec)	Actuals for the previous year 2015-16	Actuals for the previous year 2016-17 (upto Dec)	Actuals for the previous year 2015-16	Actuals for the previous year 2016-17 (upto Dec)	
<b>Creditor-</b>													0	0
Contractor Control Accounts													0	0
Supplier Control Accounts													0	0
Creditor for Expense													0	0
Employee Liabilities (Liabilities towards Employees)													0	0
<b>Recoveries Payable</b>													0	0
01 Recoveries Payable - Employees													0	0
02 Recoveries Payable - Statutory Deductions													0	0
<b>Refunds payable</b>													0	0
Others													0	0
<b>Loans From Central Government</b>													0	0
Loans from State Government													0	0
Loans from Government Bodies & Association													0	0
Loans from International Agencies													0	0
Loans from Banks & Financial Institutions													0	0
01 Loan from Bank													0	0
02 Loan from HUDCO													0	0
03 Loan from Financial Institutions OTHERS													0	0
<b>Other Loans</b>													0	0
(Any Other Please specify)													0	0
<b>TOTAL</b>													0	0



वर्ष 2017-18 बजट में से शहरी गरीब के आधारभूत सेवाओं के लिये आवंटित प्रावधान

बजट शीर्षक (Budget Head)	Budgeted Amount FY 2017-18 (Rs)	आवंटित राशी Amount Allocated for BSUP FY 2017-18 (Rs)	प्रतिशत Percentage
NULM /SISRY	30,000,000	30,000,000	100
RAY Grant (RAY अनुदान)	-	-	100
40% from Ward Allocation	825,000,000	330,000,000	40
Concrete Roads (कंक्रीट सड़क)	300,000,000	120,000,000	40
Sewerage (सीवरेज)	-	-	40
Drainage (ड्रेनेज)	220,000,000	88,000,000	40
Bore wells (बोर वेल)	10,000,000	10,000,000	100
Lamp Posts (दीपक पदों)	300,000,000	120,000,000	40
Other Fixed Assets	135,000,000	67,500,000	50
Buildings -Municipality (भवनो - नगर पालिका)	63,000,000	18,900,000	30
Garbage Clearance (कचरा निकासी)	150,000,000	60,000,000	40
Repairs & maintenance -Water Supply (मरम्मत और रखरखाव के पानी की आपूर्ति)	10,000,000	10,000,000	100
Repairs & maintenance -Sewerage (मरम्मत और रखरखाव - सीवरेज)	50,000,000	15,000,000	30
Repairs & maintenance -Storm water Drains (मरम्मत और रखरखाव - बरसाती पानी नालियाँ)	60,000,000	18,000,000	30
Repairs & maintenance -Roads & Pavements (मरम्मत और रखरखाव - सड़क और फुटपाथ)	-	-	30
Repairs & maintenance -Other Civic amenities (मरम्मत और रखरखाव - अन्य नागरिक सुविधाओं)	5,000,000	2,000,000	40
Repairs & maintenance -Other Buildings (मरम्मत और रखरखाव - अन्य इमारतें)	15,000,000	6,000,000	40



वर्ष 2017-18 बजट में से शहरी गरीब के आधारभूत सेवाओं के लिये आवंटित प्रावधान

बजट शीर्षक (Budget Head)	Budgeted Amount FY 2017-18 (Rs)	आवंटित राशी Amount Allocated for BSUP FY 2017-18 (Rs)	प्रतिशत Percentage
Repairs & maintenance -Parks & Gardens (मरम्मत और रखरखाव पार्क और गार्डन)	10,000,000	2,000,000	20
Repairs & maintenance -Wells & Ponds (मरम्मत और रखरखाव कुओं और तालाबों)	1,150,000	1,150,000	100
Repairs & maintenance -Other Infrastructure Assets (मरम्मत और रखरखाव - अन्य बुनियादी सुविधाओं एसेट्स)	5,000,000	1,500,000	30
Repairs & maintenance -Street Lights (मरम्मत और रखरखाव - स्ट्रीट लाइट्स)	7,500,000	2,250,000	30
Repairs & maintenance -Roads & Pavements (मरम्मत और रखरखाव - सड़क और फुटपाथ)	-	-	30
Electricity charges for street Light (स्ट्रीट लाइट के लिए बिजली शुल्क)	100,000,000	30,000,000	30
Petrol, Diesel & Gas (पेट्रोल, डीजल और गैस)	110,000,000	22,000,000	20
Others - Operation & Maintenance Expenses (अन्य - संचालन तथा रखरखाव व्यय)	20,000,000	4,000,000	20
Repairs & maintenance -Ground Leveling Expense (मरम्मत और रखरखाव ग्राउंड Leveling व्यय)	1,000,000	200,000	20
Repairs & maintenance -Culverts (मरम्मत और रखरखाव के टैंक)	-	-	70
WATER TANK (पानी के टैंक)	-	-	100
Repairs & maintenance -Tanks (मरम्मत और रखरखाव के टैंक)	5,000,000	1,500,000	30
Beautification programmed (सौंदर्यीकरण क्रमादेशित)	-	-	40
Repairs & maintenance -Slaughter houses (मरम्मत और रखरखाव बूचड़खानों)	1,000,000	400,000	40
Others - Operation & Maintenance Expenses (अन्य - संचालन तथा रखरखाव व्यय)	20,000,000	6,000,000	30
Repairs & maintenance -Markets (मरम्मत और रखरखाव बाजार)	1,000,000	300,000	30
Repairs & maintenance -Electrical appliances (मरम्मत और रखरखाव - विद्युत उपकरणों) *	250,000	75,000	30

## वर्ष 2017-18 बजट में से शहरी गरीब के आधारभूत सेवाओं के लिये आवंटित प्रावधान

बजट शीर्षक (Budget Head)	Budgeted Amount FY 2017-18 (Rs)	आवंटित राशि Amount Allocated for BSUP FY 2017-18 (Rs)	प्रतिशत Percentage
Swach bharat Abhiyan	-	-	100
Wages (मजदूरी) (SWM and Drain cleaning)	260,000,000	104,000,000	40
Expenses for Burying Unclaimed Dead bodies (लावारिस शवों दफन के लिए व्यय)	200,000	200,000	100
Flood Control Expense (बाढ़ नियंत्रण व्यय)	500,000	500,000	100
Pollution Control Exp (प्रदूषण नियंत्रण व्यय.)	1,000,000	200,000	20
Family Welfare Publicity/ expenditure (परिवार कल्याण प्रचार / व्यय)	300,000	300,000	100
Other social Upliftment Programmes (अन्य सामाजिक उत्थान कार्यक्रम)	1,000,000	1,000,000	100
Special Drive for clean City (स्वच्छ शहर के लिए विशेष अभियान)	2,500,000	2,500,000	100
Other social Upliftment Programmes (अन्य सामाजिक उत्थान कार्यक्रम)	1,000,000	1,000,000	100
Maintenance Grant (अनुरक्षण अनुदान)-13th/14th Finance	210,000,000	63,000,000	30
Own Programme- Others (स्वम् कार्यक्रम-अन्य)	55,000,000	55,000,000	100
कुल अनुमानित व्यय की तुलना में प्रावधान	2,986,400,000	1,194,475,000	19.62%
Total Budget Expenditure excluding Establishment, Administration and Other Liabilities (कुल व्यय बन्द स्थापना, प्रशासनिक एवं अन्य दायित्व के बजट को छोड़कर)	4,141,975,000		28.84%



**Annexure -I  
BANK WISE DETAILS**

Sl.No.	Name of Bank	Branch	Account No.	Balance as on	Balance as on	Balance as on	Interest received in FY	Interest received in 16-
1	<b>Water Board</b>							
	Bank of India	Birchand Patel Marg	441020100006322	5956089.75	14728364.75	13604273.32	0.00	0.00
	Bank of India	Birchand Patel Marg	441010200016274	1852120.84	1926946.47	1985388.70	74825.63	58442.23
	Punjab National Bank	Sardar Patel Marg	2913000101323933	1132081.75	1640086.77	2262722.09	53596.00	57487.00
	Union Bank of India	Boring Road	512002010002026	15529622.00	13953027.00	12657847.27	628614.00	267499.00
	Union Bank of India	Boring Road	512002050000004	98421152.00	107209409.00	84584327.00	8788257.00	6236136.00
	<b>TOTAL:-</b>			<b>122891046.34</b>	<b>139457833.99</b>	<b>115094558.38</b>	<b>9545292.63</b>	<b>6619564.23</b>
2	<b>KANKARBAGH (Circle)</b>							
	Canara Bank	Kankarbagh	2520101051777	12707138.95	18701007.95	29859988.95	540694.00	705200.00
	Dena Bank	Maurya Lok	018310028621	404415.00	429635.00	442629.00	9928.00	13042.00
	Indian Bank	Kankarbagh	0961687272	679517.00	118236.00	121822.00	2854.00	3586.00
	<b>TOTAL:-</b>			<b>13791070.95</b>	<b>19248878.95</b>	<b>30424439.95</b>	<b>553476.00</b>	<b>721828.00</b>
3	<b>Nutan (Circle)</b>							
	Bank of Baroda	Patna Main Branch	0003010008708	948688.32	987016.32	1033919.32	38328	36601
	Dena Bank	Maurya Lok	018310028649	1977686.90	155347888.70	18535665.70	103314	710878
	Indian Bank	Patna Main Branch	968418542	17805472	16288445.00	16820976.00	368400	307581
	<b>TOTAL:-</b>			<b>20731847.22</b>	<b>172623350.02</b>	<b>36390561.02</b>	<b>510042.00</b>	<b>1055060.00</b>
4	<b>PATNA CITY (Circle)</b>							
	Bank of Baroda	Gulzarbagh	2460100010502	14022616.50	24076214.76	60024897.76	566202.00	1409925.00
	<b>TOTAL:-</b>			<b>14022616.50</b>	<b>24076214.76</b>	<b>60024897.76</b>	<b>566202.00</b>	<b>1409925.00</b>
5	<b>BANKIPUR (Circle)</b>							
	Bank of Baroda	Main Branch	30100008721	671232.70	698349.70	724253.70	27117.00	25904.00
	Dena Bank	Maurya Lok	018310027398	14695488.00	21794079.00	33231944.25	715970.00	682248.00
	<b>TOTAL:-</b>			<b>15366720.70</b>	<b>22492428.70</b>	<b>33956197.95</b>	<b>743087.00</b>	<b>708152.00</b>
6	<b>BRDA (H.O)</b>							
	Bank of India	Birchand Patel Marg	441020100006255	2899064.47	4940965.47	1208478.47	0.00	0.00
	Bihar State Co-Operative Bank	Maurya Lok	435002000136	14175100.00	853805.80	4424568.80	0.00	0.00
	Bihar State Co-Operative Bank	Maurya Lok	435002000137	2744574.91	4143299.83	5991907.79	0.00	0.00
	Canara Bank	Ex. Road	2004201003071	253076.00	253076.00	253076.00	0.00	0.00
	State Bank of India, Maurya Lok	Maurya Lok	10633748055	25212122.42	2903638.04	16281245.32	0.00	0.00
	Allahabad Bank	Main Branch	20064774969	19410.55	18376.55	18202.55	0.00	0.00
	Allahabad Bank	Main Branch	20064775271	15620104.55	15620104.55	4078432.55	0.00	0.00
	Allahabad Bank	Main Branch	20064775282		Nil	0.00	0.00	0.00
	Bank of Baroda (M.Br.)	Maurya Lok	30200000199	602011.33	602011.33	602011.33	0.00	0.00
	Bank of India (B.C.P.)	Birchand Patel Marg	5015	1171907.00	1171907.00	1171907.00	0.00	0.00
	Bihar State Co-Operative Bank	Maurya Lok	0200400187135	35113.80	30865.80	30865.80	0.00	0.00
	Dena Bank	Maurya Lok	18311000039	2296728.09	2296661.09	2296661.09	0.00	0.00
	State Bank of India	Maurya Lok	1063374807725362	13121.21	13121.21	13121.21	0.00	0.00
	State Bank of India	Maurya Lok	33702182126	4169257.00	4169257.00	4169257.00	0.00	0.00
	Tressery, P.L. Account		8448001200008	236928294.00	236928294.00	236928294.00	0.00	0.00
	<b>TOTAL:-</b>			<b>306139885.33</b>	<b>273945387.67</b>	<b>277468028.91</b>	<b>0.00</b>	<b>0.00</b>





201

7	<b>N.C North Division (PRDA)</b>							
	State Bank of India, Maurya Lok	Maurya Lok	10633749025	36651396.00	86640043.00	80688174.37	0.00	0.00
	UCO Bank	Fraser Road	5515	211544.65	211694.00	211694.00	0.00	0.00
	Dena Bank	Maurya Lok	018310033729	0.00	0.00	1891917.50	0.00	8191.00
	Dena Bank	Maurya Lok	018310033739	0.00	0.00	19520.00	0.00	979.00
	Dena Bank	Maurya Lok	018310033740	0.00	0.00	991532.40	0.00	45056.00
	Dena Bank	Maurya Lok	018310033737	0.00	0.00	0.00	0.00	0.00
	Dena Bank	Maurya Lok	018310033738	0.00	0.00	0.00	0.00	0.00
	<b>TOTAL:-</b>			36862940.65	86851737.00	83802838.27	0.00	54226.00
8	<b>Kankarbagh Division (PRDA)</b>							
	Vijaya Bank	Fraser Road	840300300000935	28564932.42	50191698.42	53407623.42	0.00	0.00
	Dena Bank	Maurya Lok	018310033731	0.00	0.00	911342.47	0.00	25957.00
	Dena Bank	Maurya Lok	018310033732	0.00	0.00	478293.75	0.00	24418.00
	Dena Bank	Maurya Lok	018310033730	0.00	0.00	0.00	0.00	0.00
	Dena Bank	Maurya Lok	018310033733	0.00	0.00	0.00	0.00	0.00
	Dena Bank	Maurya Lok	018310033747	0.00	0.00	0.00	0.00	0.00
	<b>TOTAL:-</b>			28564932.42	50191698.42	54797259.64	0.00	50375.00
9	<b>Bankipur Division (PRDA)</b>							
	State Bank of India	Maurya Lok	10633747798	23289597.52	23311707.52	12329277.47	0	0.00
	Dena Bank	Maurya Lok	18310033736	0.00	0.00	27748.37	0	38078.00
	Dena Bank	Maurya Lok	18310033746	0.00	0.00	12232.00	0	1619.00
	Dena Bank	Maurya Lok	18310033748	0.00	0.00	2500.00	0	0.00
	Dena Bank	Maurya Lok	18310033735	0.00	0.00	28832775.75	0	459942.00
	<b>TOTAL:-</b>			23289597.52	23311707.52	41204533.59	0.00	499639.00
10	<b>Patna City Division (PRDA)</b>							
	State Bank of India	MAURYA LOK	10633748094	29319771.94	90342344.00	81238443.00	0	0
	<b>TOTAL:-</b>			29319771.94	90342344.00	81238443.00	0.00	0.00
11	<b>N.C. South Division (PRDA)</b>							
	State Bank of India	Fraser Road	10151350118	21661623.39	31960918.21	28471013.96	0	0.00
	Dena Bank	Maurya Lok	18310033742	0.00	0.00	3575560.40	0	31786.00
	Dena Bank	Maurya Lok	18310033745	0.00	0.00	0.00	0	0.00
	Dena Bank	Maurya Lok	18310033741	0.00	0.00	14428224.25	0	203043.00
	Dena Bank	Maurya Lok	18310033743	0.00	0.00	55759.00	0	3328.00
	Dena Bank	Maurya Lok	18310033744	0.00	0.00	0.00	0	0.00
	<b>TOTAL:-</b>			21661623.39	31960918.21	46530557.61	0.00	238157.00
12	<b>PMC (Head Office)</b>							
	Punjab National Bank	Exhibition Road	380001100000054	0.00	89131326.00	108637823.40	33889.00	2925615.00
	Punjab National Bank	Exhibition Road	380001100000045	0.00	26009118.00	33049118.00	7739.00	847517.00
	Punjab National Bank	Gandhi Maidan	3041002100033260	932307.46	121022.00	932187.80	0.00	0.00
	Punjab National Bank	New Market (Fraser Road)	2913000101333675	33536744.50	25510645.00	6590777.00	6264598.00	1459938.00
	Punjab National Bank	New Market (Fraser Road)	2913000101333684	633776.00	42525.00	5179213.85	13737.00	24192.00
	Punjab National Bank	New Market (Fraser Road)	2913000101323924	8285832.00	17657912.00	13737370.75	305149.00	174570.00
	Punjab National Bank	New Market (Fraser Road)	2913000101323906	3682361.00	7432521.00	13224131.75	174402.00	110146.00
	Punjab National Bank	New Market (Fraser Road)	2913000101323863	9551069.15	17620212.00	17447236.80	415496.00	446972.00



Punjab National Bank	New Market (Fraser Road)	2913000101323915	660546.00	9049981.00	20116440.68	271839.00	232409.00
Punjab National Bank	New Market (Fraser Road)	2913000101323890	33965885.90	379126.00	4591212.00	367222.00	70958.00
Punjab National Bank	New Market (Fraser Road)	2913000101323881	64498793.27	1661608.00	1712189.47	1661642.00	33828.00
Punjab National Bank	New Market (Fraser Road)	2913000101323872	926181.90	209496377.00	71784734.00	3851187.00	3338864.00
Punjab National Bank	New Market (Fraser Road)	2913000101323933	1132081.75	1640086.00	2262722.90	53596.00	57487.00
Punjab National Bank	New Market (Fraser Road)	2913000101332240	0.00	3437920.32	3532216.65	22218.00	104348.00
BANK OF BARODA	Main Branch	0003010009684	26124935.13	27023644.13	20751333.13	968557.00	613527.00
I.D.B.I	Kashi Palace	0065104000254922	5735643.00	8921172.00	3134382.00	220076.00	238210.00
Dena Bank	Maurya Lok	018310031333	11551013.00	9816585.00	5097847.91	426609.00	170632.00
Dena Bank	Maurya Lok	018310028752	83906363.00	25685587.00	18929925.31	1508117.00	774309.00
Dena Bank	Maurya Lok	018310026970	164632270.00	160221963.00	46338975.06	1839839.00	3421171.00
Dena Bank	Maurya Lok	18310025721	68059095.00	63709818.90	41912177.42	4773909.00	6682654.00
Dena Bank (PD)	Maurya Lok	18366028596	384506894.00	301916943.00	136353928.00	29373237.00	12345990.00
State Bank of India	Maurya Lok	32906627505	115634.00	150289.00	177620.00	0.00	0.00
State Bank of India	Maurya Lok	32906643583	136984.00	164999.00	164999.00	0.00	0.00
State Bank of India	Maurya Lok	32906696749	1329514.00	1650335.00	1724330.00	0.00	0.00
State Bank of India	Maurya Lok	3290674808	127566.00	148161.00	148161.00	0.00	0.00
State Bank of India	Maurya Lok	30870975799	8168407.10	4627049.00	3963746.00	0.00	0.00
State Bank of India	Maurya Lok	336172423	0.00	14837476.00	14837476.00	0.00	0.00
Indian Bank	Budh Marg	(537779336)	156375.00	161101.00	164366.00	0.00	0.00
Indian Bank	Budh Marg	0863008598	0.00	0.00	0.00	0.00	0.00
Indian Bank	Gandhi Maidan	537818823	1325967.68	1325967.88	1325967.88	0.00	0.00
Allahabad Bank	Main Branch	20064776207	1498400.00	1499067.00	1499018.38	0.00	0.00
PLA, PATNA (TREASURY)	Treasury	8448001020001	1308522298.29	1946883089.51	1143601464.55	0.00	0.00
Bank of Baroda	Main Branch	00030100016187	36928.00	38419.00	38419.00	1491.00	0.00
Bank of Baroda	Main Branch	00030200000750	10976322.00	10976322.00	10976322.00	0.00	0.00
State Bank of India	SBI SEC	108339124554	30419.00	0.00	0.00	0.00	0.00
State Bank of India	SBI SEC	108339115288	2424581.00	2423795.00	2423795.00	0.00	0.00
Corporation Bank	Exhibition Road	32300201001748	120355.00	121022.00	121022.00	0.00	0.00
UCO Bank	Fraser Road	5080110031803	0.00	0.00	7794115.00	0.00	6115.00
UCO Bank	Fraser Road	5080110032275	0.00	0.00	0.00	0.00	0.00
Kotak Mahindra Bank	Exhibition Road	9812498289	0.00	0.00	29608336.08	0.00	277611.00
Kotak Mahindra Bank	Exhibition Road	9812048743	0.00	0.00	3164377.00	0.00	24707.00
<b>TOTAL:-</b>			<b>2237291543.13</b>	<b>2991493184.74</b>	<b>1797049478.77</b>	<b>52554549.00</b>	<b>34381770.00</b>
<b>GRAND TOTAL:-</b>			<b>2,869,933,596.09</b>	<b>3,925,995,683.98</b>	<b>2,611,046,995.08</b>	<b>64,472,648.63</b>	<b>45,738,696.23</b>

# पटना नगर निगम

Ann-II

## Details of Utilization certificate submitted to UD & HD, Bihar during the FY 2015-16 & FY 2016-17 (upto Dec.'2016)

SN	Date of issue of UC	Allotment No.	Allotment Date	Head	Amount of Fund	Amount of Utilization	Balance	Vide letter No.
1	28.05.2015	22	31.08.2012	13 th Finance	21816000	21816000	0	
2	28.05.2015	1	03.04.2012	13 th Finance	41933000	41933000	0	
3	28.05.2015	19	19.07.2012	13 th Finance	68456000	68456000	0	
4	28.05.2015	1	05.04.2013	13 th Finance	14489000	14489000	0	
5	28.05.2015	918	29.03.2013	13 th Finance	74537333	74537333	0	
6	28.05.2015	12	19.07.2013	13 th Finance	83811311	83811311	0	
7	28.05.2015	72	25.02.2014	13 th Finance	80385257	80385257	0	
8	04.08.2015	109	28.02.2014	Nagrik Suvidha	20000000	19748000	252000	
9	04.08.2015	45	20.08.2014	Electric Traffic Signal Light	260674000	27928000	232746000	
10	04.08.2015	64	20.10.2014	Construction of Bus Stop	75000000	72540000	2460000	
11	04.08.2015	26	02.07.2013	Drain at 3 place	105105700	20745000	84360700	
12	04.08.2015	99	24.12.2014	Different works in Chhath Festival	2832211	2832211	0	
13	04.08.2015	77	31.01.2013	Water supply	27240000	5727000	21513000	
14	04.08.2015	62	10.10.2014	Different works in Chhath Festival	11235300	11235300	0	
15	01.09.2015	164	25.03.2015	4th State Plan	143354037	143354037	0	
16	01.09.2015	159	25.03.2015	4th State Plan	143354037	143354037	0	
17	01.09.2015	88	04.03.2013	4th State Plan	128250208	128250208	0	
18	30.09.2015	163	25.03.2015	Drain desilting	46423305	23478384	22944921	
19	05.12.2015	159	20.03.2015	4th State Plan	95569350	43825244	51744106	
20	05.12.2015	16	27.07.2015	Nagrik Suvidha	176778600	37401330	139377270	
21	14.03.2016	16	27.07.2015	Nagrik Suvidha	176778600	125976266	50802334	
22	14.03.2016	76	27.04.2010	38 new water supply centres	20000000	20000000	0	
23	14.03.2016	63	23.03.2012	38 new water supply centres	279760060	195339397	84420663	
24	28.03.2016	3078	28.03.2016	Nagrik Suvidha	176778600	76619325	100159275	
25	11.05.2016	133/164	25.03.2015	4th State Plan	95569350	45584671	49984679	
26	11.05.2016	38	28.08.2015	Water supply	73690680	33218149	40472531	
27	11.05.2016	129/159	20.03.2015	4th State Plan	95569350	47344098	48225252	
28	11.05.2016	011/026	02.07.2013	Drain Construction	105105700	63361000	41744700	
29	30.06.2016	16	17.07.2015	Civic amenities	176778600	78287867	98490733	
30	30.06.2016	133	25.03.2015	4th State Plan	25000000	2824046	22175954	
31	30.06.2016	129	20.03.2015	4th State Plan	25000000	3180142	21819858	
32	30.06.2016	13	13.07.2015	14th Finance	189869490	12861837	177007653	
33	30.06.2016	67	04.03.2013	4th State Plan	85500140	71227300	14272840	
34	30.06.2016	67	04.03.2013	4th State Plan	50000000	21076727	28923273	
35	30.06.2016	123	21.03.2016	5th State Plan	306814546	50000000	256814546	



36	30.06.2016	75	23.12.2015	14th Finance	187749419	30000000	157749419
37	04.08.2016	8	18.06.2012	PCC & Road	9000000	2020000	6980000
38	04.08.2016	76	07.03.2013	Road	11100000	7812395	3287605
39	04.08.2016	92	12.02.2014	Drain	61102120	2847040	58255080
40	04.08.2016	41	23.12.2013	Road	55397500	7664459	47733041
41	04.08.2016	75	28.02.2014	PCC Road	48896850	27532100	21364750
42	04.08.2016	78	28.02.2014	Drain	9929447	1978400	7951047
43	04.08.2016	52	19.03.2012	4th State Plan	108292249	69308134	38984115
44	29.08.2016	4852	20.08.2010	Drain	24174000	24174000	0
45	29.08.2016	1338	17.03.2010	12th Finance	16484819	16484819	0
46	29.08.2016	3240	01.10.2005	Salary, Dearness, Medical etc	5418952	5418952	0
47	29.08.2016	1638	27.03.2008	Road	22604450	22604450	0
48	29.08.2016	2369	06.05.2010	Handpump	5575000	5575000	0
49	29.08.2016	1617	27.03.2008	12th Finance	17178750	17178750	0
50	29.08.2016	1131	31.03.2006	PCC Road	97000	97000	0
51	29.08.2016	118	10.09.2009	12th Finance	43171000	43171000	0
52	29.08.2016	1102	30.03.2006	PCC Road	198000	198000	0
53	29.08.2016	1340	30.03.2004	11th Finance	23710730	23710730	0
54	29.08.2016	4535	29.08.2008	Counsellor Allowance	386400	386400	0
55	29.08.2016	3708	09.07.2008	Handpump	845940	845940	0
56	29.08.2016	2917	05.06.2008	Administrator Building	5000000	5000000	0
57	29.08.2016	5	09.02.2009	Park & Pond	8376000	8376000	0
58	04.10.2016	65	13.11.2014	Road & Drain	15160300	12466360	2693940
59	04.10.2016	41	23.12.2013	Road	55397500	10837600	44559900
60	04.10.2016	67	12.02.2014	Road	28318900	3276000	25042900
61	04.10.2016	88	12.03.2013	Drain	2600000	2600000	0
62	04.10.2016	36	25.08.2014	Drain	5400000	5400000	0
63	04.10.2016	26	20.09.2012	Counsellor Allowance	350000	350000	0
64	04.10.2016	114	14.02.2015	E. Governance	1170000	1170000	0
65	04.10.2016	60	08.02.2013	Park	1700000	1700000	0
66	04.10.2016	4850	20.08.2010	Sodium light in Ward No.-13	1200000	1200000	0
67	12.11.2016	123	21.03.2016	5th State Plan	55275748	55275748	0
68	12.11.2016	123	21.03.2016	5th State Plan	256919233	125769536	131149697
69	12.11.2016	123	21.03.2016	5th State Plan	306814546	306814546	0
70	12.11.2016	2654	19.07.2006	Modern equipment	21625000	21519061	105939
71	27.10.2016	41	23.12.2013	Road	26507100	1287115	25219985
72	27.10.2016	63	11.11.2014	Drain	66017600	6436914	59580686
<b>Total</b>					<b>5012604318</b>	<b>2791233926</b>	<b>2221370392</b>



Annexure-III

SL NO.	FY	Letter no.	Date	Particulars	Opening Balance as on 01/04/2016	Received in 2016-17	Total	Expenditure during the Year	Balance as on 31.12.16
1	2016-17			नागरिक सुविधा	98088389.00		98088389.00	89384398.00	8703991.00
2	2016-17			नाला निर्माण	151133528.00		151133528.00	64495989.00	86637539.00
3	2016-17			पथ निर्माण/जीणोद्धार	100047760.00	0.00	100047760.00	0.00	100047760.00
4	2016-17	22	27.06.16	pcc road at patthar gali w 16		2386200.00	2386200.00	1882192.00	504008.00
5	2016-17	23	27.06.16	pcc road & drain from house of santosh kumar chaubey to guru ka haath w 71		4542600.00	4542600.00	1882192.00	2660408.00
6	2016-17	23	27.06.16	pcc road & u/g drain ashok raj path to house of skekhar ji at hundeltali w71		4900300.00	4900300.00	1882192.00	3018108.00
7	2016-17	23	27.06.16	pcc road & u/g drain from bhara mata temple to jalla at nurruddingunj , main road w 70/71		2572400.00	2572400.00	1882192.00	690208.00
8	2016-17			पथ एवं नाला निर्माण	13641295.00	0.00	13641295.00	12705389.00	935906.00
9	2016-17			पथ एवं पुलिया निर्माण / जीणोद्धार	293614399.00	0.00	293614399.00	112152459.00	181461940.00
10	2016-17	45	11.08.16	पार्क निर्माण/ जीणोद्धार	14313200.00	7165000.00	21478200.00	21478200.00	0.00
11	2016-17			पेशाकर	101388845.00	0.00	101388845.00	20572443.00	80816402.00
12	2016-17			आधुनिक मशीन एवं उपकरण	10044869.00	0.00	10044869.00	9938930.00	105939.00
13	2016-17			भवन निर्माण	12563000.00	0.00	12563000.00	5000000.00	7563000.00



(24)

14	2016-17			चापाकल .पूर्व का	71452.00	0.00	71452.00	71452.00	0.00
15	2016-17	187	06.12.16	रेन बसेरा	105670.00	1450000.00	1555670.00	0.00	1555670.00
16	2016-17			छठ पर्व पर विभिन्न कार्य	166606.00	0.00	166606.00	0.00	166606.00
17	2016-17	12	18.05.16	Councilor Allowence	2159200.00	3728000.00	5887200.00	0.00	5887200.00
18	2016-17			Nala Urahi	3724661.00	0.00	3724661.00	0.00	3724661.00
19	2016-17			AMRUT	1116000.00	0.00	1116000.00	0.00	1116000.00
20	2016-17			5th finance grant	569009527.00	0.00	569009527.00	474818510.00	94191017.00
21	2016-17			Censuss	5637860.00	0.00	5637860.00	3701110.00	1936750.00
22	2016-17			12th finance.	6900830.00	0.00	6900830.00	6900830.00	0.00
23	2016-17	48	13.07.16	14-finance Genral basic grant	157749419.00	124940411.00	282689830.00	93215164.00	189474666.00
24	2016-17	49	13.07.16	14-finance Genral basic grant		124940411.00	124940411.00	93215164.00	31725247.00
25	2016-17			4th State	376506485.00		376506485.00	193483587.00	183022898.00
26	2016-17		22.04.16	Stamp Duty	9.51	96770527.72	96770537.23	96770528.00	9.23
27	2016-17		01.09.16	Stamp Duty		168831918.90	168831918.90	168831918.90	0.00
28	2016-17		30.11.12	Stamp Duty		76819142.00	76819142.00	76819142.00	0.00
29	2016-17	44	10.08.16	Guru Govind singh Jayanti		12129420.00	12129420.00	5259907.00	6869513.00
30	2016-17	46	12.08.16	Guru Govind singh Jayanti		20000000.00	20000000.00	5259907.00	14740093.00
31	2016-17	49	23.08.16	Guru Govind singh Jayanti		3710650.00	3710650.00	3710650.00	0.00
32	2016-17	50	24.08.16	Guru Govind singh Jayanti		16759000.00	16759000.00	5259907.00	11499093.00
33	2016-17	51	24.08.16	Guru Govind singh Jayanti		8100000.00	8100000.00	5259907.00	2840093.00
34	2016-17	55	07.09.16	Guru Govind singh Jayanti		5673900.00	5673900.00	5259907.00	413993.00
35	2016-17	56	07.09.16	Guru Govind singh Jayanti		11020000.00	11020000.00	6809164.00	4210836.00
36	2016-17	57	07.09.16	Guru Govind singh Jayanti		10948287.00	10948287.00	5259907.00	5688380.00
37	2016-17	68	21.09.16	Guru Govind singh Jayanti		27066360.00	27066360.00	5259907.00	21806453.00
38	2016-17	158	29.09.16	Guru Govind singh Jayanti		18961149.00	18961149.00	5259907.00	13701242.00
<b>Total</b>					<b>1917983004.51</b>	<b>753415676.62</b>	<b>2671398681.13</b>	<b>1603683051.90</b>	<b>1067715629.23</b>



# पटना नगर निगम

स्थापना परिशिष्ट का विवरण

क्र०सं०	अंचल / कार्यालय का नाम	कर्मचारियों का विवरण	कार्यरत बल की संख्या	दर			मासिक परिलब्धि	वार्षिक व्यय	Total Expenses
1	प्रधान कार्यालय	स्थायी कर्मचारी	134	X	X	X	4529449	54353392	
		वेतन वृद्धि / महंगाई भत्ता / आवास भत्ता मद में अनुमानित वर्द्धित राशि / 25: (वार्षिक व्यय का)						13588348	67941740
2	नूतन राजधानी अंचल	स्थायी कर्मचारी	580	X	X	X	15429768	185157212	
		दैनिक कर्मचारी	1030	1030	250	26	6695000	80340000	
		Contractual staff	3	X	X	X			
		Pay loader Driver	6	6	285	26	36334 44460	676008 533520	
		वेतन वृद्धि / महंगाई भत्ता / आवास भत्ता मद में अनुमानित वर्द्धित राशि / 25: (वार्षिक व्यय का)						66676685	333383425
3	कंकड़बाग अंचल	स्थायी कर्मचारी	152	X	X	X	3652403	43828836	
		दैनिक कर्मचारी	338	338	250	26	2197000	26364000	
		वेतन वृद्धि / महंगाई भत्ता / आवास भत्ता मद में अनुमानित वर्द्धित राशि / 25: (वार्षिक व्यय का)						17548209	87741045
4	बौकीपुर अंचल	स्थायी कर्मचारी	320	X	X	X	8130360	97564320	
		दैनिक कर्मचारी	315	315	250	26	2047500	24570000	
		दैनिक कर्मचारी	5	5	0	0	40833	490000	
		वेतन वृद्धि / महंगाई भत्ता / आवास भत्ता मद में अनुमानित वर्द्धित राशि / 25: (वार्षिक व्यय का)						30656080	153280400
5	पटना सिटी अंचल	स्थायी कर्मचारी	603	X	X	X	14070207	168842479	
		दैनिक चालक	4	4	285	26	29640	355680	
		दैनिक कर्मचारी	672	672	250	26	4368000	52416000	
		वेतन वृद्धि / महंगाई भत्ता / आवास भत्ता मद में अनुमानित वर्द्धित राशि / 25: (वार्षिक व्यय का)						55403540	277017699
6	जलापूर्ति शाखा	स्थायी कर्मचारी,	192	X	X	X	5166563	61998752	
		दैनिक कर्मचारी	232	232	250	26	1508000	18096000	
		वेतन वृद्धि / महंगाई भत्ता / आवास भत्ता मद में अनुमानित वर्द्धित राशि / 25: (वार्षिक व्यय का)						20023688	100118440
7	विघटित प्राधिकार	स्थायी कर्मचारी	78	X	X	X	2258115	27097384	
		दैनिक कर्मचारी	0	0	0	0	0	0	
		वेतन वृद्धि / महंगाई भत्ता / आवास भत्ता मद में अनुमानित वर्द्धित राशि / 25: (वार्षिक व्यय का)						6774346	33871730
							<b>कुल योग</b>	<b>210670896</b>	<b>1053354479</b>



(22)



पटना नगर निगम  
कार्यरत बल की स्थिति

क्रमांक	पदनाम	कार्यरत बल	प्रधान कार्यालय	नूतन राजधानी अंचल	कंकड़बाग अंचल	बाँकीपुर अंचल	पटना सिटी अंचल	जलापूर्ति शाखा	विघटित प्राधिकार
1	2	3	4	5	6	7	8	9	10
1	नगर आयुक्त	1	1						
2	अपर नगर आयुक्त	1	1						
3	नगर संचिव	0	0						
4	नगर वित्त एवं लेखा नियंत्रक	0	0						
5	सहायक निदेशक	5	0						5
6	कार्यपालक पदाधिकारी	4	0	1	1	1	1		
7	स्वास्थ्य पदाधिकारी	3	3						
8	भू सम्पदा पदाधिकारी	1	0						1
9	वरीय विधि परामर्शी / रिटेनर	2	2						
10	राजस्व पदाधिकारी	2	0	1	1				
11	मुख्य नगर अभियंता (कार्यपालक अभियंता)	2	1					1	
12	विधि पदाधिकारी	1	1						
13	सहायक अभियंता + सहायक अभियंता (विधुत)	2	0						2
14	प्रशाखा पदाधिकारी	1	0	1					
15	कार्यपालक सहायक	2				1	1		
16	सहायक	37	8	4	4	3	5	4	9
17	लिपिक	3	2	1					
18	प्रधान टंकक	0							
19	टंकक	3	0						3
20	आशु टंकक / निजी सहायक	4	0						4
21	कीट शोधक	3		3					
22	पेशाकर निरीक्षक / अनुज्ञा निरीक्षक	2	1				1		
23	कोषाध्यक्ष	2		1			1		
24	कर समाहर्ता	21		7	2	7	3	1	1
25	वाहन पर्यवेक्षक	0							
26	डुप्लिकेटिंग ऑपरेटर	1					1		
27	रेकॉर्ड सप्लायर	0	0						





क्रमांक	पदनाम	कार्यरत बल	प्रधान कार्यालय	नूतन राजधानी अंचल	कंकड़बाग अंचल	बाँकीपुर अंचल	पटना सिटी अंचल	जलापूर्ति शाखा	विघटित प्राधिकार
28	नगर प्रबंधक	2			1		1		
29	दफ्तरी	2		1				1	
30	निगरानी पदाधिकारी	0							
31	कनीय अभियंता	10	0					2	8
32	ड्राफ्ट्स मैन / अनुरेखक / रेखाकार	0							
33	सर्वेयर	1				1			
34	चेनमेन	12	0	1		1			10
35	गैंग कुली / नल विच्छेद कुली	7		2	1	1	3		
36	रोड रोलर चालक	1					1		
37	सफाई निरीक्षक / मु0स0नि0	2		1			1		
38	सफाई पर्यवेक्षक	58	0	30	6	14	8		
39	सुई वेधक / टीकाकार	2				2			
40	कुत्ता मारक	2		1		1			
41	हरिजन कॉलोनी के लिए शिक्षक	0							
42	चालक	11	0	2			3	2	4
43	इलेक्ट्रिक मिस्त्री	1		1					
44	मीटर रीडर / खलासी	0							
45	इलेक्ट्रीशियन कर्मशाला	0							
46	पम्प चालक	50			1			49	
47	पम्प खलासी / विद्युत खलासी	79		2		3	5	69	
48	प्रारूपक	6						1	5
49	पलम्बर	1	0						1
50	गार्डन सुपरवाइजर	0							
51	माली	33	2	14	1	8	6	2	
52	ट्रक खलासी	1						1	
53	चपरासी / आदेशपाल / रक्षक / पदचर	124	58	10	10	16	10	5	15
54	रात्री प्रहरी / दरबान	23	12	3		1	2	5	
55	मैकेनिक (कर्मशाला) (टैम्पो मिस्त्री)	0							
56	पेन्टर	2	1				1		
57	पम्प स्वीपर	7				2		5	
58	वेल्डर	0							
59	लोहार	3					2	1	
60	बढई	0							
61	हेल्पर	21	0	4		10	5		2
62	कम्पोजिटर (द्वितीय)	0							
63	प्रेस मैन	1	1						



क्रमांक	पदनाम	कार्यरत बल	प्रधान कार्यालय	नूतन राजधानी अंचल	कंकड़बाग अंचल	बाँकीपुर अंचल	पटना सिटी अंचल	जलापूर्ति शाखा	विघटित प्राधिकार
64	इंकमैन	0							
65	फलाई व्याय	1	1						
66	पाईप लाईन खलासी	39						39	
67	Record supplier	1	1						
68	डिस इन्फेक्टर	0							
69	दिनचर्यालिपिक / टेलिफोनिष्ट	4	0		1				3
70	बिजली पर्यवेक्षक	2		1		1			
71	इलेक्ट्रीक वायर मैन	3				2	1		
72	रोड कटिंग सुपरवाइजर	0							
73	सफाई मजदूर स्थायी / फरास / बिजली मजदूर	1414	22	484	122	243	539		4
74	पाईप लाईन मिस्त्री	4						4	
75	Khalasi	4	4						
76	योजना पदाधिकारी	0							
77	कम्प्यूटर ऑपरेटर	19	12	2	1	2	2		
78	मेट	2		1					1
79	विविध निरीक्षक	1		1					
कुल योग		2059	134	580	152	320	603	192	78

**पटना नगर निगम**  
**स्वीकृत बल के विरुद्ध कार्यरत बल एवं रिक्ति का विवरणी**

क्रमांक	पदनाम	बिहार अध्यादेश सं0.2, 2007 के अनुसार स्वीकृत बल की संख्या	पूर्व से स्वीकृत बल की सं0	चरणों में सृजित बल की सं0	कुल स्वीकृत बल की सं0 (जलापूर्ति शाखा एवं विघटित प्राधिकार) सहित	कार्यरत बल की सं0	रिक्ति बल की सं0
1	2	3	4	5	6	7	8
1	नगर आयुक्त	1	X	X	1	1	0
2	अपर नगर आयुक्त	3	X	X	3	1	2
3	नगर वित्त एवं लेखा नियंत्रक	1	X	X	1	0	1
4	नगरपालिका आंतरिक अंकेक्षण	1	X	X	1	0	1
5	मुख्य नगर अभियंता	1	X	X	2	2	0
6	नगरपालिका वास्तुविद एवं नगर निवेशक	1	X	X	1	0	1
7	मुख्य नगरपालिका स्वास्थ्य पदाधिकारी	1	X	X	1	0	1
8	नगरपालिका विधि पदाधिकारी	1	X	X	1	1	0

9	नगरपालिका सचिव	1	X	X	1	0	1
10	संयुक्त नगर आयुक्त अथवा उपनगर आयुक्त अथवा उप मुख्य नगर आयुक्त	X	X	X	X	0	0
11	उप मुख्य कार्यपालक पदाधिकारी	X	1	X	1	0	1
12	कार्यपालक पदाधिकारी	X	3	X	4	4	0
13	कम्पोस्ट-सह-उधन विकास पदाधिकारी	X	1	X	1	0	1
14	सहायक स्वास्थ्य पदाधिकारी	X	3	X	3	3	0
15	मुख्य लेखा पदाधिकारी	X	1	X	2	0	2
16	लेखा पदाधिकारी	X	1	X	3	0	3
17	निगरानी पदाधिकारी	X	1	X	2	0	2
18	भू-सम्पदा पदाधिकारी	X	X	X	1	1	0
19	जन-सम्पर्क पदाधिकारी	X	X	X	1	0	1
20	उप जन-सम्पर्क पदाधिकारी	X	X	X	1	0	1
21	निदेशक	X	X	X	1	0	1
22	उप निदेशक	X	X	X	3	0	3
23	सहायक निदेशक	X	X	X	4	5	-1
24	अधिक्षण अभियंता	X	X	X	3	0	3
25	कार्यपालक अभियंता	X	X	X	10	0	10
26	प्रशासी पदाधिकारी	X	X	X	1	0	1
27	बजट पदाधिकारी	X	X	X	1	0	1
28	योजना पदाधिकारी	X	X	X	1	0	1
29	विधि परामर्शी (वरीय विधि परामर्शी)	X	1	X	1	0	1
30	विधि अधीक्षक (रिटेनर)	X	1	X	1	2	-1
31	कर्मशाला अधीक्षक	X	1	X	1	0	1

32	फोरमेन	X	1	X	1	0	1
33	भंडार पदाधिकारी	X	1	X	1	0	1
34	राजस्व पदाधिकारी	X	3	X	3	2	1
35	कार्यालय अधीक्षक	X	1	X	2	0	2
36	नगर आयुक्त के निजी सहायक	X	1	X	1	0	1
37	निजी सहायक	X	X	X	13	0	13
38	वरीय निजी सहायक	X	X	X	1	0	1
39	सहायक अभियंता + सहायक अभियंता (विद्युत)	X	4	X	38	2	36
40	प्रशाखा पदाधिकारी	X	10	X	10	1	9
41	वरीय लेखा लिपिक	X	X	X	1	0	1
42	सभा लिपिक	X	X	X	1	0	1
43	प्रवेशक विद्युत	X	X	X	1	0	1
44	प्रधान रेखाकार	X	X	X	1	0	1
45	वास्तु रेखाकार	X	X	X	3	0	3
46	नागरिक परिमानक	X	X	X	6	0	6
47	लेखापाल	X	X	X	1	0	1
48	भंडार पाल	X	X	X	1	0	1
49	प्रधान सहायक	X	X	X	20	0	20
50	वरीय सहायक लेखापाल	X	1	X	1	0	1
51	कम्प्युटर ऑपरेटर	X	X	X	22	19	3
52	कार्यपालक सहायक	X	X	X	5	2	3
53	सहायक	X	144	9	266	37	229
54	प्रधान टंकक	X	1	X	3	0	3



55	टंकक	X	11	X	25	3	22
56	आशु टंकक	X	7	X	8	4	4
57	पेशाकर निरीक्षक	X	3	X	3	2	1
58	विविध अनुज्ञा निरीक्षक	X	3	X	3	1	2
59	वाहन अनुज्ञा निरीक्षक	X	3	X	3	0	3
60	अधिपत्र पदाधिकारी	X	3	X	3	0	3
61	कोषाध्यक्ष	X	4	X	7	2	5
62	सहायक कोषाध्यक्ष	X	3	X	3	0	3
63	कर समाहर्ता	X	52	X	59	21	38
64	वाहन पर्यवेक्षक	X	6	X	6	0	6
65	अतिक्रमण जमादार	X	1	X	1	0	1
66	जल पथ निरीक्षक	X	X	X	5	0	5
67	सहायक भंडार पाल	X	X	X	1	0	1
68	अभिलेख पाल	X	X	X	1	0	1
69	मार्केट चौधरी	X	1	X	1	0	1
70	डुप्लिकेटिंग ऑपरेटर	X	1	X	1	1	0
71	रेकॉर्ड सप्लायर	X	1	X	1	1	0
72	दफ्तरी	X	6	X	11	2	9
73	नगर प्रबंधक	X	X	X	X	2	-2
74	एस्टीमेटर	X	1	X	1	0	1
75	कनीय अभियंता	X	9	X	119	10	109
76	ड्राफ्ट मैन	X	1	X	6	6	0
77	ट्रेसर	X	1	X	2	0	2
78	सर्वेयर	X	4	X	4	1	3

79	चेनमैन	X	7	8	85	12	73
80	गैंगकुली / नल विच्छेद कुली	X	12	X	15	7	8
81	रोड रोलेर चालक	X	3	X	3	1	2
82	रोड रोलेर क्लिनर	X	3	X	3	0	3
83	सफाई निरीक्षक / मुख्य सफाई निरीक्षक	X	21	X	21	2	19
84	स्व0 शिक्षा दाता	X	1	X	1	0	1
85	महिला कल्याण पदाधिकारी	X	1	X	1	0	1
86	चालक-सह-सिनेमा ऑपरेटर	X	1	X	1	0	1
87	सफाई पर्यवेक्षक	X	135	86	221	58	163
88	वैद्य / हकीम	X	5	X	5	0	5
89	सहायक वैद्य / हकीम कम्पाउन्डर	X	7	X	7	0	7
90	सुई बेधक / टीकाकार / सूई बेधक	X	21	6	42	2	40
91	कुत्ता मारक	X	1	2	3	2	1
92	हरिजन कॉलोनी के लिए शिक्षक / दाई	X	X	2	2	0	2
93	चालक	X	59	11	85	11	74
94	मिडवाइफ	X	2	X	2	0	2
95	कुली (औषधालय के लिए)	X	2	X	2	0	2
96	ऑपरेटर ग्रेड-1	X	1	X	2	0	2
97	ऑपरेटर ग्रेड-2	X	7	X	13	0	13
98	इलेक्ट्रिक मिस्त्री	X	2	4	6	1	5
99	इलेक्ट्रिशियन	X	1	X	4	0	4
100	सीवर लाईन जमादार	X	1	X	1	0	1
101	मैकेनिक	X	1	X	4	0	4
102	पम्प चालक	X	21	X	121	50	71



103	पम्प खलासी	X	21	X	104	79	25
104	पम्प मेट	X	1	X	1	1	0
105	पम्प चौकीदार	X	2	X	32	0	32
106	पम्प स्वीपर	X	22	X	22	7	15
107	पलम्बर	X	2	2	5	1	4
108	गार्डन सुपरवाइजर	X	1	X	1	0	1
109	माली	X	37	54	111	33	78
110	चपरासी / आदेशपाल / रक्षक	X	89	110	273	124	149
111	रात्री प्रहरी / दरवान	X	30	13	73	23	50
112	हेड मैकेनिक	X	1	X	1	0	1
113	सहायक मैकेनिक	X	5	X	5	0	5
114	मैकेनिक (कर्मशाला)	X	2	X	2	0	2
115	इलेक्ट्रिशियन (कर्मशाला)	X	1	X	1	0	1
116	पेन्टर	X	2	1	4	2	2
117	भल्कनाइजर	X	2	X	2	0	2
118	लेथ मैन	X	1	X	1	0	1
119	बेल्डर	X	1	2	3	0	3
120	लोहार	X	6	2	9	3	6
121	बढ़ई	X	3	X	4	0	4
122	क्लीनर (कर्मशाला)	X	9	X	9	0	9
123	हेल्पर	X	2	48	50	21	29
124	कुली (कर्मशाला)	X	1	X	1	0	1
125	मेट (कर्मशाला)	X	1	X	1	1	0
126	रात्री प्रहरी (कर्मशाला)	X	2	X	2	0	2



127	हेड कम्पोजिटर	X	1	X	1	0	1
128	कम्पोजिटर (द्वितीय)	X	1	X	1	0	1
129	प्रेस मैन	X	1	X	1	1	0
130	इंकमैन	X	1	X	5	0	5
131	फलाई बॉय	X	1	X	1	1	0
132	ट्रेडिल मैन	X	1	X	1	0	1
133	स्टोर कुली	X	2	X	2	0	2
134	डिस इन्फैक्टर	X	12	6	18	3	15
135	डिस्टीब्यूटर	X	1	X	1	0	1
136	दिनचर्या लिपिक / टैलिफोनिस्ट	X	X	15	21	7	14
137	बिजली पर्यवेक्षक	X	X	5	5	2	3
138	इलेक्ट्रिक वायर मैन	X	X	10	10	3	7
139	रोड कटिंग सुपरवाइजर	X	X	1	1	0	1
140	सफाई मजदूर / बिजली मजदूर / फरास	X	2718	778	3531	1414	2117
141	मीटर रीडर	X	X	X	4	0	4
142	प्रारूपक	X	X	X	16	0	16
143	टैप निरीक्षक	X	X	X	4	0	4
144	ट्रक खलासी	X	X	X	2	2	0
145	पाईप लाईन खलासी	X	X	X	68	36	32
146	पाईप लाईन मिस्त्री	X	X	X	24	4	20
147	की-मैन	X	X	X	6	0	6
148	प्राक्लक	X	X	X	1	0	1
149	पम्प मकैनिक	X	X	X	3	0	3
150	ट्रक चालक	X	X	X	1	0	1



151	खलासी	X	X	X	15	6	9
152	रोनियो चालक	X	X	X	1	0	1
153	राज मिस्त्री	X	X	X	5	0	5
154	फीटर	X	X	X	1	0	1
155	फीटर मकैनिक	X	X	X	1	0	1
156	स्कील्ड हेल्पर	X	X	X	3	0	3
157	अन स्कील्ड हेल्पर	X	X	X	3	0	3
158	भंडार चौकिदार	X	X	X	3	0	3
159	अभिलेख वाहक	X	X	X	2	0	2
160	यांत्रिक	X	X	X	1	0	1
161	अमीन	X	X	X	10	0	10
	<b>कुल योग</b>	<b>11</b>	<b>3600</b>	<b>1175</b>	<b>5874</b>	<b>2059</b>	<b>3815</b>

## पटना नगर निगम

### दैनिक पारिश्रमिक पर कार्यरत बल की स्थिति

क्रमांक	पदनाम	कार्यरत बल	प्रधान कार्यालय	नूतन राजधानी अंचल	कंकड़बाग अंचल	बाँकीपुर अंचल	पटना सिटी अंचल	जलापूर्ति शाखा	विघटित प्राधिकार
1	2	3	4	5	6	7	8	9	10
2	दैनिक मजदूर	2605	0	1039	338	320	676	232	0
	<b>Total</b>	2605	0	1039	338	320	676	232	0



Annexure -VII

OUTLAY, OUTPUT AND OUTCOME FOR THE PROPOSED SCHEMES (प्रस्तावित योजना का परिकल्प, निर्माण और परिणाम)

S. No (क्र. सं.)	Major Program/Service (प्रमुख कार्यक्रम / सेवा)	Objective/Outcome (उद्देश्य / परिणाम)	Amount in Rupees				Quantifiable Deliverables / Physical Outputs (परिमाणविक उत्प्रेष / भौतिक निर्गत)	Projected Outcomes अनुमानित परिणाम/ उत्प्रेषण	Process/ Timelines/ श्रीकालजी / समयसीमा	Remarks/Risk Factors टिप्पणियां / जोखिम कारक
			Budget Current Year (आगत वर्ष 2016-17 का बजट)	Actual expenses upto December 2016	Revised Estimate- Current Year (संशोधित अनुमान -आगत वर्ष)	Financial Outlays- Budget Year (बजट वर्ष- 2017-18) का वित्तीय परिकल्प)				
1	Buildings -Municipality (भवन निर्माण -नगर पालिका)	Construction of Market Building	130,000,000	-	-	130,000,000	130000 SQFT building	100%	12 Months	
2	Buildings -Municipality (भवन निर्माण -नगर पालिका)	Construction of meeting Hall	-	-	-	38,000,000	Meeting Hall	100%	12 Months	
3	Buildings -Municipality (भवन निर्माण -नगर पालिका)	Anchal buildings for 02 new anchals Patliputra & Azimabad	-	-	-	30,000,000	Office Building	100%	12 Months	
4	Buildings -Municipality (भवन निर्माण -नगर पालिका)	Construction of Workshop for municipal equipments/vehicles	-	-	-	12,000,000	workshop building	100%	12 Months	
5	Buildings-Others	Construction of Residential Building for Mayor & Municipality Commissioner	20,000,000	-	-	20,000,000	2 Nos. of Residential Buildings	100%	12 Months	
6	Buildings-Others	Toran Dwar	-	-	-	70,000,000	7 nos. of Toran Dwar	100%	12 Months	
7	Concrete Roads (कंक्रीट रोडक)	Municipality Road	300,000,000	227,259,832	318,164,000	300,000,000	100 K.M Road	100%	12 Months	
8	Drainage (ड्रेनेज)	Municipality Drainage	220,000,000	12,150,827	17,011,000	220,000,000	85 K.M	100%	12 Months	
9	Bore Wells (बोर वेल)/ Hand pumps	Municipality Bore Wells / hand pumps	10,000,000	8,867,784	12,415,000	10,000,000	150 Hand Pumps	100%	12 Months	
10	Water Distribution & Regulation System (वितरण और नियंत्रण प्रणाली)	Water supply	80,000,000	15,966,526	21,793,000	130,000,000	Water pipe line	100%	12 Months	
11	Lamp Posts (दीपक पदो)	Municipality Lamp Posts	300,000,000	15,688,419	21,964,000	300,000,000	12000 Street Light	100%	12 Months	
12	Plants & Machinery -Municipality (संबंधी उपकरण - नगर पालिका)	Purchase of Plant & machinery for SWM	500,000,000	9,178,500	12,850,000	500,000,000	Compector-10, JCB-20, Bobcat-25, Secondary Bin-100, Try Cicle-500, Hand Cart-1000 Etc.	100%	12 Months	
13	Vehicles -Municipality (वाहन -नगर पालिका)	Purchase of Vehicles for SWM	10,000,000	1,625,782	2,276,000	10,000,000	10 nos of Official Vehicle	100%	12 Months	
14	Other -Vehicles (अन्य वाहन)	Purchase of Vehicles for Office	200,000,000	32,231,912	45,125,000	200,000,000	Tipper-50, H.Tractor-75,	100%	12 Months	
15	Office & Other Equipments -Municipality	Office & Other Equipments	6,000,000	2,384,679	3,353,000	10,000,000	Office equipments etc	100%	12 Months	
16	Furniture, Fixtures, fittings and Electric Appliances. Municipality (फर्निचर, फिटिंग और विद्युत् उपकरण)	Office & Other Equipments fittings and Electrical Appliances-	15,000,000	556,520	779,000	25,000,000	Office furniture etc for office use including 02 new proposed anchals	100%	12 Months	
17	Desktop, Laptop, Tablet, Mobile & their Accessories and etc. (डेस्कटॉप, लैपटॉप, टैबलेट और उनसे संबंधित अक्सोरीज तथा उपकरण)	Desktop, Laptop, Tablet, Mobile & their Accessories	13,000,000	-	6,500,000	13,000,000	Computer Hardware	100%	12 Months	
18	Other Fixed Assets - Parks, Playgrounds, Kanj house and Transfer Station etc	Parks, Playgrounds, Kanj house and Transfer Station etc	135,000,000	605,700	848,000	135,000,000	Parks, Playgrounds, Kanj house and Transfer Station etc	100%	12 Months	
19	Garbage Clearance (गर्बाज कलेक्शन)	Door to Door garbage collection	50,000,000	17,365,882	24,312,000	15,00,00,000	Garbages Collections	100%	12 Months	
20	Swachh Bharat Mission	Construction of Community Toilets	500,00,000	48,209,449	50,000,000	13,00,00,000	130 community toilets including 80 additional community toilets in alum areas	100%	12 Months	
21	Productive activities for the physically handicapped & mentally retarded (शारीरिक रूप से कमजोर एवं मानसिक रूप से मंद के लिए उत्पादक गतिविधियां)	Distribution of Tri-cycles among Physically challenged persons	0	0	0	2,000,000	250 tri-cycles	100%	12 Months	
22	Rat & Dog Disposal Expense (घात और कुत्ता निपटारा खर्च)	Catching of stray dogs	0	0	50,000	5,000,000	10000 stray street dogs	100%	12 Months	
23	Organizing Festivals (आयोजन समारोह)/Awareness Programmes	Organizing Festivals (आयोजन समारोह)/Awareness Programmes	0	0	0	10,000,000	Awareness programmes etc	100%	12 Months	
24	Training & Welfare expenses Elected member (शिक्षण व कल्याण खर्च -निर्वाचित सदस्य)	Training & Welfare expenses Elected member (शिक्षण व कल्याण खर्च -निर्वाचित सदस्य)	0	0	500,000	2,000,000	study tours to members	100%	12 Months	



Annexure V (Bughet Instruction FY 2017-18

SERVICE LEVEL BENCHMARKS

Name of ULB: PATNA MUNICIPAL CORPORATION		Target Benchmark	Estimated Present Status	Benchmark as Planned by ULB				
S.No.	Indicator			FY 2016-17	FY 2017-18	FY 2018-19	FY 2019-20	FY 2020-21
<b>WATER SUPPLY</b>								
1	Coverage of Water supply connection	100%	20%	50%	85%	100%	100%	100%
2	Per Capita Supply Water	135lpcd	135lpcd	135lpcd	135lpcd	135lpcd	135lpcd	135lpcd
3	Extent of Non- Revenue Water	15%	100%	90%	80%	75%	50%	15%
4	Extent of Meetong	100%	0%	100%	100%	100%	100%	100%
5	Continuity of Water supplied	24 Hours	24 Hours	24 Hours	24 Hours	24 Hours	24 Hours	24 Hours
6	Efficiency in redressal of customer Complaints	80%	50%	80%	80%	80%	80%	80%
7	Quality of water supplied	100%	100%	100%	100%	100%	100%	100%
8	Cost Recovery( As per Subsidy Report)- refer BMAM	100%	0%	10%	20%	30%	50%	85%
9	Efficiency in collection of water use charges	90%	0%	90%	90%	90%	90%	90%
<b>SEWERAGE</b>								
1	Coverage of Toilets	100%	70%	100%	100%	100%	100%	100%
2	Coverage of sewerage Network	100%	65%	100%	100%	100%	100%	100%
3	Collection Efficiency of Sewerage Networks	100%	75%	100%	100%	100%	100%	100%
4	Adequcy of sewerage Treatment Capacity	100%	68%	100%	100%	100%	100%	100%
5	Qualiry of Sewage Treatment	100%	85%	100%	100%	100%	100%	100%
6	Extent of Reuse & Recycling of Sewage	20%	10%	20%	20%	20%	20%	20%
7	Extent of Cost recovery in waste water	100%	70%	100%	100%	100%	100%	100%
8	Efficiency in redressal of customer complaints	80%	70%	80%	80%	80%	80%	80%
9	Efficiency in collection of sewage water	90%	60%	90%	90%	90%	90%	90%
<b>SOLID WASTE MANAGEMENT</b>								
1	Household Level Coverage	100%	50%	100%	100%	100%	100%	100%
2	Efficiency in collection of solid waste	100%	50%	100%	100%	100%	100%	100%
3	Extent of segregation of Municipal Solid Waste (MSW)	100%	50%	100%	100%	100%	100%	100%
4	Extent of MSW Received	80%	50%	80%	80%	80%	80%	80%
5	Extent of Scientific Disposal of MSW	100%	20%	100%	100%	100%	100%	100%
6	Cost Recovery( As per Subsidy Report)- refer BMAM	100%	0%	80%	100%	100%	100%	100%
7	Efficiency in collection of SWM charges	90%	80%	90%	90%	90%	90%	90%
8	Efficiency in redressal of customer Complaints	80%	70%	80%	80%	80%	80%	80%
<b>STORM WATER DRAINAGE</b>								
1	Coverage	100%	80%	95%	100%	100%	100%	100%
2	Incidator of water logging	0 Number	30%	10%	0 Number	0 Number	0 Number	0 Number

\* A s Per approved Budget; \*\* BMAM is abbrevialtion for Bihar Municipal Accounting Manual

Note: Service Level Benchmaarks are as per MoUD, GOI



राजस्व दर

Annexure - VI

1	Holding Tax		विहित प्रपत्र संगलन
2	Mobile Tower	50,000/- निबंधन शुल्क	15000 /- पंजीकरण प्रति वर्ष
3	Riksha Licence Renewal	14.50 पैसा प्रति रिक्शा	
4	Sairat		सुरक्षित जमा राशि के आधार पर प्रत्येक वर्ष सैरात कि जाती है
5	Electric cermatorium	300/- प्रति शव	
6	Road cutting Charges		1. कच्चा राड 6/- r.ft 2. ब्रिक पेमेंट 75/- r.ft 3. स्टोन ब्रिक /स्टोन स्लैब 135/- r.ft 4. मेटल 143/- r.ft 5. प्लेन सीमेंट कंक्रीट 194/- r.ft
7	Parking	चार पहिया वाहन पहले 1 घंटे के लिए 10/- बाद के घंटे के लिए प्रति घंटा 5/-	दो पहिया वाहन पहले 1घंटे के लिए 5/- बाद के घंटे के लिए 3/-
8	Advertising		विहित प्रपत्र संगलन
9	Toran Gate	3000/- प्रति गेट	
10	Animal	5000/ प्रति जानवर	
11	Mutation Fees	100/- प्रति म्युटेशन	
12	Water Tanker	500/- प्रति टैंकर	
13	Suction	1000/-	
14	Boaring Utillization	500/-	
15	Enchrochment	500/- से 1000/-	
16	Water Connection	1214/-	
17	Shop/Stall Rent	पक्का 10/- प्रति वर्गफीट	कच्चा 5/- प्रति वर्गफीट
18	Shop/Stall Rent for NCC at New Market.	पक्का 15 /- प्रति वर्गफीट	



## (Tariff Structure for Annual Rental Value (ARV))

(Tax Rate @ 9%)		(Holding the Principal Main Road			(Holding the Main Road			(Holding to the Road)			
SL.NO.	Name of ULB	Type of Construction Building	(Fully Commercial) (Rs. Per Sq.Ft.)	(Others) (Rs. Per Sq.Ft.)	(Fully Residential) (Rs. Per Sq.Ft.)	(Fully Commercial) (Rs. Per Sq.Ft.)	(Others) (Rs. Per Sq.Ft.)	(Fully Residential) (Rs. Per Sq.Ft.)	(Fully Commercial) (Rs. Per Sq.Ft.)	(Others) (Rs. Per Sq.Ft.)	(Fully Residential) (Rs. Per Sq.Ft.)
1	Patna Municipal Corporation	(Pacca Building with R.C.Roof)	54	36	18	36	24	12	18	12	6
		Pacca Buliding with Corgated/Cement Sheet	36	24	12	24	16	8	12	8	4
		Other Building	18	12	6	12	8	4	6	4	2



(विज्ञापन की विभिन्न अवधि कि दर तालिका एव संशोधित प्रस्ताव की सूची )

क्रमांक	विवरण	अनुज्ञप्ति शुल्क का मानक	वर्ष 2007 का शुल्क का दर (प्रति वर्ष रु में)		विनियमन 2012 का दर		प्रस्तावित दर	
			सरकारी /निगम के भू-खंड पर	निजी /गैर सरकारी भू-खंड पर	सरकारी /निगम के भू-खंड पर	निजी /गैर सरकारी भू-खंड पर	सरकारी /निगम के भू-खंड पर शुल्क	निजी /गैर सरकारी भू-खंड पर शुल्क (इसमें वैसे स्थल /भवन भी शामिल है जो किसी सरकारी /अर्धसरकारी संस्थान की हो एवं विज्ञापन एजेंसीयों के द्वारा उन संस्थानों इकरारनामा के आधार पर शुल्क/किराया अदा किया जाता हो तो ऐसी स्थिति में रॉयल्टी/शुल्क का दर निजी दर के सामान होगा )
1	नियॉग्लो,एल०ई०डी०,फ्रंट लाइट,बैक लाइट,ग्लो साइनि	प्रति वर्ग फीट/वर्ष	80/-	12/-	120/-	120/-	120/-	30/-
2	साधारण विज्ञापन	प्रति वर्ग फीट/वर्ष	70/-	10/-	50/-	-	-	-
3	युनीपोल	प्रति वर्ग फीट/वर्ष	-	75,000/-	-	50/-	1,00,000/-	-
4	ट्रैफिक ट्रांसी	प्रति वर्ग फीट/वर्ष	30/-	-	-	-	-	-
5	प्रकाशयुक्त चलंत वाहनों पर प्रचार	प्रति वर्ग फीट/वर्ष	50/-	-	120/-	-	120/-	-
6	गैरप्रकाशयुक्त चलंत वाहनों पर प्रचार	प्रति वर्ग फीट/वर्ष	-	-	60/-	-	-	-
7	बैनर	प्रति वर्ग फीट(अधिकतम एक सप्ताह के लिए)	05/- प्रति वर्ग फीट(अधिकतम एक सप्ताह के लिए)	-	40/- प्रति वर्ग फीट (प्रति माह के लिए)	-	40/- प्रति वर्ग फीट (प्रति माह के लिए)	-
8	तोरणद्वार	प्रति अद्द(अधिकतम तीन दिनों के लिए)	(1000/- प्रति अद्द अधिकतम तीन दिनों के लिए)	-	-	-	(२०००/- प्रति अद्द अधिकतम तीन दिनों के लिए)	-
9	मेला,सर्कश,प्रदर्शनी	प्रति वर्ग फीट(अधिकतम एक माह के लिए)	25/- प्रति वर्ग फीट(अधिकतम एक माह के लिए)	05/- प्रति वर्ग(अधिकतम एक माह के लिए)	-	-	50/- प्रति वर्ग(अधिकतम एक माह के लिए)	15/- प्रति वर्ग फीट (अधिकतम एक माह के लिए)
10	अवैध होल्डिंग,तरन्ति फ्रेम,इशतहार,छतरी,सुचना गाडी,नियोन चिन्ह या आकाश चिन्ह हटाने एवं भंडारण हेतु दंड शुल्क	प्रति अद्द	2000/-प्रति अद्द	2000/-प्रति अद्द	-	-	10,000/-प्रति अद्द	10,000/-प्रति अद्द





# पटना नगर निगम

## वार्ड सभा का शारांश

बजट वर्ष 2017-18 के लिए वार्ड सभा का आयोजन नहीं हो सका है आगामी वर्षों में वार्ड सभा का आयोजन करने की अनुशंसा स्थाई समिति के द्वारा दी गई है तथा वार्ड सभा कि अनुशंसा को ध्यान में रखते हुए बजट का प्रारूप तैयार किया जायेगा



पटना नगर निगम (PATNA MUNICIPAL CORPORATION)  
Sources & uses of funds Budget year 2017-18

Sl No	Receipts	चालू वर्ष 2016-17 का बजट (Budget Estimate for the current year 2016-17)	चालू वर्ष 2016-17 का वास्तविक, दिसम्बर तक (Actual upto December of the current year 2016-17)	Revised Budget Estimate for the current year 2016-17	वर्ष 2017-18 बजट अनुमान (Budget Estimate for 2017-18)
1	Tax Revenue (कर राजस्व)	82.22	32.69	45.88	103.76
2	Assigned Revenues & Compensations (निरूपित राजस्व एवं क्षतिपूर्ति)	66.00	34.24	50.94	66.00
3	Rental Income from Municipal properties (नगरपालिका सम्पत्ति से किराया )	5.81	4.08	2.99	6.61
4	Fees & User Charges (फास एवं उपभोगता शुल्क)	18.92	3.03	10.86	20.18
5	Sales & Hire Charges (बिक्री एवं भाड़ा शुल्क )	0.28	0.27	0.42	0.48
6	Income from Investments (निवेश से)	0.10	-	0.05	0.10
7	Interest Earned (अर्जित ब्याज)	4.00	4.57	6.00	6.00
8	Other Income (अन्य आय)	0.30	0.13	0.18	0.20
	<b>Total</b>	<b>177.63</b>	<b>79.02</b>	<b>117.32</b>	<b>203.33</b>
9	Revenue Grants, Contribution and Subsidies (राजस्व अनुदान, अंशदान एवं	71.10	35.91	108.00	133.20
10	Grants, Contribution For specific purposes (अनुदान, विशिष्ट प्रयोजनों के लिए)	199.20	11.23	103.90	199.50
		<b>270.30</b>	<b>47.14</b>	<b>211.90</b>	<b>332.70</b>
	<b>TOTAL : RECEIPTS (कुल प्राप्ति)</b>	<b>447.92</b>	<b>126.16</b>	<b>329.22</b>	<b>536.03</b>
		-	-	-	-



SI No	PAYMENTS	चालू वर्ष 2016-17 का बजट (Budget Estimate for the current year 2016-17)	चालू वर्ष 2016-17 का वास्तविक, दिसम्बर तक (Actual upto December of the current year 2016-17)	Revised Budget Estimate for the current year 2016-17	वर्ष 2017-18 बजट अनुमान (Budget Estimate for 2017-18)
1	Establishment Expenses (स्थापना व्यय )	141.87	144.58	186.19	186.02
2	Administrative Expenses (प्रशासनिक Operations & Maintenance (संचालन एवं अनुरक्षण व्यय)	9.49	2.30	4.44	7.52
3	Interest & Finance Charges (ब्याज और वित्त सम्बंधी शुल्क)	78.30	18.17	47.41	71.95
4	Programme Expenses (कार्यक्रम व्यय )	0.01	-	0.01	0.01
5	Revenue Grants, Contribution & Subsidies ( राजस्व अनुदान, अंशदान एवं	28.80	6.15	23.41	44.08
6	Miscellaneous Expenses	72.05	0.00	72.03	82.56
7	Capital Expenditure	0.30	0.04	0.05	0.10
8	<b>TOTAL : EXPENDITURE (कुल व्यय )</b>	<b>195.25</b>	<b>63.43</b>	<b>77.25</b>	<b>216.50</b>
		<b>526.06</b>	<b>234.68</b>	<b>410.79</b>	<b>608.74</b>



DETAILS OF GRANTS					
1	Grant For Expenditure (खर्च के लिए अनुदान)	20.00	0.37	20.00	25.00
2	Salary & D.A. Grant (वेतन और महंगाई भत्ता अनुदान 4th/5th Finance)	15.00	-	25.00	25.00
3	Other Grant (4th/5th Finance Grant चतुर्थ वित्त)	10.00	-	10.00	10.00
4	Swachh Bharat Mission (SBM)	5.00	-	5.00	8.20
5	RAY Grant (RAY अनुदान)/Housing for All	12.00	5.75	12.00	25.00
6	SJSRY Grant (SJSRY / NULM अनुदान)	1.00	-	1.00	3.00
7	Maintenance Grant (अनुरक्षण अनुदान)-	8.00		20.00	21.00
8	Other Revenue Grants (अन्य राजस्व	0.10	13.44	15.00	16.00
9	14 th वीं वित्त	20.00	16.06	20.00	20.00
10	Road and Drain (नाला एव सड़क)	70.00	10.37	2.00	70.00
11	Road (सड़क)	20.00	-	15.00	20.00



2

12	Drainage (नाला)	10.00	-	10.00	10.00
13	Street Light materials (स्ट्रीट लाइट सामग्री)	50.00	-	50.00	50.00
14	Parking (पार्किंग )	0.20	-	0.20	0.50
15	4th Finance Grant (चतुर्थ वित्त)/ 5th Finance Grant	5.00	-	5.00	5.00
16	Bus Shelter (बस शेल्टर )	2.50	0.15	0.20	2.50
18	Water Supply	20.00	-	0.50	20.00
19	Park Construction	1.50	0.72	1.00	1.50
20	AMRUT		0.29		
	<b>Total</b>	<b>270.30</b>	<b>47.14</b>	<b>211.90</b>	<b>332.70</b>





# PATNA MUNICIPAL CORPORATION

