



CITY OF PATNA

# बजट BUDGET 2020-21





# शुद्ध BUDGET 2020-21

## श्रीमती सीता साहू

महापौर



बिहार नगरपालिका अधिनियम, 2007 के तहत नगरपालिका का बजट मुख्य कार्यपालक पदाधिकारी द्वारा तैयार किया जाता है और मुख्य पार्षद द्वारा नगरपालिका के समक्ष प्रस्तुत किया जाता है। उक्त प्रावधान के अनुपालन में पटना नगर निगम द्वारा वित्तीय वर्ष 2020-21 का बजट तैयार किया गया है जिसे मैं प्रस्तुत कर रही हूँ।

यह बजट साल 2019-20 के अंत में प्रस्तुत हो रहा है। यह वह साल रहा है जिसे पटना नगर निगम के इतिहास में अभूतपूर्व माना जाएगा। निगम से अपेक्षित कार्यों में ऐसा कोई कार्य नहीं रहा जिस पर इस साल काम नहीं हुआ हो। ठोस कचड़ा प्रबंधन के अंतर्गत डोर टू डोर कचड़ा संग्रहण की शुरुआत हुई तो वार्डों के विकास हेतु न सिर्फ सड़क, ड्रेनेज, जलापूर्ति जैसी आधारभूत संरचना की योजनाओं पर काम हुआ बल्कि पार्कों, सामुदायिक भवनों और एलईडी की व्यवस्था भी की गई। अगर अतिक्रमण विरोधी अभियान चलाकर शहर को साफ और द्रैफिक व्यवस्था को सुचारु बनाया गया तो साथ ही शहरी गरीबों के लिए वेंडिंग जोन और किफायती आवास की योजना भी बनाई गई।

हालांकि अनेक योजनाओं की आधारशिला वित्तीय वर्ष 2019-20 के बजट में रखी गयी, परंतु विविध कारणों से फली-भूत न हो सकी, इन्हें वित्तीय वर्ष 2020-21 में पूरा किया जायेगा। प्रयासों के आलोक में वित्तीय वर्ष 2020-21 का बजट कई मायनों में महत्वपूर्ण है। पटना शहर आज जितनी चुनौतियों का सामना कर रहा है उसमें यह जरूरी है कि निगम के संसाधनों में इजाफा करके शहर की व्यवस्था में आमूलचूल बदलाव किया जाय। इसलिए बजट के आकार में न सिर्फ वृद्धि हुई है बल्कि इसे विकासोन्मुखी बनाया गया है। विकास के कार्यों के साथ-साथ निगम की कार्यप्रणाली को भी ज्यादा से ज्यादा सरल और सिटिजन फ्रेंडली बनाने पर जोर दिया जाएगा। मुझे उम्मीद है कि वर्ष 2020-21 का बजट पटना नगर निगम के नेतृत्व में शहर में ऐतिहासिक बदलाव का वाहक बनेगा और माननीय प्रधानमंत्री जी के स्मार्ट सिटी के सपने को और माननीय मुख्यमंत्री जी के नगर विकास के निश्चय को पूरा कर सकेगा।

मैं निगम की टीम को इस दूरदर्शी और विकासपरक बजट बनाने के लिए साधुवाद देती हूँ।

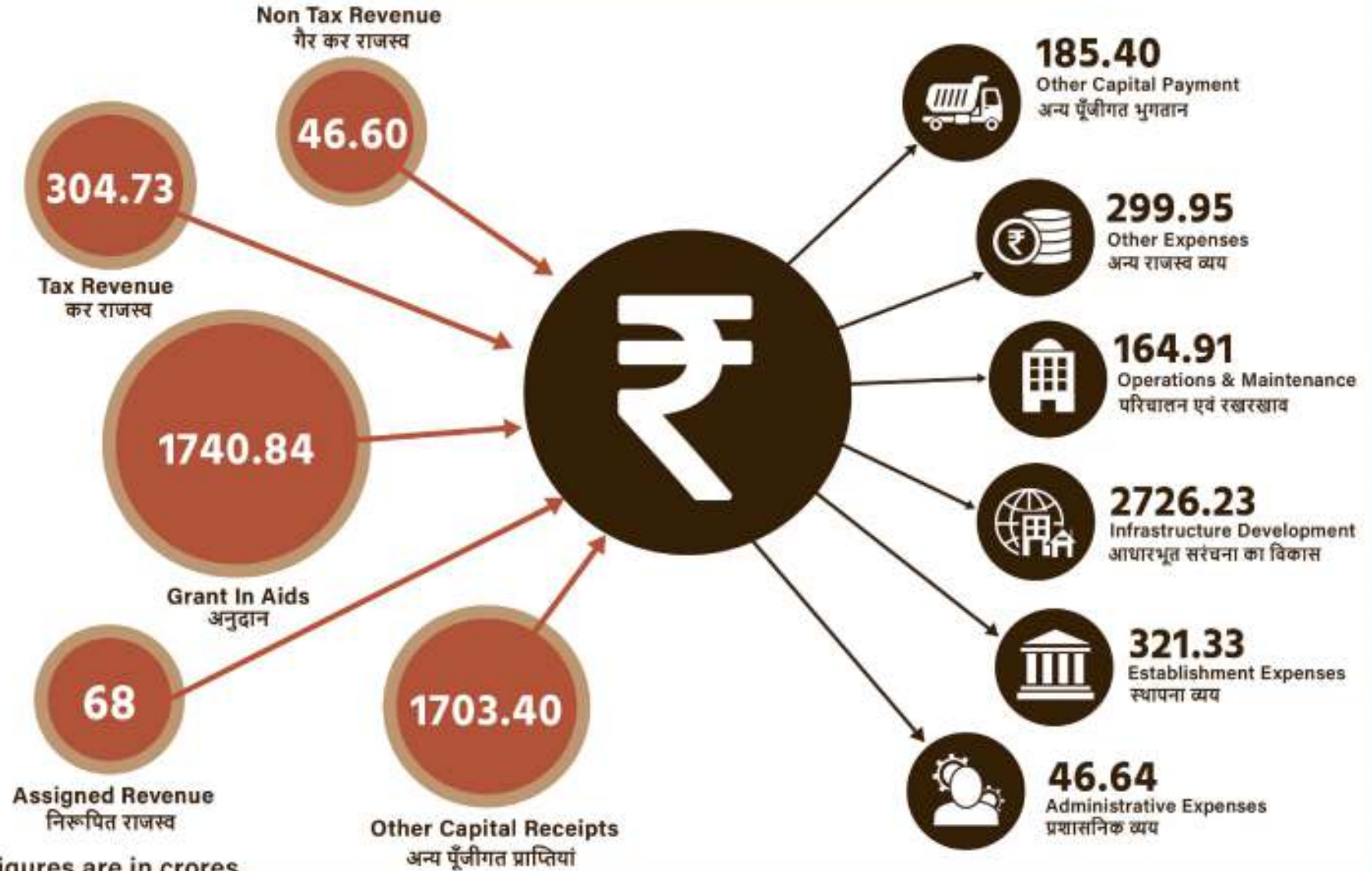
**श्री हिमांशु शर्मा, भा०प्र०से०**  
नगर आयुक्त ।



पटना नगर निगम द्वारा विगत वर्षों में कई सुविधाओं का विस्तार किया गया है, जिससे नगर की साफ-सफाई के लिए आधुनिक वाहनों की खरीद, डोर टू डोर कचड़ा संग्रहण आदि मुख्य हैं। एक ओर जहाँ नगरवासियों को साफ-सफाई की उन्नत सुविधाएँ प्रदान करवाई गईं तो वहीं दूसरी ओर गत वर्ष हुई अतिवृष्टि के कारण उन्हें जल-जमाव का दंश झेलना पड़ा। इस वर्ष पटना नगर निगम शहरवासियों को जल-जमाव मुक्त पटना रखने के लिए प्रतिबद्ध है। सरकार से भी सभी स्तर पर अपेक्षित सहयोग की माँग की जाएगी। इसके अतिरिक्त पटना नगर निगम इस वर्ष जलापूर्ति, बड़े एवं छोटे नालों की साफ-सफाई, सार्वजनिक सफाई व्यवस्था, नाली गली निर्माण, Dumping Site Management पर विशेष ध्यान देगा। इसके अतिरिक्त निगम आय के स्रोतों पर भी ध्यान केन्द्रित कर रहा है जहाँ निगम की आय में बढ़ोतरी की पूर्ण संभावनाएँ हैं।

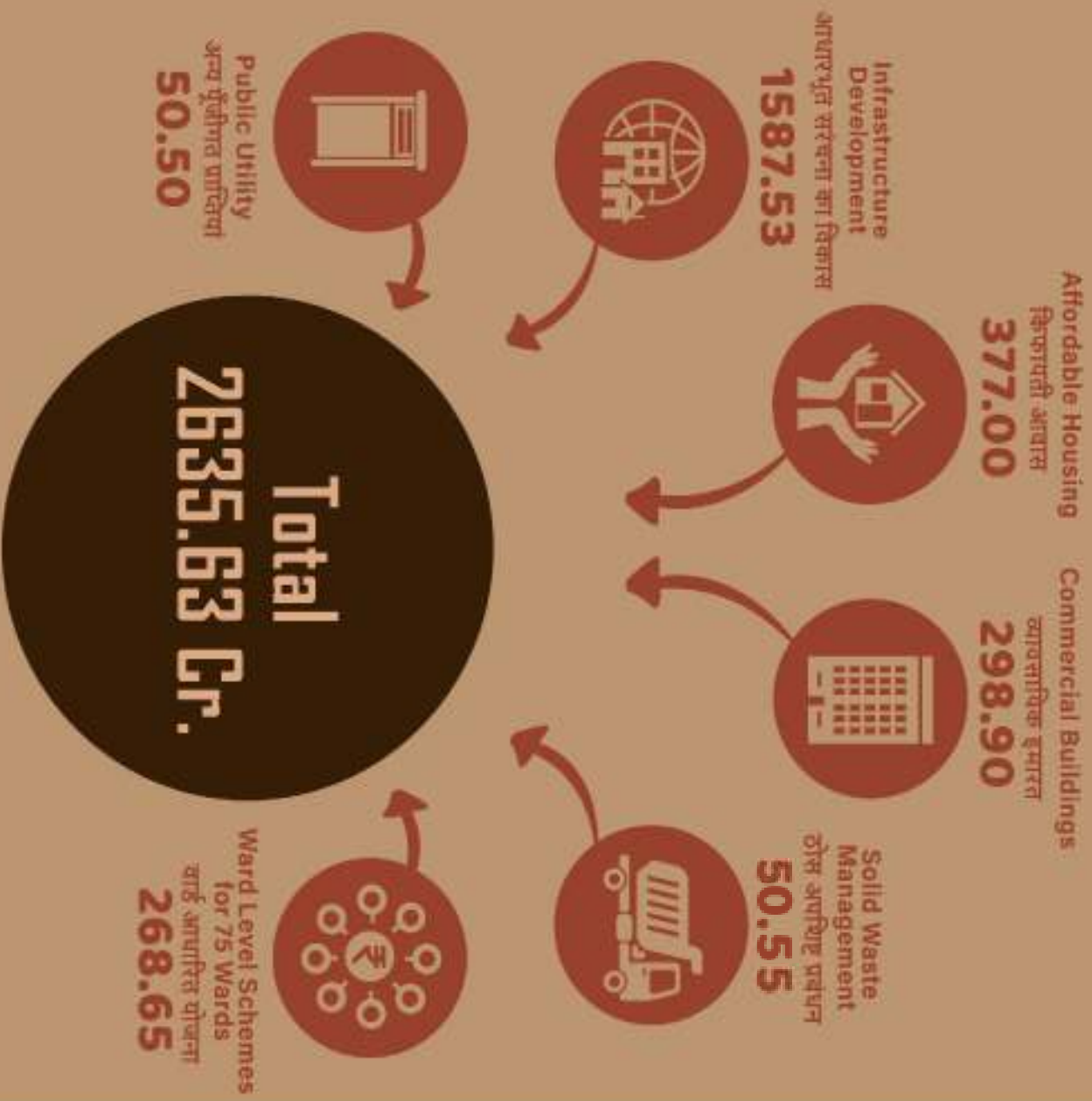
मैं निगम की टीम को जन आकांक्षाओं के अनुरूप विकास केन्द्रित बजट बनाने के लिए धन्यवाद देता हूँ।

# Budget Profile / बजट की रूपरेखा



# Investment in City of Patna in Financial Year 2020-21

(Investment in Crores)



## आभार

हम माननीय महापौर श्रीमती सीता साहु, माननीय उप महापौर श्रीमती मीरा देवी एवं निगम की सशक्त स्थायी समिति के सभी सदस्यों का धन्यवाद देते हैं जिन्होंने वित्तीय वर्ष 2020-21 के बजट निर्माण में अपने बहुमूल्य सुझाव दिये।

हम निगम की वित्त एवं लेखा टीम तथा सभी कंसल्टेंट की सराहना करते हैं जिन्होंने इस बजट दस्तावेज के निर्माण में अपना अधिकतम प्रयास दिया। हम उन डाटा एंट्री ऑपरेटर एवं टंकक की भी सराहना करते हैं जिन्होंने दिन-रात कार्य कर इस दस्तावेज को संभव बनाया।

हम उन राष्ट्रीय एवं अंतरराष्ट्रीय एजेंसियों के आभारी हैं जिनके अध्ययनों से आंकड़े इस दस्तावेज में शामिल किये गये हैं।

हम यह कार्य पटना नगर निगम के उन सभी सफाई कर्मियों को समर्पित करते हैं जो लगातार धरातल पर काम कर रहे हैं—बिना अपने स्वास्थ्य एवं खुशियों के बारे में सोचते हुए— ताकि इस महान शहर को रहने लायक व आनंद के योग्य बनाया जा सके।

## ACKNOWLEDGEMENT

We thank Hon'ble Mayor Mrs. Sita Sahu, Hon'ble Deputy Mayor Mrs. Meera Devi and all the members of Empowered Steering Committee of the corporation who have given valuable inputs during preparation of the Budget of Financial Year 2020-2021.









We appreciate all the finance & accounts team and consultants of the Corporation who have put their maximum efforts in preparation of this budget document. We also appreciate those data entry operators and typists who worked day and night to make this document possible.

We are grateful to various national and international agencies for the data used in this document from their studies.

**We dedicate this work to all those sanitary workers of Patna Municipal Corporation who are relentlessly working on the ground — without thinking much about their health and happiness — to make this glorious city a place to live and cherish.**



**आभार : उप-महापौर एवं सशक्त स्थायी समिति सदस्यगण**

क्र. संख्या	पार्षद का नाम	प्रतिनिधि वार्ड संख्या	पदनाम	फोटो
01	श्रीमती मीरा देवी	72	उप-महापौर	
02	श्रीमती दीपा रानी खान	05	सदस्य, सशक्त स्थायी समिति	
03	श्रीमती सुचित्रा सिंह	22 बी	सदस्य, सशक्त स्थायी समिति	
05	श्रीमती कंचन देवी	41	सदस्य, सशक्त स्थायी समिति	
04	श्री आशीष कु0 सिन्हा	38	सदस्य, सशक्त स्थायी समिति	
06	श्री इन्द्रदीप कु0 चन्द्रवंशी	48	सदस्य, सशक्त स्थायी समिति	
07	श्री मनोज कुमार	67	सदस्य, सशक्त स्थायी समिति	
08	श्री विकास कुमार	69	सदस्य, सशक्त स्थायी समिति	

आभार : पार्षद्गण- पटना नगर निगम

क्र. संख्या	पार्षद् का नाम	प्रतिनिधि वार्ड संख्या
01	श्रीमती छठिया देवी	01
02	श्रीमती मधु चौरसिया	02
03	श्रीमती प्रभा देवी	03
04	श्रीमती पानपति देवी	04
05	श्रीमती धनराज देवी	06
06	श्री जय प्रकाश साहनी	07
07	श्रीमती रीता रानी	08
08	श्री अभिषेक कुमार	09
09	श्रीमती गीता देवी	10
10	श्री रवि प्रकाश	11
11	श्रीमती सविता सिन्हा	12
12	श्री जीत कुमार	13
13	श्रीमती श्वेता राय	14
14	श्रीमती उर्मिला सिंह	15
15	श्री जय प्रकाश सिंह	16
16	श्रीमती भीरा कुमारी	17
17	श्री रंजन कुमार	18
18	श्रीमती शारदा देवी	19
19	श्रीमती सीमा सिंह	20
20	श्रीमती पिकी कुमारी	21
21	श्रीमती अनिता देवी	22
22	श्री दिनेश कुमार	22 ए
23	श्रीमती रजनी देवी	22 सी
24	श्रीमती प्रभा देवी	23
25	श्रीमती ज्ञानवती देवी	24
26	श्री रजनीकांत	25
27	श्रीमती नीता राय	26
28	श्रीमती रानी कुमारी	27
29	श्री विनय कुमार,	28
30	श्रीमती अर्चना राय	29
31	श्रीमती कावरी सिंह	30
32	श्रीमती रानी सिन्हा	31

क्र. संख्या	पार्षद का नाम	प्रतिनिधि वार्ड संख्या
33	श्रीमती पिकी यादव	32
34	श्रीमती शीला देवी	33
35	श्री कुमार संजीत	34
36	श्री राज कुमार गुप्ता	35
37	श्री दीपक कुमार	36
38	श्री संजीव आनंद	37
39	श्रीमती भारती देवी	39
40	श्री असाफर अहमद	40
41	श्री कैलाश P. यादव	42
42	श्रमती प्रमिला वर्मा	43
43	श्रीमती माला सिन्हा	44
44	श्रीमती प्रभा देवी	45
45	श्रीमती पूनम शर्मा	46
46	श्री सतीश कुमार	47
47	श्रीमती सीमा वर्मा	49
48	श्रीमती आरजू	50
49	श्री विनोद कुमार	51
50	श्रीमती महजबीं	52
51	श्रीमती किरण मेहता	53
52	श्री अरूण शर्मा	54
53	श्री कंचन कुमार	55
54	श्रीमती किस्मती देवी	56
55	श्रीमती स्मिता रानी	57
56	श्रीमती नीलम कुमाशी	59
57	श्रमती शोभा देवी	60
58	श्रीमती उषा देवी	61
59	श्रीमती तारा देवी	62
60	श्री आनन्द मोहन कुमार	63
61	श्री अवदा कुरैशी	64
62	श्रीमती तरुणा राय	65
63	श्रीमती कान्ति देवी	66
64	श्रीमती सुनीता देवी	68
65	श्री विनोद कुमार	70
66	श्रीमती रेणु देवी	71

## विषय-वस्तु

क्र.सं.	खण्ड	पृष्ठ
1.	शहरी क्रांति की चुनौतियां	1-6
2.	सिटी ऑफ पटना : शक्तिशाली पाटलिपुत्र से समस्याग्रस्त पटना तक	7-15
3.	पटना नगर निगम बजट (2020-21) सारांश	26-36
4.	पटना नगर निगम बजट (2020-21) विस्तृत	37-85
5.	वर्ष 2020-21 बजट में से शहरी गरीब के आधारभूत सेवाओं के लिए आवंटित प्रावधान	86-87
6.	निगम के खातों में अवशेष राशि	88
7.	वित्तीय वर्ष 2019-20 में जमा कराये गये उपयोगिता-प्रमाण पत्रों का विवरण	89-90
8.	पटना नगर निगम में कार्यरत मानव बल की स्थिति	91-93
9.	प्रस्तावित योजनाओं के परिचय, निर्माण एवं परिणाम	94-96
10.	सर्विस लेवल बेंचमार्क	97-98
11.	पटना नगर निगम में प्रभावी वार्षिक किराया मूल्य की दरें, राजस्व दरें एवं विविध शुल्क	99-101

## **CONTENTS**

<b>Sl. No.</b>	<b>SECTIONS</b>	<b>Pages</b>
1.	THE CHALLENGES OF URBAN REVOLUTION	1-6
2.	CITY OF PATNA: POWERFUL PATLIPUTRA TO PROBLEMATIC PATNA	7-15
3.	BUDGET (2020-21) AT A GLANCE	26-36
4.	PATNA MUNICIPAL CORPORATION BUDGET (2020-2021)	37-85
5.	PROVISION FOR BASIC SERVICES FOR URBAN POOR FROM BUDGET 2020-21	86-87
6.	BANK WISE DETAIL OF ACCOUNTS	88
7.	SUBMISSION OF UTILIZATION CERTIFICATES IN FY 2019-20	89-90
8.	RESOURCES MAN-POWER IN PATNA MUNICIPAL CORPORATION	91-93
9.	OUTLAY, OUTPUT & OUTCOME FOR THE PROPOSED SCHEMES	94-96
10.	SERVICE LEVEL BENCH MARK	97-98
11.	EFFECTIVE ANNUAL RENTAL VALUE, REVENUE RATES AND OTHER FEES IN PATNA MUNICIPAL CORPORATION	99-101



# THE CHALLENGES OF URBAN REVOLUTION

## राष्ट्रीय क्रांति की चुनौतियां



## 1.1 शहरी क्रांति

1.1.1. शहरीकरण आज के दिन हेनरी लेफेब्रे द्वारा दी गयी उस अधिकारिक परिभाषा से ज्यादा जटिल है, जिसमें इसे भूमि पर पत्थर, सीमेन्ट एवं धातुओं से बने भौतिक मानवीय बस्तियों के रूप में परिभाषित किया गया। यहाँ तक कि संख्यात्मक रूप से भी शहरी विश्व की जनसंख्या—1970 के उस दशक से दोगुनी हो गई है, जब लेफेब्रे शहरी परिघटना के आकार एवं जटिलता से अचम्बित हो रहे थे। इसलिए आज विश्वभर में आधुनिक शहरों को टिकाऊ बनाने के लिए शहरी शासन में अनेक नवाचार किये जा रहे हैं। ये नवाचार तीसरी दुनिया के उन विकासशील देशों में सबसे ज्यादा हो रहे हैं जहाँ इतिहास की सबसे विस्फोटक शहरी वृद्धि हो रही है एवं तीव्र उद्योगीकरण एवं शहरीकरण भी हो रहा है। शहरी शासन में किये जाने वाले ये नवाचार अनिवार्य रूप से विकासशील अर्थव्यवस्थाओं में सामाजिक, आर्थिक एवं स्थानिक असमानताओं से रूबरू होते हैं। इन नैसर्गिक असमानताओं के कारण ही किसी प्रदेश में अलग-अलग तरीके से उन नवाचारों को अपनाते हैं। इस प्रकार इस बात के बावजूद कि सुशासन (गुड गवर्नेंस) सतत विकास (Sustainable development) के लिए एक आवश्यक शर्त है, यह संभव नहीं है कि किसी शहर के शासन को उसके स्थानिक एवं सामाजिक-आर्थिक विशेषताओं से अलग किया जा सके। पटना शहर इन संबंधों के सबसे बेहतर उदाहरण में से एक है, जहाँ सुशासन की प्रतिबद्धता को स्थानिय सामाजिक-आर्थिक परिस्थितियों से संघर्ष करना पड़ता है।

1.1.2. विगत दिनों में शहरों को टिकाऊ बनाने के लिए सुशासन अथवा स्मार्ट शासन को अपनाने की एक प्रवृत्ति दिखाई देती है। इस स्मार्ट शब्द की सही परिभाषा पर काफी बहस है, लेकिन निश्चित रूप से इसे शहरी शासन एवं शहरी टिकाऊपन के एक ऐसे नवाचार के रूप में परिभाषित किया जा सकता है, जिसमें परिवहन, व्यवसायिक सेवाएँ, आवास तथा पब्लिक एवं प्राईवेट सेवाओं से संबंधित इंफ्रास्ट्रक्चर की एक विस्तृत व्यवस्था होती है और जो विशेषकर सूचना प्रौद्योगिकी, व्यवसायिक नवाचार, शासन, समुदाय एवं टिकाऊपन को बढ़ावा देता है। इसी प्रकार का एक स्मार्ट कदम अपनी तेजी बढ़ती अर्थव्यवस्था में भारत के द्वारा तब उठाया गया जब 2005 में जवाहर लाल नेहरू राष्ट्रीय शहरी नवीकरण मिशन (JnNURM) के द्वारा एक नई राष्ट्रीय शहरी रणनीति तैयार की गई। इस योजना को 2014 में शहरी रूपान्तरण एवं नवीकरण के अटल मिशन (AMRUT) में समाहित कर दिया गया। फिर 2015 में एक और स्मार्ट सिटी नाम का मिशन आया, जिसमें भारत के लिए 100 स्मार्ट सिटी का प्रावधान किया गया था। इन मिशनों के अन्तर्गत शहरी नवाचारों की एक शृंखला शुरू की गई, ताकि भारत की बड़ी जटिल शहरी समस्याओं को सुलझाया जा सके। पटना शहर को भी जून, 2017 में स्मार्ट सिटी मिशन में शामिल किया गया एवं शहर के हित में कई आधारभूत संरचना एवं नवाचार आधारित परियोजनाएँ लाई गयी। हालांकि ये सभी मिशन सभी राज्यों एवं शहरी निकायों में बिना उनके आकार, इच्छा, तैयारी एवं क्षमता का ध्यान रखते हुए छतरी (Umbrella) कार्यक्रम के रूप में कार्यान्वित किये जाते रहे हैं। इस लिए इन सुधारों का परिणाम गुजरता जैसे पश्चिमी औद्योगिक राज्यों एवं बिहार जैसे पूर्वी कृषि प्रधान राज्यों के शहर निकायों के लिए एक समान नहीं हो सकता है। भारत जैसे उत्तर-औपनिवेशिक विविधता से भरे लोकतंत्र में कई सामाजिक एवं स्थानिक बाधाएँ होती हैं, जो पटना ही नहीं बल्कि दिल्ली, मुम्बई या कोलकाता जैसे महानगरों को भी तथाकथित विश्वस्तरीय शहर बनने से रोकती हैं। हालांकि आगे बढ़ने से पहले यह अप्रासंगिक नहीं होगा कि पहले स्मार्ट नवाचारों, नवीनकरण की प्रक्रिया एवं शहरी शासन में विश्वस्तरीय बनने की चाहत को एक



## **1.1. Urban Revolution**

1.1.1. Urbanism nowadays is far more intricate than its official definition of “physical trace on the land of human dwellings of stone, cement, or metal” given by Henry Lefebvre. Even quantitatively, urban world population had grown doubled from the 1970s, when Lefebvre was finding himself astonished by the ‘scale’ and ‘complexity’ of the urban phenomenon. Therefore, world-over, many innovations are being introduced in urban governance to make modern cities sustainable. These are especially taking place in developing ‘Third World’ countries having ‘most explosive urban growth’ and ‘most rapid industrialisation and urbanisation in history’. The innovations of urban governance necessarily interact with socio-economic and spatial inequalities of developing economies. Because of such inherent inequalities, different cities in a region or different social groups in a city respond differently to the innovations. Thus, even if ‘good governance is a precondition for sustainable development’, it is not possible to separate spatial and social characteristics of any city from its government. The City of Patna is one of the most appropriate examples of such interaction where the will of good governance has to struggle against the local socio-economic circumstances.

1.1.2. In recent times, there has been a trend of adopting ‘good governance’ or ‘smart governance’ measures to make cities sustainable. Though there are lot of debates around exact nature of ‘smart’ label, but this is definitely an innovation in urban governance and urban sustainability which includes ‘a wide range of infrastructures including transport, business services, housing and a range of public and private services’ and which also gives prominence to ‘information technology, business innovation, governance, communities and sustainability’. The similar smart move was initiated by India in sync with its fast growing economy when a ‘new national urban strategy’ was launched through Jawaharlal Nehru National Urban Renewal Mission (JNNURM) in 2005, later submerging into Atal Mission for Rejuvenation and Urban Transformation (AMRUT) in 2014. Then came another mission called Smart City Mission 2015 promising 100 ‘smart cities’ for India. Under these missions, a set of urban innovations have been introduced to address ‘India’s rising and enormously complex urban problems’. The City of Patna was also included in the Smart City Mission in June 2017 and many infrastructural and innovative projects have been taken up for the betterment of city. However, these missions are generally implemented like an umbrella programme by all states and urban local bodies (ULBs) ‘irrespective of their size, willingness, preparedness, applicability or capacity’. Therefore, response and results of such reforms cannot be same for the ULBs of industrialised western state like Gujarat and agrarian eastern state like Bihar. In a diverse post-colonial democracy like India, there exist many socio-spatial ‘blockades’ which have prevented even established metropolis like Delhi, Mumbai or Kolkata to become so-called world-class city, forget about a city like Patna. However, before proceeding ahead, it would not be out of context to first see a global context of ‘smart’ innovation, ‘renewal’ process and

वैश्विक पृष्ठभूमि देखी जाय और फिर पटना जैसे शहरो के मुद्दों पर विचार किया जाय ।

## 1.2. वैश्विक पृष्ठभूमि

1.2.1. हेनरी लेफेब्रे ने भविष्यवाणी की थी कि एक दिन परोक्ष (Virtual Urbanisation) निश्चय ही वास्तविक (Real) हो जायेगा । लेकिन साथ ही उन्होंने भविष्य में शहरी समस्याओं को भी एक वैश्विक परिघटना बनते हुए देखा । तब से लेकर अब—तक दुनिया के अलग—अलग भागों में शहरी सरकारों के द्वारा शहरी समस्याओं का अलग—अलग तरीके से सामना किया गया । शहरी नियोजकों के द्वारा अब यह महसूस किया गया है कि शहर इन्फ्रास्ट्रक्चर एवं नियमों से कहीं ज्यादा हैं और शासन, अनुशासन एवं नियंत्रण सिर्फ विविध प्रकार के लोगों को व्यवस्था में शामिल करने के लिए ही नहीं है । पहचान लिया गया है कि लोग खुद से भी अपने दैनिक गतिविधियों से शहरों का निर्माण करते हैं इसलिए सामाजिक पृष्ठभूमि में अब एक संवादपरक प्रक्रिया की वकालत की जाती है न कि महज शुद्ध रूप से डिजाईन एवं मैनेजमेन्ट की तकनीकी प्रक्रिया का । यह सोच उत्तरी विश्व (रलोबल नॉर्थ) के शहरों में ज्यादा दिखती है, जहाँ शहरी जीवन अब उत्तर—आधुनिक चरण में चला गया है । यहाँ अब शहरी शासन की प्राथमिक चुनौति पूँजीवदी व्यवस्था एवं श्रमिक वर्ग के बीच सहिष्णुता स्थापित करने से बदल कर उत्तर—आधुनिक शहरों की अलगाववादी जीवन शैली में तब्दील हो गई है । इसके विपरित दक्षिणी विश्व (रलोबल साउथ) के शहरी शासन के लिए मौलिक चुनौति अभी भी टिकाऊ शहरी विकास एवं सुशासन के क्षेत्र में नवाचार स्थापित करना है । उदाहरण के तौर पर पटना नगर निगम के अन्तर्गत पटना शहर को न सिर्फ भारत के अन्य विकसित शहरों जैसा बनने के लिए संघर्ष करना है बल्कि इससे बड़ी चुनौती इसे अपने निष्क्रिय म्यूनिसिपल शासन को सुधारना है ।

1.2.2. हालांकि, बजाय सक्रिय म्यूनिसिपल संस्थाओं के निर्माण के एवं आवश्यक शहरी सुविधाओं को व्यवस्थित करने के दक्षिणि विश्व के शहर आमूलचूल बदलाव, स्मार्ट नीतियों एवं विश्वस्तरीय बनाने के दौर में लगे हुए है । 'वर्ल्डिंग' (Worlding) प्रक्रिया, जैसा कि अनन्या रॉय कहती है, चाहे बंगलोर में हो या दार—अस—स्लाम में, यह प्रक्रिया शहरी सरकारों को शहर की घनी एवं दुरुह क्षेत्रों से पलायन का एक रास्ता देती है ताकि वे शहर के बाहर कस्बाई एवं ग्रामीण क्षेत्रों में ही काम कर सकें । यह अलग बात है कि मिथकों से भरा यह शहरी जीवन कैसे युवा मध्य वर्ग या स्मार्ट नागरिकों के मनोनुकूल होता है, जो कॉरपोरेट क्षेत्र के अधिकार एवं लाभ के लिए काम करते हैं और स्मार्ट सिटी की यूटोपिया में यकीन करते हैं । इस प्रक्रिया में पीड़ित लोग वे हैं, जो सभी चीजों को विश्वस्तरीय बनाने के नव—उदारवादी एजेन्डा में शामिल होते हैं । एलीस (2012) ने चेन्नई के मामले में पाया कि विश्व स्तरीय प्रयासों के लिए आयोजित तथाकथित लोक—सुझाव कार्यक्रमों की प्रकृति भी अभिजात्य ही होती है । इसके बावजूद नये सिंगापुर अथवा दुबई बनाने की महत्वाकांक्षा उन अप्रीकी एवं एशियाई शहरी फैंटेसी से बहुत अलग नहीं होती है जो शायद ही कभी डिजाईनर एवं वास्तुविदों के वेबसाईट से जमीन पवर उत्तर पाती है । उदाहरण के लिए पटना शहर में भी पिछले एक दशक से बहुमंजिली एवं विशाल आवासीय एवं व्यवसायिक भवनों की योजना बनाई जाती रही है परंतु उनमें से शायद ही किसी का कार्यान्वयन हो पाया है । बड़े स्तर के शहरी नवाचारों की असफलता का कारण कुछ और नहीं बल्कि शहरों के अन्दर एवं विभिन्न शहरों के बीच की सामाजिक, आर्थिक एवं स्थानिक असमानता ही है ।

1.2.3. जैसा कि हॉलेण्ड (2008) ने स्मार्टनेस के तगमे की पृष्ठभूमि में बताया है कि विश्वभर के शहर गंभीर सामाजिक असमानता एवं शहरी कुलीनता के साथ—साथ पर्यावरणीय सुरक्षा एवं

'world-class' aspiration in urban governance, before sailing through the issues of cities like Patna.

## **1.2. Global Context**

1.2.1. Henri Lefebvre had predicted that one day 'virtual urbanisation' will become 'real' but he also saw 'urban problematic' becoming a global phenomenon in future. Since then urban governments in different parts of the world have dealt differently with the reality of urban problems. Urban planners have now realised that the cities are 'more than the infrastructure and codes' and 'Governance, discipline, and control are no longer a function of subssuming diverse peoples'. It is acknowledged that people also make cities through their day-to-day activities. Therefore, an 'interactive process' has been advocated in a 'social context' in place of 'a purely technical process of design, analysis and management'. This intent reflects more in the cities of Global-North where urban life has transitioned into post-modern phase. Here the primary challenge before urban governance has shifted from managing the pitfalls of 'vertical social stratification' of capitalist and working class to 'quest for cohesion' between new inequalities created in the post-industrial diversified city of 'segregated neighbourhood' and horizontal social classes. In contrast, city governance in the Global-South still has a fundamental challenge of innovating in the fields of good governance and sustainable urban development. For example, the City of Patna, under the municipal function of Patna Municipal Corporation, is only struggling to become equivalent to other developed cities of India but it has a more challenging task to revive its defunct municipal administration.

1.2.2. However, instead of creating functional municipal institutions and managing essential urban services, cities of Global-South are in the race of overhaul renewal, smartness and world-city making. The process of 'worlding', as Ananya Roy says so, either in Bangalore or Dar Es Salaam, gives urban governments an escape route from the dense and arduous urban areas of the city to the less contested localities of peri-urban or outskirts rural areas. Nevertheless, this kind of 'myth-making' urban governance suits to the requirement of young middle class or 'smart citizens' who works for 'the right and profit of corporate sector' and believes in the utopia of 'smart city'. Sufferers are those who cannot afford to participate in this neoliberal agenda of making everything world-class. Ellis (2012) observed in the case of Chennai that even the so-called public consultation programmes for such world-class innovative measures are elite in nature. Still, the outcome of such quest for creating new 'Singapore' or 'Dubai' is not much different from the fate of African or Asian urban fantasies which hardly get manifested on the ground from the websites of designers and architects. For example, there has been a consistent talk of multi-storey affordable housing and grand commercial and infrastructural projects in Patna in the past one decade but hardly any of them has been implemented on ground. The reason for the failure of the grand-scale urban innovation lies in the socio-economic, and spatial inequalities exist both within a city and between the cities.

आर्थिक विकास के बीच भी टकराव पा रहे हैं। उदाहरण के तौर पर सूचना प्रौद्योगिकी के प्रयोग भी, जो JnNURM, AMRUT एवं स्मार्ट सिटी मिशन के अन्दर एक प्रमुख तत्व माना जाता है, इसने भी असमान शहरी परिवेशों एवं डिजिटल विर्ड का निर्माण किया हैं दुनियाभर के शहरों में सूचना प्रौद्योगिकी, जो असमान शहरी विकास को पाटने का दावा करती है, इसने सामाजिक एवं भौगोलिक धवीकरण को ही बढ़ावा दिया है। इसे एक साधारण उदाहरण से समझाया गया है कि कैसे जब तेलअवीव के रेस्तराओं की गूगल मैप पर अरबी एवं हिंदू भाषाओं में खोज की गई तो एक ही जगह के लिए अलग-अलग पूर्वाग्रह से ग्रसित परिणाम सामने आये। वास्तव में टिकाऊ शहरी व्यवस्था के लिए सूचना प्रौद्योगिकी जैसे स्मार्ट उपायों ने कई दुष्प्रभाव सृजित किये है:- (क) इसने शक्तिशालियों की शक्ति को और बढ़ाया है जैसे पूरे विश्व के इन्टरनेट को मात्र 2 प्रतिशत शक्तिशाली लोग ही नियंत्रित कर रहे हैं, (ख) इसने श्रम के अंतर्राष्ट्रीय वर्गीकरण की असमानता को और तेज किया है, जैसे कारपोरेट एवं फार्मोनेसियल सेन्टर दुनिया के चुनिन्दा शहरों में ही है, जबकि कॉल सेन्टर उभरते हुए शहरों में, (ग) इसने प्रभावशाली सामाजिक-आर्थिक समूहों द्वारा स्थानीय मापदंडों को बार्डपास करना सिखाया है, जैसे स्मार्ट हाईवे पर गरीबों के वाहन स्वयं ही फिल्टर हो जाते हैं, और, अन्ततः (घ) इसने सांस्कृतिक एवं आर्थिक पूर्वाग्रहों को बढ़ावा दिया है, जैसे विश्व के 80 प्रतिशत वेबसाईट अंग्रेजी में है जबकि 10 प्रतिशत लोग ही दुनिया में अंग्रेजी बोलते हैं। दूसरी ओर शहरी आर्थिक विकास के पारम्परिक तरीकों में भी नव-पूंजीवादी शहरी नीतियाँ समाज को विभाजित करती है। एवं स्थानिक असमानता को प्रोत्साहित करती है।

1.2.4. हालांकि, ऐसा नहीं है कि नवाचार आधारित शहरी हस्तक्षेप सिर्फ असफल ही होते हैं या सामाजिक-आर्थिक असमानताओं को बढ़ावा ही देते हैं। वैश्विक शहर के रूप में सिंगापुर का विकास इसका एक उदाहरण है। उद्योग आधारित शहरी विकास के साथ-साथ अनुकरणीय सफाई हरित क्षेत्रों का विकास एवं नेशनल पब्लिक हाऊसिंग प्रोग्राम जैसी योजना से जो बदलाव आये हैं उसने सिंगापुर को एक विश्वस्तरीय मॉडल बना दिया है। हालांकि, शहरी पुनर्विकास की प्रक्रिया में सिंगापुर में विस्थापितों को काफी पेशेवर तरीके से एवं संवेदनशीलता के साथ सहाय्य दिया गया, फिर भी शहर की पूंजीवादी आर्थिक विकास ने शहर में न सिर्फ राष्ट्रीकरण जैसी कठोर व्यवस्था के दंश झेले हैं बल्कि यहाँ एशिया की सबसे खराब आय-असमानता भी है। इसके बावजूद सिंगापुर हमेशा से विकासशील देशों के शहरों के लिए एक नवाचार मॉडल रहा है और यही असली समस्या है। सिंगापुर की रणनीति शेनजेन में या वैंकुवर का ज्ञान आबूधाबी में अपनाना एक तानाशाही अथवा केन्द्रीकृत व्यवस्था में भले ही संभव हो लेकिन ऐसे मॉडल को भारत जैसे विविधपूर्ण लोकतंत्र में अपनाना हमेशा एक चुनौतीपूर्ण प्रयास होगा, जैसा कि भारतीय महानगरों में होने वाले विशेष प्रदर्शनों में देखा जा सकता है।

### 1.3. भारतीय प्रयोग

1.3.1. प्रतिरोधों के बावजूद भारतीय शहरों ने विश्वस्तरीय शहरीकरण की यूटोपिया का त्याग नहीं किया है। मुम्बई-शंघाई, बंगलोर-सिंगापुर और यहाँ तक की पटना-पेरिस के वादों की अभी भी फ़ैटसी बुनी जाती है। प्रायः ऐसा आरोप लगाया जाता है कि इन फ़ैटसी शहरों के प्रति नीतिगत रूझान से विकास का ध्यान एवं राज्य का बजट दोनों ही आवश्यक शहरी सुविधाओं जैसे सफाई, जलापूर्ति एवं आवासों से भटकता है और यह कॉरपोरेट के हितों को प्रोत्साहित करता है, जिससे असमानता में और वृद्धि होती है। यद्यपि भारतीय नीति निर्माताओं ने अब यह कहना शुरू कर दिया है कि भारत गाँव में ही नहीं बल्कि शहरों में भी बसता है तथापि भारतीय शहरों को पुनर्जीवित

1.2.3. As Hollands (2008) has pointed out, in the background of smartness label, cities are facing ‘deepening social inequality’ and ‘urban gentrification’ along with ‘conflict between environmental sustainability and economic growth’. For example, even the innovative information technology (ICT) uses, which is a much celebrated component of e-governance under JNNURM, AMRUT and SCM and currently the backbone of the smart-city idea in India, have created unequal urban neighbourhoods and digital divides. Instead of filling the gaps of uneven urban development, which it promises, ICT has been found to be ‘supportive of social and geographical polarisation within and between the world’s cities’. It is well explained through a simple example of Google map search made for restaurants in Tel Aviv in different languages of Arabic and Hebrew showing prejudicial results for the same location according to the choice of language. In fact, smart moves for urban sustainability such as ICT has — (a) ‘extended the power of the powerful’ as, for example, only 2 percent powerful people controlling the global Internet; (b) has ‘intensified unevenness through international divisions of labour’ as, for example, corporate and financial centres are in selected global cities and call centres are in emerging areas; (c) has ‘allowed affluent socio-economic groups to bypass the local scale’ as, for example, electronically tolled smart highways filtering out the vehicle of the poor; and finally, (d) has ‘promoted the cultural and economic bias’, as, for example, 80 percent global websites are in English while only 10 percent people are speaking the language. On the other hand in a more traditional way of urban economic growth, Neo-capitalistic urban policies create social divides and promote spatial inequality.

1.2.4. However, innovative urban intervention not always accounts for unsuccessful interaction with socio-economic inequalities. Development of Singapore as a global city is one such example. Industry heavy urban growth coupled with physical transformation resulting in exemplary cleanliness and greenness and schemes like the National Public Housing Program have made Singapore as a world-class model. Though unlike other urban redevelopment processes, displaced inhabitants were professionally and sensitively cared in Singapore, still the capitalist economic growth of the city and ‘inclusive’ housing have enough traces of draconian nationalisation of assets and worst income inequalities in Asia. Despite that Singapore has always been a planning innovation model for the cities of developing countries, and thus lies the real problem. Following Singapore strategy by Shenzhen in becoming ‘factory for the world’ or transfer of knowledge of ‘sustainable urbanism’ from Vancouver to Abu Dhabi may be success stories under authoritarian or single-party regime, but replicating such models in a more diverse democracy like India would often be a challenging exercise as can be observed in protests in the Indian metros.

### **1.3. Indian Experiment**

1.3.1. Despite resistances, Indian cities have never given up the utopia of world-class urbanity. Fantasies have always been woven around Mumbai-Shanghai, Bangalore-Singapore and even Patna-Paris promises. It has been alleged that the policy interest in fantasy cities diverts both attention and state budgets from the urgent urban needs like sanitation, water,

करने का गंभीर प्रयास काफ़ी देर से JnNURM (अब AMRUT) के अन्तर्गत आया है और स्मार्ट सिटी मिशन के अन्तर्गत कार्यरत है। हालांकि, जनसंख्या आधारित कार्यक्रम का निर्माण शहरी परिस्थिति को बदलने का एक बहुत ही एकांगी तरीका है, क्योंकि यह छोटे, मझौले एवं बड़े शहरों के शहरीकरण की असली तरखीर एवं विकास की संभावनाओं को नजर अंदाज करता है। परिणामस्वरूप सरकार तक यह मानती है कि क्षमता के अभाव एवं संरचनात्मक बदलाव के नाम पर खानापूर्ति की प्रक्रिया इन मिशनों में सुधार के नाम पर अपनाई जाती है। इन मिशनों का कार्यान्वयन विभिन्न राज्यों एवं शहरों के सामाजिक-आर्थिक असमानता एवं उनके द्वारा विकास की राशि को उपयोग में लाने की असमान क्षमता से प्रभावित होती है। पुनः इन मिशनों का फोकस भारतीय शहरों की वर्तमान दिशा के निहित कारणों पर न होकर हमेशा बड़ी परियोजनाओं पर होता है। इस प्रक्रिया में सामाजिक-स्थानिक समस्याओं जैसे वंचित वर्गों की गरीबी, असमानता एवं अलगाव तथा नरस्त्री एवं भाषाई विविधता जैसे जटिल कारणों एवं जाति-व्यवस्था इत्यादि को नजर अंदाज किया जाता है।

1.3.2. मिशनों का कार्यान्वयन यह भी दर्शाता है कि ज्यादा परियोजनाएं एवं फंड लेने में विकसित एवं सक्षम परिचामी व दक्षिणी राज्यों का प्रभाव अविकसित पूर्वी व उत्तर-पूर्वी राज्यों से ज्यादा होता है। इसने बहुत स्पष्ट रूप से शुवीकृत विकास को बढ़ावा दिया है एवं बड़े शहरों के प्रति पूर्वाग्रह का प्रदर्शन किया है। ऐतिहासिक रूप से परिचामी एवं दक्षिणी राज्य एवं उनके म्यूनिसिपल शासन ग्राम-प्रधान पूर्वी राज्यों की तुलना में कहीं अधिक मजबूत एवं संस्थागत रहे हैं। यह सामाजिक-आर्थिक एवं ऐतिहासिक असमानता भारत के विभिन्न राज्यों द्वारा मिशन फंड को उपयोग कर पाने में स्पष्ट दिखाती है। हालांकि ज्यादातर परियोजनाएं अपना सफल अंत नहीं देख पाती हैं और परियोजना प्रतिवेदन एवं वास्तुकारों के डिजाईन से शायद ही बाहर आ पाती हैं। सक्षमता के मुद्दे के साथ-साथ केन्द्रीकृत सिंगापुर जैसे शहर-राज्य की तुलना में भारत जैसे लोकतांत्रिक एवं संघात्मक परिवेश में यह आमूलचूल बदलाव वाले शहरी नवीकरण योजना की सीमाओं को भी बनाता है। उदाहरण के तौर पर JnNURM की बमुश्किल 50 प्रतिशत परियोजना ही पूरी हो पायी वह भी इस बात के बावजूद की पाँच साल के मिशन को दो अतिरिक्त वर्षों का विस्तार भी दिया गया। भूमि अधिग्रहण, स्थानीय लोगों का विरोध एवं शहर निकायों में समक्षता के अभाव के कारण ज्यादातर परियोजनाएं पूरी ही नहीं हो पायी। परिणामस्वरूप बड़े शहरी आधारभूत संरचना की 64 प्रतिशत परियोजनाओं को लागत वृद्धि एवं अत्याधिक विलम्ब का सामना करना पड़ा।

#### सारणी-1

#### मिशन के सभी अवयवों में पूर्ण परियोजनाएं (सम्पूर्ण भारत)

मिशन	पूर्ण परियोजनाएं / पूर्ण आवासीय इकाईयां
यू.आई.जी.	38.8% (599 परियोजनाओं में से 233)
यू.आई.डी.एस.एस.एम.टी.	39.45% (1148 परियोजनाओं में से 453)
बी.एस.यू.पी.	52.7% (997/557 परियोजनाओं में से 526/002)
आई.एच.एस.डी.पी.	46.5% (554/347 परियोजनाओं में से 257/895)

स्रोत : JnNURM डाटा 2014

housing and thus promoting corporate interest at the cost of higher inequality. Even though Indian policy-makers have consistently tried to promote the notion that not only in villages but now India also lives in its cities, serious attempt to rejuvenate Indian cities came very late under JNNURM (replaced by AMRUT) and now under Smart City Mission. However, population-based programme design is a simplistic way of transforming urban scenario as it significantly undermines the real picture of urbanisation and development potential of various small, medium and big cities. In result, even the government acknowledges the lack of capacity and box-ticking approach towards structural reforms adopted in these missions. Roll out of these missions are severely obstructed by the socio-economic inequality and uneven capabilities of different cities and states in consuming the development funds. In fact, the fund allocation itself reflects the bias towards bigger cities and large infrastructure projects. Also, the focus of missions have always been on bigger projects rather than on the underlying causes responsible for the current mess of Indian cities. All socio-spatial problems such as poverty, inequality and marginalisation of deprived section, and the complex factors like ethnic and linguistic diversity, caste affiliations and hostility towards migration are generally ignored.

1.3.2. The mission implementation also shows the influence of developed and capable western and southern states in getting more projects and fund than the underdeveloped eastern and north-eastern states. It has apparently promoted ‘polarised development’ and exhibited ‘inbuilt big city bias’. Historically western and southern states and their municipal administration have been far stronger and institutionalised than the rural population dominated eastern states. This socio-economic and historical inequalities get demonstrated in the mission funds consumed by various states of India. However, most of the projects never able to see their successful end and never comes out from the project reports and architectural design. Apart from the capability issues, it also indicates the limitation of mass scale urban renewal in removing urban divides in democratic and federal political structure like India in comparison to the authoritarian city-state of Singapore. As a result, for example, hardly 50 percent projects of JNNURM get completed even after the two years extension granted to the mission. Many of the projects hit a dead end in want of land acquisition, protest from locals in the project area and also because of low capacity and reform level of many municipalities. This resulted in 64 percent of large-scale UIG urban infrastructure project faced cost escalation and inordinate delay in completion.

Table-1

Completed projects in each component of the mission (All India)

Mission	Completed Projects / Completed Dwelling Units
UIG	38.8% (233 out of 599 projects)
UIDSSMT	39.45%, (453 out of 1148 projects)
Mission	Completed Projects / Completed Dwelling Units
BSUP	52.7% (526002 out of 997557 dwelling units)
IHSDP	46.5%. (257895 out of 554347 dwelling units)

Source: JNNURM data 2014, [www.jnnurm.nic.in](http://www.jnnurm.nic.in) reproduced in (TISS, 2015)

1.3.3. यहाँ तक कि मिशन के अन्तर्गत पूरी हो गई आधारभूत संरचना की परियोजनाओं के प्रभाव ने शहरी जीवन को अनिश्चित ही बनाया। उदाहरण के तौर पर JnNURM के लिए बनाये गये कई आवास योग्य लाभुकों की तलाश में या तो खाली ही रहे हैं या वो भी कंक्र्रीट स्लम के रूप में बदल गए। इस प्रकार अपने गरीबों को किफायती आवास उपलब्ध कराने का भारतीय अनुभव इन परियोजनाओं के जनक सिंगापुर एवं ब्राजील की तुलना में काफी अपर्याप्त रहा है। यह पुनः दुनिया के दो अलग-अलग भागों के विकास के अन्तर एवं सामाजिक-स्थानिक असमानताओं को विन्धित करता है। यह अंतर भारत के विकसित एवं पिछड़े राज्यों में मिशन के कार्यान्वयन की तुलना से बहुत स्पष्ट है, जिसमें गुजरात, तमिलनाडु एवं कर्नाटक जैसे राज्यों ने बिहार, उत्तर प्रदेश एवं झारखण्ड की तुलना में ऊँचे मापदण्ड स्थापित किये हैं।

1.3.4. यही प्रवृत्ति शहरी सुधार प्रक्रिया के कार्यान्वयन में भी दिखती है, जिसमें अविकसित एवं गरीब राज्यों के शहर निकायों ने काफी खराब प्रदर्शन किया है। चूँकी म्यूनिसिपल रिफॉर्म के लिए अलग से फंड आवंटित नहीं किए जाते और अविकसित म्यूनिसिपल संस्थानों की वित्तीय स्थिति पहले से ही चुनौतीपूर्ण है, इसलिए शहरी शासन के रिफॉर्म की प्रक्रिया को परियोजना कार्यान्वयन की आड़ में नजर अंदाज किया जाता है। वास्तव में शहरी शासन स्वयं में ही भारत में एक उपेक्षित क्षेत्र रहा है। जैसा कि राज्य सरकारों एवं म्यूनिसिपल संस्थानों के बीच निरंतर होते शक्ति-प्रदर्शन देखा जा सकता है। जैसा कि ऑक्सफर्ड (2016) की एक रिपोर्ट बताती है कि कुल 1407 JnNURM परियोजनाओं में 693 ऐसे टकरावों के कारण बंद हुए। परियोजनाओं की ऐसी असफलता का एक उदाहरण JnNURM में स्वीकृत पटना जलापूर्ति परियोजना के दुखद अंत में देखा जा सकता है, जिसमें राज्य के स्वामित्व वाले संस्थानों के असहयोग के कारण डेवलपर को भूखंड नहीं उपलब्ध कराया जा सका।

1.3.5. शहरी आधारभूत संरचना के विकास एवं गरीबोन्मुखी उपायों की सम्पूर्ण प्रक्रिया में लोक-सहभागिता भी विभेदकारी रही। शहर के सौन्दर्यीकरण के नाम पर स्लम वासियों एवं भेन्डरों को मूल शहरी क्षेत्र से बेदखल किया जाता है, जैसा कि दिल्ली या गुजरात में देखने को मिला है। हाल ही ऐसा ही एक अभियान पटना शहर में भी चलाया गया जिसमें भेन्डरों और तथाकथित अतिक्रमणकारियों को रोजगार एवं पुनर्वास के कई विकल्प उपलब्ध कराये कराये बिना ही सड़कों एवं फूटपाथ से हटाया गया। ऐसे मामलों में मिशन कार्यान्वयन गरीबोन्मुखी सुधार एवं सबको साथ लेकर चलने की खुद की अवधारणा का खंडन करता है और वास्तव में शहरी मध्यवर्ग के हितों की रक्षा करते हुए शहरी गरीबों के दावों को खारिज करता है। पटना शहर को एकसी सभी चुनौतियों से एक साथ निपटना है। इसे न सिर्फ विकास के एजेन्डे को आगे बढ़ाना है बल्कि शहरी गरीबों का भी ध्यान रखना है, जो कुछ और नहीं बल्कि शहर के सेवादाता (सर्विस प्रोवाइडर) ही हैं। पुनः पटना शहर न सिर्फ शक्तिशाली पाटलिपुत्र के ऐतिहासिक बोझ के तलेदबा है बल्कि इसे आधुनिक समस्याग्रस्त पटना के जटिल मुद्दों को भी सुलझाना है ताकि यह देश के सबसे चलायमान शहरी क्षेत्र के रूप में विकसित हो सके।



1.3.3. Even the impact of completed infrastructure projects under missions have made urban life uncertain, as for example and many dwelling units constructed under JNNURM remain unoccupied in search of eligible beneficiaries or became concrete slums. Thus the experience of India in providing affordable housing to its poor is still heavily underachieved in contrast to often imitated low-income housing model of 'home-owning democracy' of Singapore or its successful reference in the slum redevelopment project of Sao Paulo, Brazil. It again signifies the developmental differences and socio-spatial inequalities between two different parts of the world. Such distinction is very evident in mission implementation comparison of developed and backwards states of India in which Gujarat, Tamil Nadu and Karnataka create higher benchmarks in contrast to Bihar, Uttar Pradesh and Jharkhand.

1.3.4. Similar trend repeated in case of urban reform implementation in which municipal bodies of underdeveloped and poor states perform very badly. Since separate funds are not allocated for municipal reforms and financial position of underdeveloped municipal bodies is extremely challenging, therefore required urban governance reforms are neglected at the cost of project implementation. In fact, urban governance itself has been a neglected area in India, and it can be seen in a consistent tussle of power in state governments and municipal bodies. As reported, 693 out of 1407 JNNURM projects were stalled till 2014 because of such conflict of interest (Oxford, 2016). One example of such project failures can be seen in the tragic fate of Patna Water Supply Project under JNNURM in which require land parcels could not be provided to the contractor because of non-cooperation from the state owned institutions.

1.3.5. In this whole processes of urban infrastructure development and 'pro-poor' initiatives, public participation as consumers or owners are also discriminatory. Slum dwellers and vendors are evicted from the city area, sometimes for the sake of beautification of the city, as happened in the case of Delhi and sometimes for resettlement at outskirts of the city, as happened mostly in Gujarat. Recently a similar exercise took place in the City of Patna too in which a number of vendors and 'encroaching' habitats were removed from the roads and footpaths without being provided any alternative place to run their livelihood. In all these cases, the mission implementation contradicts its philosophy of pro-poor reforms and inclusiveness, and in fact, strengthens the 'urban middle-class politics' and weakens the 'claims of the urban poor'. The City of Patna has to sail through all these challenges simultaneously. It has to not only push its developmental agenda but also has to take care of urban poor who are nothing but the city service providers. Moreover, the City of Patna is not only facing the historical burden of powerful Pāliputra but it has to also resolve the critical issues of modern problematic Patna to become one of the most vibrant urban spaces of country.



# **CITY OF PATNA : POWERFUL PĀTLIPUTRA TO PROBLEMATIC PATNA**

सिटी ऑफ पटना : शक्तिशाली पाटलिपुत्र  
से सभार्यागस्त पटना तक



## 2.1 पाटलीपुत्र: इतिहास का प्रकाश—स्तम्भ

2.1.1. पाटलीपुत्र नामक प्राचीन शहर की महिमा ने हमेशा पटना शहर के भविष्य का पीछा किया है। मोटे तौर पर आधुनिक पटना की सीमाओं के बीच बसा पाटलिपुत्र या कुसुमपुर ('सुगंधित पुष्पों का शहर') पूर्वी सभ्यता की किवंदतियों में काफी प्रसिद्ध था और ऐतिहासिक रूप से हमेशा इसका एक महत्वपूर्ण स्थान रहा है। भगवान बुद्ध ने स्वयं इस ऐतिहासिक शहर की संभावनाओं एवं खतरों की भविष्यावाणी की थी। — "प्रसिद्ध जगहों, व्यस्त बाजारों एवं साम्राज्यों में पाटलिपुत्र महानतम होगा, परन्तु तीन संकट इसे खतरा देंगे — आग, पानी एवं आंतरिक संघर्ष।" तब से कई विदेशी दूत, यात्री और लेखक इस शहर के बारे में लिखते रहे हैं और पाटलीपुत्र की शक्ति एवं गौरव की खुले दिल से प्रशंसा करते रहे हैं। ग्रीक राजदूत मेगस्थनीज (350—290 ई.पू.) ने इसे 'विशाल दीवारों से घिरा एक महान व सुंदर शहर' बताया जबकि रोमन लेखक प्लिनी (23—79 ई.) ने इसे 'किसी भी देश से ज्यादा प्रसिद्ध एवं शक्तिशाली पाया जिसके विशाल विस्तार व संसाधन' थे। इन प्रशंसाओं में सबसे उपर यीनी यात्री फाह्यान (337—422 ई.) है, जिसने सोचा कि महान अशोक का यह शहर सिर्फ देवताओं के द्वारा बनाया ही हो सकता है— "शहर के बीच राजमहल एवं हॉल, जो अब पुराने पड़ गए हैं, अशोक के द्वारा काम पर लगाए गए आत्माओं के द्वारा बनाये गये थे, और जिन्होंने पत्थर जमा कर, दीवारों एवं दरवाजों को बनाकर तथा सुंदर नक्काशी एवं स्थापत्य कार्य इस तरह किए कि दुनिया में कोई मानवीय हाथ ऐसा नहीं कर सकता।"। हालांकि पटना शहर सिर्फ चंद्रगुप्त मौर्य (340—297 ई.पू.), अशोक प्रियदर्शी (304—232 ई.पू.), चंद्रगुप्त विक्रमादित्य (380—415 ई.) और शेरशाह सूरी (1473—1545 ई.) जैसे राजाओं के शक्तिशाली एवं सक्षम शासन के लिए ही नहीं जाना जाता है बल्कि यहां पर गौतम बुद्ध (563—483 ई.पू.) की दैवीय उपस्थिति, कौटिल्य (371—283 ई.पू.) का प्रशासनिक दर्शन, आर्यभट्ट (476—550 ई.) की वैज्ञानिक विरासत एवं श्री गुरु गोविन्द सिंह जी (1666—1708 ई.) की प्रखर आध्यात्मिक भी है। पटना शहर पृथ्वी पर के सर्वाधिक लंबे समय से जीवीत शहरों में एक है और इसकी समृद्ध विरासत में हमेशा नागरिकों, प्रशासकों व निति-निर्माताओं की पीढ़ियों को शहर की प्राचीन महानता की पुः प्राप्ति हेतु प्रेरित किया गया है।

## 2.2 आधुनिक पटना: एक समस्याग्रस्त शहर

2.2.1 आधुनिक पटना, जो बिहार की राजधानी एवं सबसे महत्वपूर्ण शहर है, गंगा नदी के दक्षिणी मैदान में अवस्थित है। पटन नगर निगम शहर के प्रमुख भाग पर शासन करता है जिसका क्षेत्रफल 109 वर्ग कि.मी. है और जो पश्चिम में दानापुर से लेकर मालसलामी तक 35 कि.मी. में फैला है। इसका विस्तार दक्षिण में कंकड़बाग से लेकर उत्तर में गंगा तक 18—20 कि.मी. है जिसके निकट सोन, गंडक एवं पुनपुन नदियां भी हैं। पटना शहर वास्तव में गंगा नदी के बाढ़ के मैदान का भाग है और इसकी उच्चावच एक समान है। इसकी भौगोलिक आकृति एक प्याले की तरह है और एक ढाल दक्षिणी दिशा की ओर है जिस कारण व्यवस्थित ड्रेनेज के आभाव के कारण जलजमाव की भारी समस्या उत्पन्न

## **2.1. Patliputra: The Lighthouse of History**

2.1.1. The glory of ancient city named Pāṭliputra has always haunted the present and future of the City of Patna. Broadly situated inside the boundaries of modern Patna, the ancient city of Pāṭliputra or Kusumpur ('the city of sweet-scented flowers') was enormously famous in eastern legend and historically it always has a great importance. Lord Buddha himself had predicted about the potential and threats of the legendary city — "among famous places, busy marts and emporiums, Pāṭliputra will be the greatest; (but) three perils will threaten it-fire, water and internal strife". Since then many foreign ambassadors, travellers and writers wrote about the city and wholeheartedly praised about the might and grandeur of Pāṭliputra. Greek ambassador Megasthenes (350-290 BC) described it as a 'large and beautiful city surrounded by a massive wall' whereas Roman author Pliny (23-79 AD) found it 'more famous and more powerful than any nation with vast extent and remarkable opulence'. Top of such praises came from Chinese traveller Faxian (337-422 AD) who thought that the city of great Ashoka was built only by the gods — "the royal palace and halls, in the midst of the city, which exist now as of old, were all made by spirits which he employed, and which piled up the stones, reared the walls and gates, and executed the elegant carving and inlaid sculpture-work in a way which no human hands of this world could accomplish". However, the City of Patna is not only known for the might and capable governance of kings like Chandragupta Maurya (340-297 BC), Ashoka Priyadarshi (304-232 BC), Chandragupta Vikramaditya (380-415 AD) and Sher Shah Suri (1473-1545 AD) but it also has the divine presence of Gautam Buddha (563-483 BC), administrative philosophy of Kautilya (371-283 BC), scientific legacy of Aryabhata (476-550 AD) and spiritual dynamism of Shri Guru Gobind Singh Ji (1666-1708 AD). The City of Patna is one of the longest surviving cities on the planet and its rich heritage has always inspired the generations of citizens, administrators and policy makers to regain the ancient supremacy for the city.

## **2.2. Modern Patna: The Problematic City**

2.2.1. Modern Patna, the most important city and capital of Bihar, is located in the plains of the southern side of River Ganges. Patna Municipal Corporation governs the major part of the city with an area of 109 square kilometre and the city is approximately 35 kilometres in length from Danapur in the West to Malsalami in the East. It is approximately 18-20 kilometre wide from Kankarbagh in the South to the River Ganges in the North, with rivers Sone, Gandak and Purnun in the vicinity. The City of Patna is in fact a part of the flood plains of the Ganges and has a monotonously flat relief. It has a saucer shaped topography and a slope in the southern direction which triggers acute problem of water logging especially in the absence of planned drainage system. Unorganised settlements and unplanned developmental activities have added to the natural problem. The State capital is also a favoured destination for rural-urban

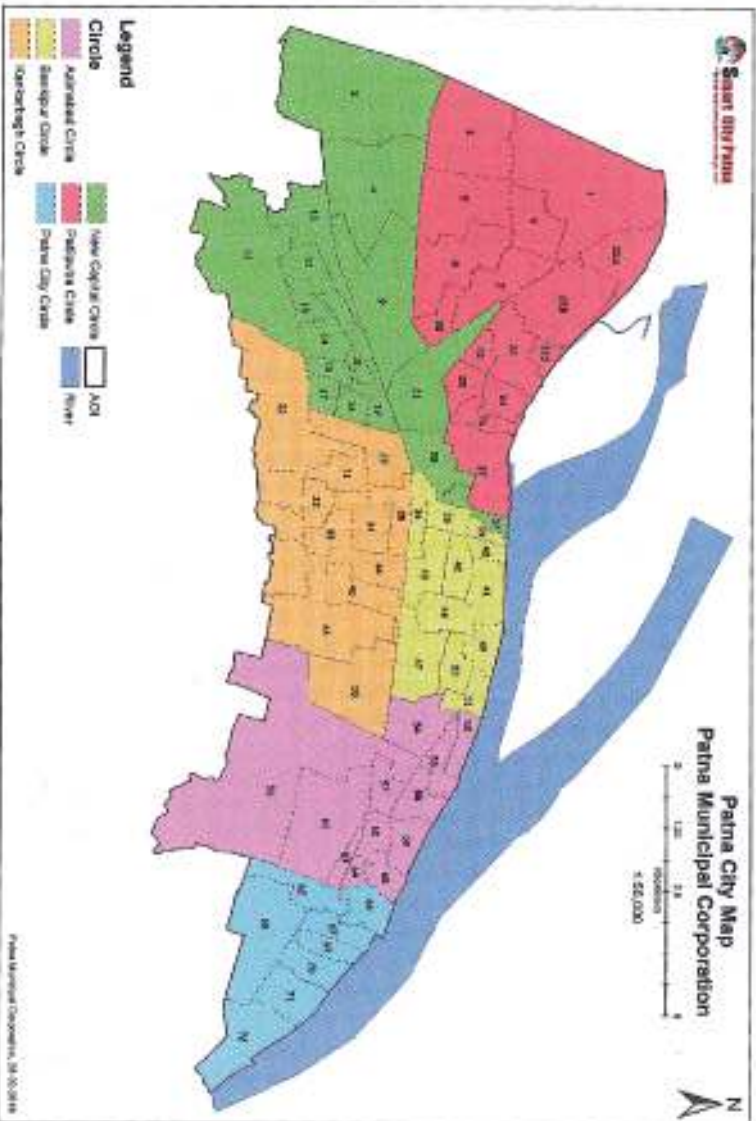
होती है। अवस्थित बस्तियाँ एवं अनियोजित विकास गतिविधियों ने इस प्राकृतिक समस्या में इजाफा ही किया है। राज्य की यह राजधानी रोजगार एवं सामाजिक-सांस्कृतिक सुकून के कारण ग्रामीण-शहरी प्रवास (Rural-urban migration) हेतु भी एक पसंदीदा जगह रही है। आश्चर्य की बात नहीं कि पटना शहर भारत का पांचवां सबसे तेज बढ़ रहा शहर है।

संरचना-2

पटना शहर का एक अवलोकन

क्षेत्र	109 वर्ग कि.मी.
आक्षांश- देशांतर	85-2 से 8-16ई, 25-34 से 25-39 उ.
वार्ड	75
जलवायु	उपोष्णकटिबंधीय
वर्षा	1100 मि.मी.
जनसंख्या	1684222 (2011)
दशकीय शहरी वृद्धि	23.73 (2001-2011)
अनुमानित जनसंख्या	4443678 (2030)
जनसंख्या घनत्व	15650 प्रति वर्ग कि.मी.
साक्षरता	83.4 (2011)
हाउसहोल्डर आकार	5.7 (2011)
लिंगानुपात	885

श्रोत: यूनिसेफ (2017), सिटी डेवलपमेंट प्लान (2012), संवर्द्धन (2015)

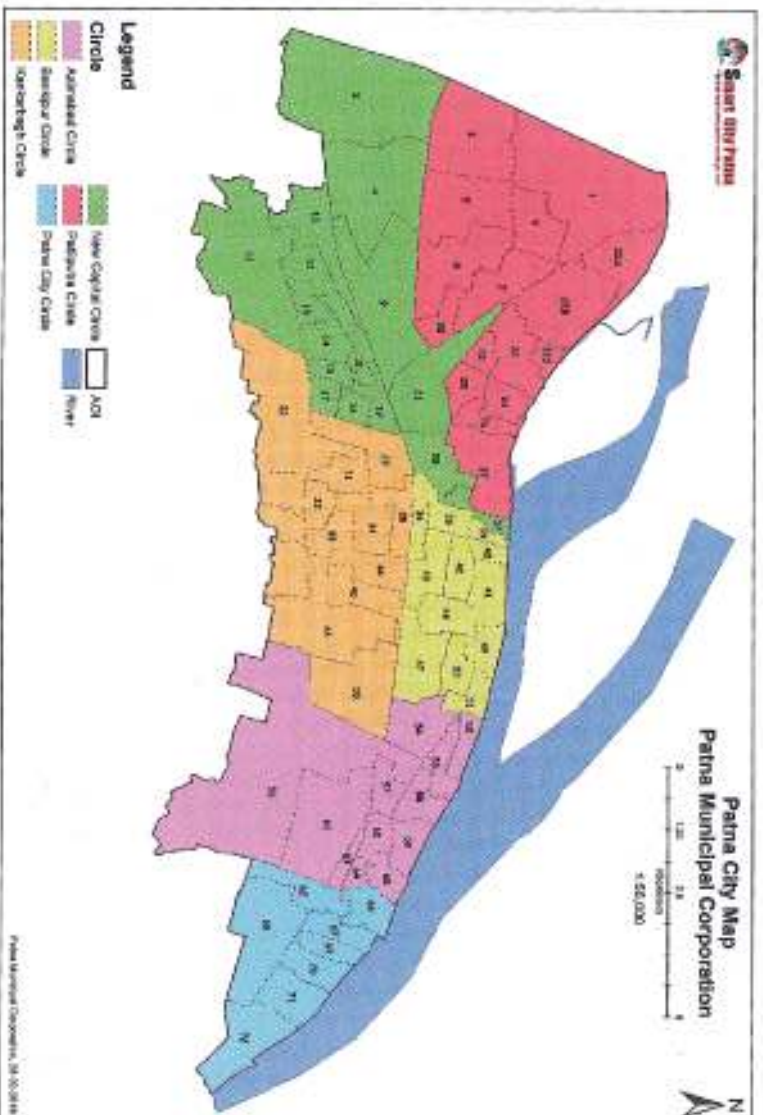


migration in search of livelihoods and socio-cultural comfort. Not surprising that the City of Patna is the 5th fastest growing city in India.

Table-2  
Overview of the City of Patna

Area	109 sq km
Coordinates	85-2 to 85-16 E, 25-34 to 25-39 N
Wards	75
Climate	Sub-tropical
Rainfall	1100 mm
Population	1684222 (2011)
Decadal Urban Growth	23.73 (2001-2011)
Projected Population	4443678 (2030)
Population Density	15650 per sq km
Literacy	83.4 (2011)
Household Size	5.7 (2011)
Sex Ratio	885

Source: UNICEF (2017), City Development Plan (2012), SPUR (2015)



2.2.2 पटना शहर पर इसके अर्द्ध-शहरी (Peri-urban) इलाकों का बहुत प्रभाव है जो मुख्यतः पटना शहरी समूह (Patna Urban Agglomeration) के अंतर्गत आनेवाले नगर परिषद् दानापुर, खगौल एवं फुलवारीशरीफ हैं। विगत दशकों में, पटना एक व्यवसायिक एवं वाणिज्यिक केन्द्र के रूप में उभरा है और इस कारण यहां राज्य के अन्य भागों से तीव्र प्रवासन हुआ है। इसका परिणाम अर्द्धशहरी इलाकों के तेज शहरी बदलाव में हुआ है जो वस्तुतः पटना के विस्तार के रूप में दिखाई पड़ते हैं। हालांकि सुपरिभाषित एवं बेहतर कार्यान्वित नियोजन विनियमों के आभाव में तीव्र शहरी वृद्धि कुछ और नहीं बल्कि एक अव्यवस्थित विकास के रूप में है जिसमें खुले व हरित क्षेत्रों का निरंतर अतिक्रमण हुआ है। शहर के साथ ही अनदेखे तरीके से अनियमित निर्माण एवं अनियंत्रित स्लम के विस्तार को भी शहर के अंदर व बाहर से होते देखा है। वास्तव में, व्यवस्थित मास्टर प्लान के आभाव ने आधुनिक पटना को रहने के लिए कठिन जगह बना दिया है। यह न सिर्फ दुनिया के सर्वाधिक प्रदूषित शहरों में से एक है (मुख्यतः निर्माण के धूलकणों के कारण), बल्कि इस राजधानी शहर में बच्चों, युवाओं एवं वृद्धों के लिए शायद ही कहीं मनोरंजन (रिक्रिशन) का क्षेत्र बचा है। शहर में मनोरंजन के लिए उललब्ध क्षेत्र न्यूनतम आवश्यकता 18-20 प्रतिशान के बदले मात्र 1.45 प्रतिशत हैं।

2.2.3 अन्य भारतीयों शहरों की भांति पटना भी उत्तरोत्तर स्लमों का शहर बनता जा रहा है। डी.एफ.आई. समर्भित संवर्द्धन कार्यक्रम ने 108 स्लमों की सूची बनाई थी जिनमें 2010 में 16,277 परिवार रहते थे। 2011 की जनगणना के अनुसार 13,696 परिवार स्लम मे रहते थे जिनकी जनसंख्या 77,034 थी। वास्तव में ये आंकड़े जमीनी हकीकत को बयां नहीं करते। इन स्लमों में अत्यंत ही दयनीय इंफ्रास्ट्रक्चर है और शायद ही पीन के पानी, स्वच्छता और स्वास्थ्य की कोई व्यवस्था है।

#### सारणी-3

##### पटना शहर में भूमि उपयोग

प्रकार	प्रतिशत क्षेत्र
आवासीय	60.34
कृषि	17.10
परिवहन	8.19
सरकारी एवं अर्द्ध सरकारी	6.21
औद्योगिक	2.61
वाणिज्यिक	2.04
मनोरंजक	1.45
अन्य	2.06
<b>कुल</b>	<b>100</b>

श्रोत: यूनिसेफ (2017), सिटी डेवलपमेन्ट प्लान (2012)



2.2.2. The City of Patna has a very strong influence from its peri-urban areas mainly formed under Patna Urban Agglomeration with the municipal councils like Danapur, Khagaul and Phulwarisharif. In the recent decades, Patna has emerged as a trade and business destination and thus witnessed rapid migration from other parts of the state. It has resulted in fast conversion of peri-urban areas into urban areas and indeed have become outgrowth of Patna itself. However, in the absence of well defined and implemented planning regulations, the rapid urban growth is nothing but a haphazard development with the continuous encroachment of open spaces and green areas. The City has silently seen the simultaneous growth of unregulated construction and uncontrolled slums within and outside the city. In fact, the lack of proper master planning has made the modern City of Patna a difficult place to live. It is not only one of the most polluted cities in the world (mainly dust particles because of construction activities) but the capital city has hardly any recreational places left for children, youth and senior citizens. The existing recreational space in the city is a meagre 1.45 percent against the minimum requirement of 18-20 percent (Table-3).

2.2.3. Increasingly, like other Indian cities, the City of Patna is also becoming a city of slums. The DFID supported SPUR programme recorded 108 slums with 16,277 households in 2010. As per census 2011, there are total 13,696 families living in the slums with a total population of 77,034. Indeed these data do not reflect the actual condition on the ground. The slums have very poor infrastructure and there is hardly any proper facility of drinking water, sanitation and hygiene.

Table-3  
Land Use in the City of Patna

Type	Percentage Area
Residential	60.34
Agriculture	17.10
Transportation	8.19
Public and Semi-Public	6.21
Industrial	2.61
Commercial	2.04
Recreational	1.45
Others	2.06
<b>Total</b>	<b>100</b>

Source: UNICEF (2017), City Development Plan (2012)

## 2.3 सिटी ऑफ पटना: शहरी समस्याएँ व शासकीय चुनौतियाँ

2.3.1 वर्तमान में पटना शहर न सिर्फ टिकाऊ एवं मजबूत शहरी सेवाओं के तंत्र बनाने के कठिन टास्क का सामना रक रहा है बल्कि यह कार्य पटना नगर निगम की वित्तीय एवं संस्थागत समस्याओंके मद्देनजर और भी दुरुहू हो जाता है। निगम न सिर्फ शहर को आवश्यक सेवाएँ प्रदान करने में असफल रहा है बल्कि यह अनियोजित निर्माण व अनियंत्रित स्लम वृद्धि को भी विनियमित करनेमें पूर्णतः विफल रहा है। किसी भी आधुनिक शहर को सक्षमतापूर्वक कार्य करने हेतु चार आधारभूत इंफ्रास्ट्रक्चर की आवश्यकता होती है— पेय जलापूर्ति तंत्र, स्टॉर्म वाटर ड्रेनेज तंत्र, सिवेल ट्रीटमेन्ट व सिवरेज नेटवर्क तंत्र और ठोस कचड़ा प्रबंधन तंत्र। पटना नगर निगम इन चारों मापदंडों पर असफल रहा है। साथ ही इसने स्लमों की वृद्धि व पब्लिक क्षेत्र के अतिक्रमण को रोकने में भी शहरी गरीबों के लिए किकायती आवास और वेंडिंग जोन की योजना नहीं बनाई। न सिर्फ सड़क और फुटपाथ बल्कि यहां तक कि हरित क्षेत्र और जलश्रोतों पर भी निगम के नाक नीचे अतिक्रमण किया गया। इन सभी समस्याओं का मूल कारण निगम की शासकीय (गवर्नेंस) समस्याएँ रही हैं जिन्होंने धीरे-धीरे विगत दशकों में इसे एक अक्षम संस्थान बना दिया। निगम विश्वभर के आधुनिक शहरों द्वारा झेली जा रही शहरी चुनौतियों का सामना करने के लिए बिल्कुल ही तैयार नहीं थ। नतीजतन, निगम की अधिकतर सेवाएँ वर्तमान वर्ष में सुधार (रिफार्म) प्राक्रे शुरू होने से पहले निष्क्रिय हालत में थी।

2.3.2 **पेय जलापूर्ति** विशेषकर गर्मियों में पटना शहर के सबसे बड़ी समस्याओं में एक है। ट्यूबवेल और पार्इपलाइन अपर्याप्त हैं और वर्तमान जलापूर्ति तंत्र सिर्फ 60 प्रतिशत घरों को ही कवर कर पाता है तथा वह भी लग्गीग 40 प्रतिशत पानी पुरानी पार्इपलाइनों में लिकेज के कारण न सिर्फ व्यर्थ चला जाता है बल्कि यह कई स्थानों पर संक्रमण व प्रदूषण का भी शिकार होता है। JnnURM के अन्तर्गत स्वीकृत महत्वाकांक्षी 24 / 7 पटना जलापूर्ति योजना पानी टंकियों के लिए जमीन के आभाव में सफल नहीं हुई है और इस प्रकार सुरक्षित पेयजल की समस्या यथावत है।

सारणी—4  
पटना शहर में जलापूर्ति

जलापूर्ति वाले हाउसहोल्ड	60 प्रतिशत
औसत आपूर्ति घंटा	6 घंटा
कुल हैंड पंप	23000
कुल स्टैंण्ड पोस्ट	30000
स्लम में स्टैंड पोस्ट	22000
स्लम में हैंड पंप	2500
ट्यूब वेल	98 (11 निष्क्रिय)
ओवरहेड टैंक	23 (सभी निष्क्रिय)

श्रोत: यूनिसेफ (2017), संवर्द्धन (2012)

### 2.3. City of Patna: Urban Problems and Governance Challenges

2.3.1. Currently the City of Patna is facing an uphill task of not only developing a sustainable and robust system of urban services but the task becomes more difficult looking into the financial and institutional problems of its service provider that is Patna Municipal Corporation (PMC). The corporation has failed in providing the essential services to the city and it has also squarely failed in regulating the unplanned construction and uncontrolled growth of slums. Any modern city requires four basic infrastructure system in place to function efficiently - Drinking Water Supply System, Storm Water Drainage System, Sewage Treatment and Sewerage Network System and Solid Waste Management System. Patna Municipal Corporation failed on all four parameters. Also it did not planned for affordable housing projects and vending zones for urban poor to restrict the growth of slums and encroachment of public spaces. Not only the roads and footpath, even the green fields and water bodies have been encroached under the nose of corporation. The root cause of all such problems lies in the governance issues of the corporation which has slowly but increasingly made it an inefficient organisation in recent decades. The corporation was not at all prepared to take on the urban challenges being faced by modern cities across the globe. In result, most of the services were in defunct status before the reform started in the current fiscal.

2.3.2. **Drinking water supply** is one of the biggest problems of the City of Patna particularly during the summer season. The availability of tube wells and water pipelines is inadequate and only present water supply system provides services to only 60 percent houses and that too cannot be said pure and healthy water supply. Even in that shortage, approximately 40 percent of water gets wasted due to leakage in old pipelines which also attracts contamination and pollution at many places. The ambitious 24x7 Patna Water Supply Project approved under JNNURM did not get successful in execution in want of land parcels for overhead tanks and thus the problem of safe drinking water still continues.

Table-4

Water Supply in the City of Patna

Household with water supply	60%
Average hours of supply	6 hours
Total Public Hand Pumps	23000
Total Public Stand Posts	30000
Stand Posts in Slums	22000
Public Hand Pumps in Slums	2500
Tube Wells	98 (11 defunct)
Overhead Tanks	23 (all defunct)

2.3.3 **स्टॉर्म वाटर ड्रेनेज तंत्र** पटना में कभी भी व्यवस्थित तरीके से विकसित नहीं हो सका। वास्तव में, ड्रेनेज एवं सिवरेज के लिए अलग-अलग लार्डन रही ही नहीं हैं और ज्यादातार मुख्य ड्रेन लार्डन कुछ और नहीं बल्कि बड़े कच्चे नाले हैं। ये बड़े और साथ ही छोटे नाले भी हमेशा स्थानीय लोगों द्वारा फेकें गये कचड़े से भरे रहते हैं और कईयों ने तो नालों के उपर तक धर बना लिये हैं। वर्तमान ड्रेन भी बुरी हालत में हैं और शायद ही पुरी क्षमता के साथ ड्रेन करने में सक्षम हैं। यहां तक कि विगत वर्षों में विभिन्न एंजिनियर्स द्वारा बनाये गये ड्रेन के डिजाईन भी दोषयुक्त हैं और उनसे स्टॉर्म वाटर ड्रेन करने के लिए कई जगहों पर पंम की आवश्यकता पड़ती है। साथ ही, शहर की प्याले जैसी भौगोलिक आकृति से समस्या में इजाफा ही होता है और इसलिए मॉनसून के समय नजदीकी नदियों के जलस्तर में वृद्धि से शहर को भयंकर जलजमाव का सामना करना पड़ता है।

2.3.4 **सिवरेज तंत्र** की पटना में यही अवस्था है। जनगणना 2011 के अनुसार शहर में प्रतिदिन 225 एम.एल.डी. सिवरेज निकलता है जिसमें आधा सीधे गंगा नदी में गिरता है और आधे से भूमिगत जल प्रदूषित होता है। शहर में कुल चार सिवरेज ट्रीटमेन्ट प्लांट है जिनक सामूहिक क्षमता 150 एम.एल.डी. है लेकिन वे भी दयनीय अवस्थाम में कार्यरत हैं। मुख्य समस्या सिवरेज नेटवर्क की है जिससे केवल 20 प्रतिशत परिवार जुड़े हैं और इस प्रकार केवल 50 एम.एल.डी. सिवरेज ही प्लांट तक पहुँच पाता है। परिणामस्वरूप, 80 प्रतिशत से अधिक परिवारों का या तो स्वयं का सेप्टिक टैंक है या खुले में बहाया जाता है जो अपने आप में स्वास्थ्य एवं स्वच्छता के लिए खतर है।

2.3.5 **हलांकि टोस कचड़ा प्रबंधन** फिर भी पटना की सबसे बड़ी समस्या रही है। पिछले वर्ष तक शहर में एम.एस.डब्ल्यू. रुल्स, 2016 के मद्देनजर टोस कचड़ प्रबंधन की कोई संगठित व्यवस्था नहीं थी। डोर-टू-डोर कचड़ प्रबंधन के कुछ प्रयोग हुए थे। पहला ऐसा प्रयोग नूतन राजधानी क्षेत्र के नौ वार्डों में किया गया था जब यह सेवा एक निजी कंपनी को आउटसोर्स की गई थी और अंतिम प्रयास 2016-17 में किया गया जब दो एन.जी.ओ. को डोर-टू-डोर सेवा का काम दिया गया। करने की आवश्यकता नहीं कि ये प्रयोग बुरी तरह असफल रहे और लोगों ने सोचा कि यह शहर कभी साफ नहीं हो सकता, जबतक कि वर्तमान साल में सुधार (रिफार्म) शुरु नहीं हुए। सिर्फ कचड़ संग्रहण में ही नहीं, निगम कचड़े के व्यवस्थित परिवहन एवं प्रसंस्करण में भी विफल रहा। यह शहर खुले में कचड़ा ले जाते ट्रकों, सैकड़ों कचड़ संग्रहण केन्द्रों, लबालब भरे कटनरों और अनाधिकृत कचड़ा कलेक्शन एंजिनियर्स से भरा पड़ा था, रामाचक बैरिया में कचड़ प्रसंस्करण योजना कभी सफल नहीं रही और वेस्ट-टू-एनर्जी प्लांट की विफलता के पश्चात् चुनौती बनी हुई रही।

Tube Wells	98 (11 defunct)
Overhead Tanks	23 (all defunct)

Source: UNICEF (2017), SPUR (2012)

2.3.3. **Storm water drainage system** in Patna has never been developed in the systematic manner. In fact, there is no separate lines of drainage and sewerage and most of the main drain lines are nothing but big *kuchcha naldas*. These big and also the small *naldas* are always filled with garbage thrown by local people and many of them have also built their houses on the *naldas*. The existing drains are in poor shape and hardly able to drain out in their full capacity. Even the drains constructed in recent years by various agencies are faulty in design and they require pumps at various places to drain out the storm water. In addition, the saucer like topography of the city does not help much and therefore during monsoon season when the flood level of adjacent rivers rises, the city faces acute problem of water logging.

2.3.4. **Sewerage system** in Patna is also in the same situation. According to census 2011, approximately 225 MLD sewage is generated in the city per day half of which directly goes to the River Ganges and the remaining half pollutes the underground water. There are four sewerage treatment plants in the city having cumulative capacity of 150 MLD but they are poorly functional. Main problem is the sewerage network system as only 20 percent households are connected with the network and thus only 50 MLD sewerage reaches up to the STPs. In result, more than 80 percent households have their own septic tanks or open discharge which itself is a threat for health and sanitation.

2.3.5. However, **solid waste management** has been seen as the biggest problem of the City of Patna. Till last year, the city did not have an organised system of solid waste management as per MSW Rules, 2016. There has been a few experiments of door-to-door garbage collection. First such experiment was rolled out in the 9 wards of New Capital Area when the services were outsourced to a private company and last attempt was made in the year 2016-17 when two NGOs were engaged for the door to door services. Needless to say, both the experiments failed miserably and many thought that the city can never be cleaned before the latest reform started in the current year. Not only collection, the corporation failed in ensuring proper transportation and processing as well. The City was full of uncovered trucks carrying garbages, hundreds of dumping points, overflowed containers and unauthorised waste collection centres. Also, the waste processing scheme at Ramchak Bairiya Processing Site has never been successful and it remains a challenge for the corporation after the failure of one waste-to-energy plant.

सारणी-5  
पटना शहर में ठोस कचड़ा निपटान (2019)

कचड़ा उत्पादन	1000 मीट्रिक टन प्रतिदिन (लगभग)
कचड़ा निपटान	65 प्रतिशत
वहन	375 बॉक्स टिपर, 155 ओपन टिपर, ई-कार्ट टिपर 182, हाइवा 119, जेसीबी 75, रोबोट बॉब कट 75
ट्रिप	2-3 प्रतिदिन
निपटान का प्रकार	द्वितीयक केन्द्र गर्दनीबाग एवं अगम कुआं, इसके पश्चात अंतिम निपटान केन्द्र
अंतिम निपटान	सामयक बैरिया
एजेंसी	पटना नगरनिगम

श्रोत: पटना नगर निगम (2019),

2.3.6 उपर्युक्त आवश्यक सेवाओं एवं तंत्रों की कमी ने पटना की सफाई व्यवस्था पर काफी नकारात्मक असर डाला। शहर के अधिकतर भाग, विशेषकर स्लम सफाई, जलापूर्ति, ड्रेनेज एवं सिवरेज की समस्या रही है। यहाँ तक कि सामुदायिक शौचालय भी अच्छी अवस्था में नहीं रहे और स्लमों में ध्वस्त ही हैं। बाजारों में बनाए गए पब्लिक टॉयलेट भी दयनीय अवस्था में रहे और उन्हें उपयोग में लाना संभव नहीं रही। इस वर्ष तक शहर में यूरिनल का भी कोई तंत्र नहीं था। आश्चर्य नहीं कि स्वच्छता सर्वेक्षण में पटना 2019 में 318वें स्थान पर आ गया।

सारणी-6

पटना शहर की स्वच्छता रैंकिंग

वर्ष	रैंक
2016	70
2017	263
2018	312
2019	318

श्रोत: आवास एवं शहरी मामलों मंत्रालय, भारत सरकार

Table-5  
Solid Waste Disposal in the City of Patna (2019)

Waste Generation	1000 metric ton per day (approx) Waste Disposal
Disposal	65%
Vehicles	375 Box Tipper, 155 Open Tipper 182 e-Cart Tipper, 119 Hiwa, JCB 75, Robot Bob Cut 75
Trips	2-3 per day
Type of Disposal	Transfer to secondary point at Gardambag & Adamkuan than t/f to dump yard at Ramechak
Final Disposal	Ramechak Bairiya
Agency	PMC

Source: PMC (2019)

2.3.6. The lack of all the above essential systems and services has made a deep negative impact on the sanitation scenario of the city. Most of the city, particularly the slums, has faced inadequate facilities of cleanliness, poor water supply, drainage and sewerage system and also the problems of solid waste disposal. Even the community toilets are not in good shape and mostly defunct in slums. The public toilets created in the commercial areas are also in poor condition and difficult to use. Till this year, there was no network of urinal facilities in the city. Not surprising that the sanitation ranking of Patna has slipped to 318 in the year 2019.

Table-6

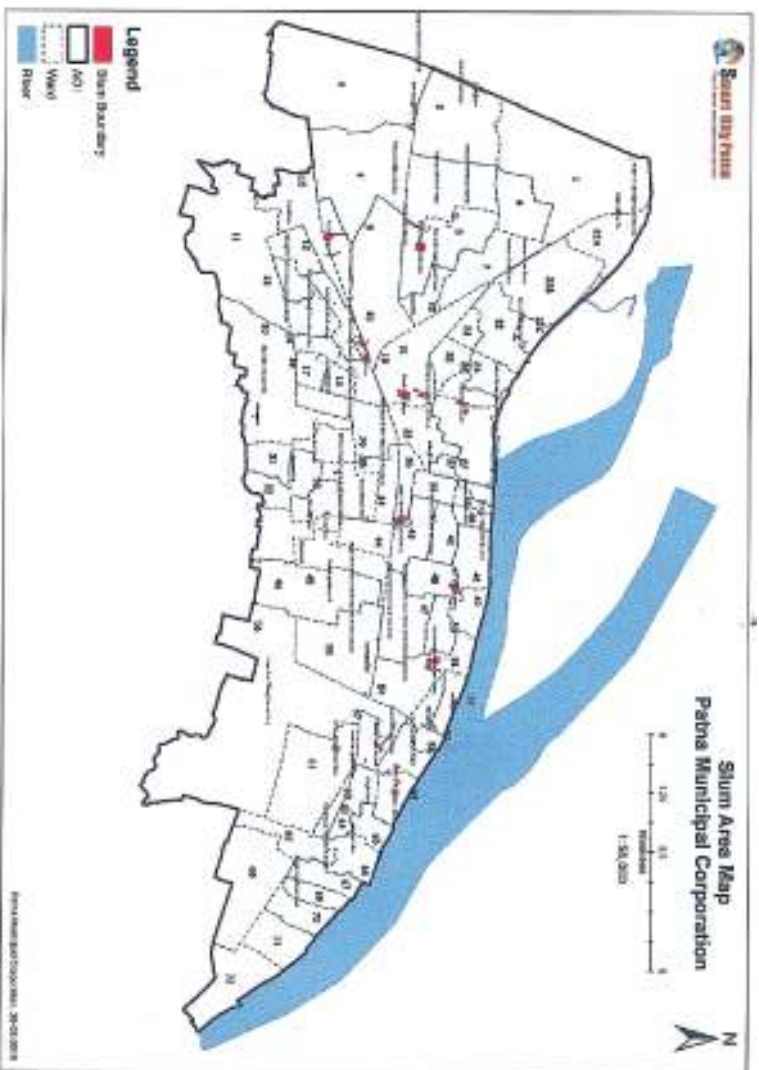
Swachchhata Ranking of the City of Patna

Year	Rank
2016	70
2017	263
2018	312
2019	318

Source: MoHUPA, GOI

2.3.7. **Housing** is one more area in which the corporation has dismal performance. The City of Patna has only seen one affordable housing scheme of 480 flats in its history which came under JNNURM. Even these flats are now in shabby condition and needed to be reconstructed. Arguably 25 percent (some says more than 50 percent) of the city population resides in slums

2.3.7 हाउसिंग एक और क्षेत्र रहा जिसमें निगम का प्रदर्शन शून्य है। पटना शहर ने अपने इतिहास में किफायती आवास की एकमात्र योजना JnNURM के अधीन 480 प्लैट की देखी। ये प्लैट भी अब बदहाल अवस्था में हैं और इन्हें पुनर्निर्मित किये जाने की आवश्यकता है। यह आंकड़े के अनुसार 25 प्रतिशत (कुछेक के अनुसार 50 प्रतिशत से अधिक) से अधिक शहर की जनसंख्या स्लम या स्लम जैसी अवस्था में रहती है। फिर भी शहर में एक भी आवासीय परियोजना पर काम नहीं चल रहा — न तो नोडल एजेन्सी बिहार राज्य आवास बोर्ड द्वारा और न ही पटना नगर निगम द्वारा। संभवतः भारत में पटना एकमात्र राजधानी शहरी है जहाँ किफायती आवास क्षेत्र में यह अवस्था है। किफायती आवास के प्रति संवेदनशीलता का अभाव है न बसेरा की कमी में भी दिखता है जिसने शहरी एवं प्रवासी गरीबों को मजबूर कर दिया है कि वे फुटपाथ पर सड़कों के छिवाड़ पर सोंएँ।

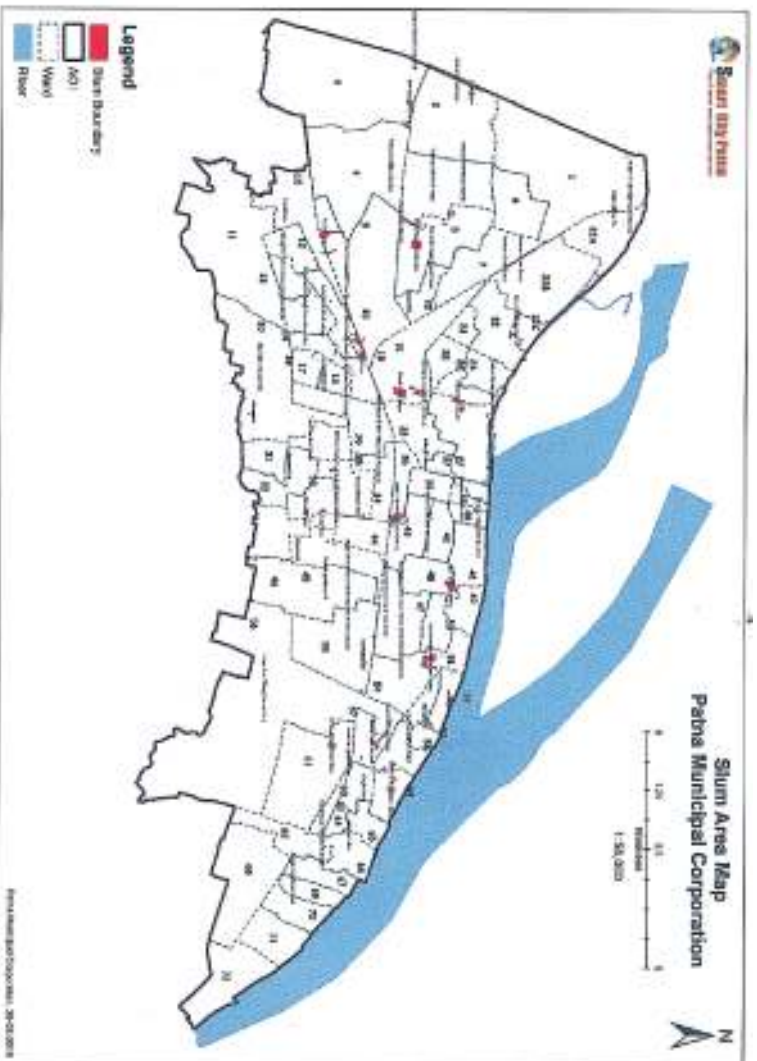


2.3.8 न सिर्फ हाउसिंग बल्कि अच्छी क्वालिटी के कॉमर्शियल स्पेस को भी शहर में उतनी ही कमी है। मौर्यालोक कॉम्पलेक्स एकमात्र परियोजना है जो निगम (पी.आर.डी.ए.) द्वारा कभी विकसित की गई। साथ ही, निगम ने शहर में कभी वेंडिंग जोन विकसित करने का प्रयास नहीं किया जिससे सड़कों व फुटपाथों पर जमें वेंडरों की समस्या से मुक्ति मिलती। इसी प्रकार, शहर की ट्रेफिक भी बाजारों एवं कॉमर्शियल क्षेत्रों में व्यवस्थित पार्किंग प्रबंधन के बिना बढ़हाल रही है।

2.3.9 आधारभूत संरचना के विकास के आलावा निगम शहरी नियोजन (अर्बन प्लानिंग) के लिए भी उत्तरदायी है। हॉलांकी निगम इस मामले में पूर्णतः विफल रहा है। पटना नगर निगम की शहरी योजना शाखा अपने कुप्रबंधन एवं नक्शों की स्वीकृति में अनियमितता के



or slum in conditions. Still there is not a single housing project is going on in the city. Neither by nodal agency Bihar State Housing Board nor by Patna Municipal Corporation. Probably, Patna would be the only capital city in India where such a condition prevails in the affordable housing sector. The lack of sensitisation regarding affordable housing also extends to the lack of proper night shelters in the city which forces urban and migrated poor to sleep on the footpath and on the median dividers of the public roads.



2.3.8. Not only housing, there is also a dearth of good quality **commercial spaces** in the city. Maurya Lok Complex is the only commercial project which has ever been developed by the corporation (then PRDA). Also, the corporation has never tried to develop vending zones in the city to get rid of the menace of vendors occupying the public roads and footpaths. Similarly, the city traffic is struggling in want of proper parking management system in markets and commercial areas.

2.3.9. Apart from the infrastructural development, the corporation is also responsible to ensure **urban planning** in the city. However, the corporation is squarely failed on this front. The urban planning section of Patna Municipal Corporation is notorious for its mismanagement and irregularities in sanctioning the maps. Thousands of map approvals were pending at the beginning of year and there was no regulation or check on the haphazard and illegal construction in the city. Even the **vigilance** section of the corporation was highly ineffective and disposal of vigilance cases has been abysmal in the recent years. Many cases are pending since the 1990s and the city was indeed growing without any approved plans.

लिए कुख्यात रही है। इस साल की शुरुआत में हजारों नक्शे स्वीकृति हेतु लंबित थे और शहर में अव्यवस्थित व अवैधन निर्माण पर कोई लगात नहीं रहा। यहाँ तक कि निगम की निगरानी शाखा भी काफी निष्प्रभावी रही है और विगत वर्षों में निगरानी वाद के मामलों का निबटारा नहीं के बराबर रहा है। काफी वाद 1990 के दशक से ही लंबित हैं और निश्चय ही इस बीच शहर बिना किसी योजना के बढ़ता जा रहा था।

2.3.10 उपर्युक्त सभी विकलताओं का मुख्य कारण निगम एवं अन्य संस्थाओं की संस्थानत विकलता में निहित है। विगत वर्षों में निगम कार्य एवं संस्था दोनों दृष्टिकोण से निष्क्रिय पड़ा रहा और इस दुर्घवस्था को सुधारने के लिए कोई गंभीर प्रयास नहीं किया गया। कर्मचारियों के बीच कोई कार्य—संस्कृति नहीं है क्योंकि निगम का मानव संसाधन तंत्र (HR System) दयनीय है और प्रशिक्षण व प्रोमोशन की व्यवस्था ही नहीं रही। चतुर्थ वर्ग के सफाई कर्मचारियों का व्यवस्था में हमेशा से शोषण हुआ और उन्हें काफी कम पारिश्रमिक मिला। निगम हाल तक आदिम तरीके से कार्य करता रहा और डिजिटिइजेशन की प्रक्रिया से कोसों दूर रहा। निगम की अरबों की संपत्ति अतिक्रमण एवं अवैध कब्जे में ले ली गई जबकि पटना नगर निगम ने कभी इनके विकास की योजना नहीं बनाई जो इन संपत्तियों की राजस्व संभावनाओं को खोल सकती थी। 2.3.11 पटना नगर निगम की संपूर्ण व्यवस्था अस्पष्ट एवं कार्यप्रणाली अपारदर्शी रही। अपारदर्शी कार्यप्रणाली का सबसे बड़ा उदाहरण लेखा संधारण है। निगम ने जल ट्रेडी अकाउंटिंग कभी नहीं की और इसके खाते पुरी तरह बढहाल रहे। उदाहरण के लिए, निगम में अंकेक्षण की आपत्तियों भी दशकों से लंबित हैं। बाजार में कुछेक ही आपूर्तिकर्ता या संवेदक होंगे जो पटना नगर निगम के साथ कार्य करना चाहते हों क्योंकि निगम समय पर भुगतान करने में असफल रहा है। इस अस्पष्ट व्यवस्था एवं साथ ही खराब गुणवत्ता वाले कार्यान्वयन से निगम की ब्रांड वैल्यू में निरंतर गिरावट आती रही।

2.3.12 संक्षेप में, पटना शहर और पटना नगर निगम दोनों को अपन वर्तमान निष्क्रिय कार्यप्रणाली से बाहर निकलने हेतु फौलादी प्रयास की आवश्यकता है। निरंतर बढ रहे शहरीकरण और विस्फोटक शहरी वृद्धि से निपटने के लिए तंत्र के आभाव के मद्देनजर संपूर्ण म्यूनिसिपल गवर्नेंस को एक बड़ धक्के (Major Push) की आवश्यकता है जो पटना नगर निगम ने 2018 में शुरु किया और जिसके लिए वह अगामी वर्षों में प्रयासरत रहेगा।

2.3.10. Main reason of the all the above failures lies in the **institutional failure** of Patna Municipal Corporation and similar other state organisations. The corporation in recent times has been in complete defunct status both functionally and institutionally and there has not been a serious attempt to revamp the situation. There is no work-culture among the staff because of a poor HR system in which there does not exist any mechanism for efficient training and promotion. The fourth grade sanitary workers have always been exploited in the system and they are poorly paid. The corporation is miles away from digitisation and has been functioning in a primitive way. The billion dollar corporation properties have been encroached and illegally occupied and the PMC has never planned for its development which could have unlocked the revenue potential of its properties.

2.3.11. The whole system of Patna Municipal Corporation has been opaque and its functioning non-transparent. The biggest representative of this **non-transparent functioning** is the accounting system. The corporation has not been following the double entry accounting and its accounts are in complete mess. For example, the audit objections are pending since decades. There are very few vendors and contractors in the market who want to work with PMC as the corporation has been failed to make payments on time. This opaque system of working coupled with bad quality of execution has led to deterioration in the brand value of the corporation.

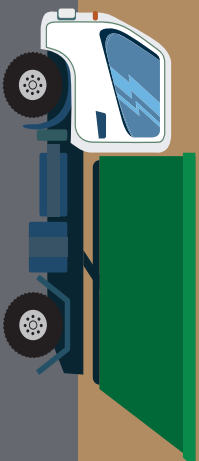
2.3.12. To sum up, the City of Patna and Patna Municipal Corporation both needed a herculean effort to get out of their present dysfunctional working. With the ever increasing urbanisation and without any mechanism in place to deal with the explosive urban growth, there needed nothing but a major push to reform the whole system of municipal governance which PMC started in the year 2018 and will strive for in the years to come.

# Garbage Collection Framework




375

Closed Tipper for Residential Area



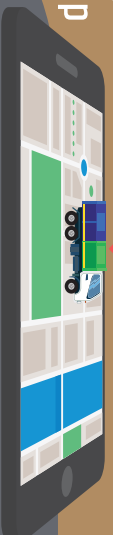
155

Open Tipper for Commercial Area



182

e-Carts for narrow lanes



GPS enabled

Tracking on Mobile App



Outsourced Driving Service

# INNOVATIVE STRATEGIES AND ON-GROUND ACTIVITIES



# INNOVATIVE STRATEGIES AND ON-GROUND ACTIVITIES



# INNOVATIVE STRATEGIES AND ON-GROUND ACTIVITIES



# PUBLIC TESTIMONIALS

## ज्ञाता का राय

**“**

My friend Dinesh (a non-IT professional) says we are doing far better than his company. I found all the app features very easy to use and useful. I am a great fan of the app. I have given 5 stars. Thank you very much for the app.

**”**

**PUBLIC TESTIMONIALS**



SCIP-CMPD

**“**

Great feature, app. I am using it. It is very easy to use. I have given 5 stars. Thank you very much for the app.

**”**

**PUBLIC TESTIMONIALS**



SCIP-CMPD

**“**

Very nice app. I have given 5 stars. Thank you very much for the app. I am a great fan of the app. I have given 5 stars. Thank you very much for the app.

**”**

**PUBLIC TESTIMONIALS**



SCIP-CMPD

**“**

Came to patna and amazed to see door to door garbage collection scheme. Great job @scipatna SUPER PATNA.

**”**

**PUBLIC TESTIMONIALS**



SCIP-CMPD

**“**

Good work. I have given 5 stars. Thank you very much for the app. I am a great fan of the app. I have given 5 stars. Thank you very much for the app.

**”**

**PUBLIC TESTIMONIALS**



SCIP-CMPD

**“**

More and more developed as the number of user. I have given 5 stars. Thank you very much for the app. I am a great fan of the app. I have given 5 stars. Thank you very much for the app.

**”**

**PUBLIC TESTIMONIALS**



SCIP-CMPD



## SOLID WASTE MANAGEMENT PROJECTS

### ठोस अपशिष्ट प्रबंधन परियोजना



Plastic Waste Plant  
प्लास्टिक अपशिष्ट संयंत्र  
**12.05cr.**



Compost Plant  
खाद संयंत्र  
**10cr.**



Cleaning Of All 9 Big Drains  
सभी 9 बड़े नालों की सफाई  
**50cr.**



Transfer Station  
स्थानांतरण स्थान  
**15cr.**



Vehicle Yard  
वाहन यार्ड  
**6cr.**



Segregation and Disposal of Waste  
अपशिष्ट का अलगाव और निपटन  
**20.16cr.**

# COMMERCIAL PROJECTS

## व्यावसायिक परियोजना



TRIUM Commercial Complex  
टी आर आई यू एम कॉमर्सिअल कॉम्प्लेक्स  
**35.58cr.**



Secondo Mall Cum Multiplex  
सेकंडो मॉल सह मल्टीप्लेक्स  
**66.60cr.**



La-Premier Mall Cum Multiplex  
ला-प्रीमियर मॉल सह मल्टीप्लेक्स  
**99.45cr.**



Construction for Renaissance Mall  
at Meena Bazaar  
रेनेसेंस मॉल, मीना बाजार, पटना सिटी  
**155cr.**

# HOUSING SCHEMES

## आवास योजना



Begampur Affordable Housing Project

बेगमपुर किफायती आवास

**215cr.**



Sharifaganj Affordable Housing Project

शरीफगंज किफायती आवास योजना

**40cr.**



Hig Housing

हीग आवास

**102cr.**



Bhawar Pokhar

भवर पोखर

**16.18cr.**



Kamla Nehru Slum Redevelopment Project

कमला नेहरू स्लम पुनर्विकास परियोजना

**190cr.**

# FLAGSHIP SCHEMES

## पहलैगशिप योजना



Modular Toilets

मॉड्युलर शौचालय और भूगालय

**5cr.**



Community Toilets

सामुदायिक शौचालय

**5cr.**



Colony Smart Road & Drainage Project

कॉलोनी स्मार्ट रोड और ड्रेनेज परियोजना

**2806cr.**

# WARD BASED SCHEMES

## वार्ड आधारित योजना



Night Shelters

रैनवसेरा

**7.65cr.**



Vending Zones

वेंडिंग जोन

**150cr.**



Community Halls

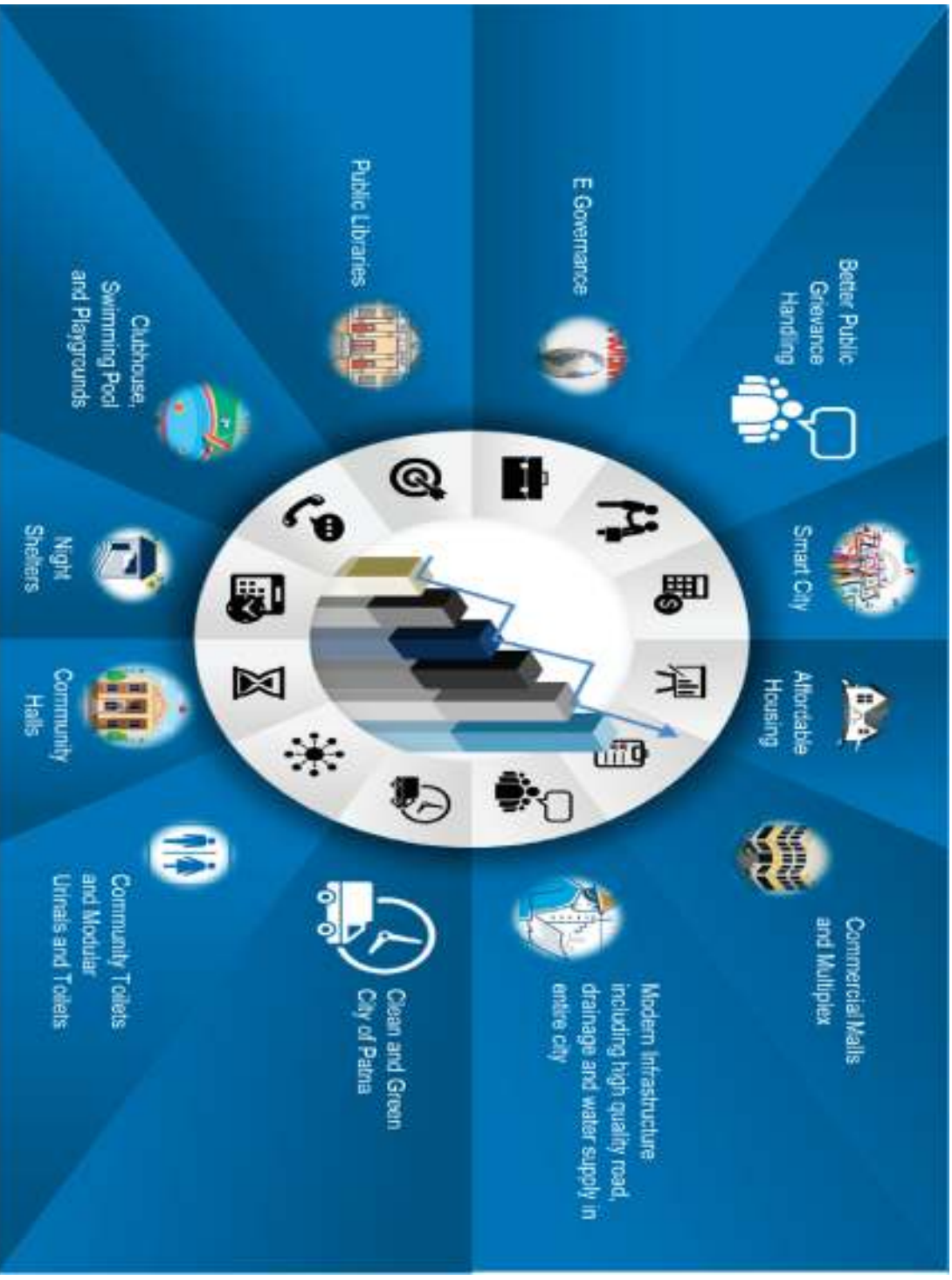
सामुदायिक भवन

**76.00cr.**

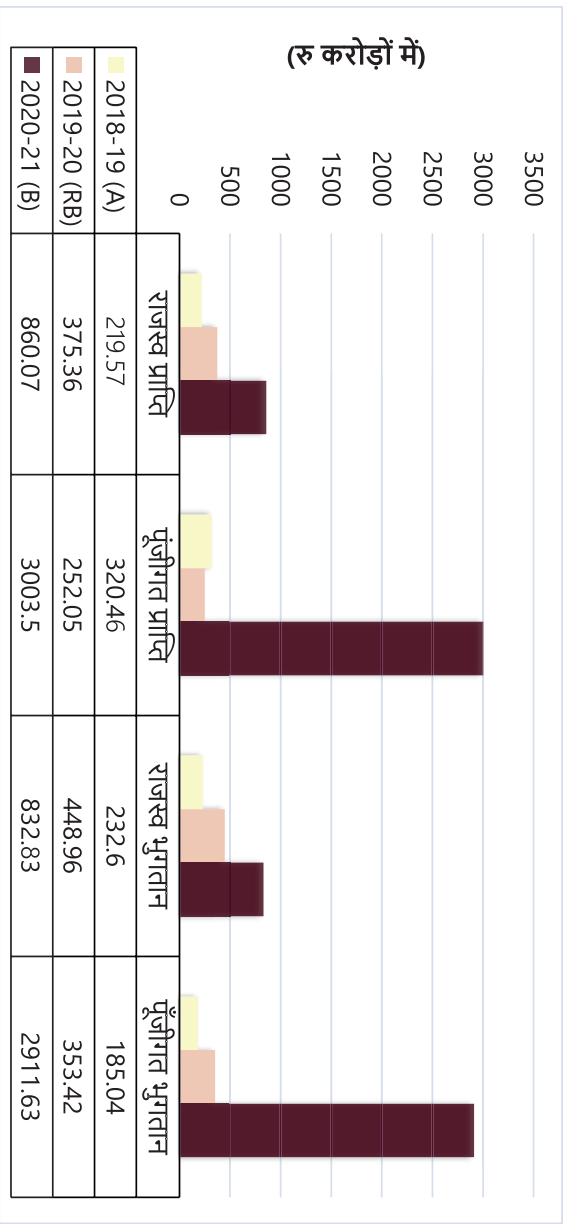




# PATNA NAGAR NIGAM BUDGET AT A GLANCE 2020-21



## 1. आय एवं व्यय का विश्लेषण

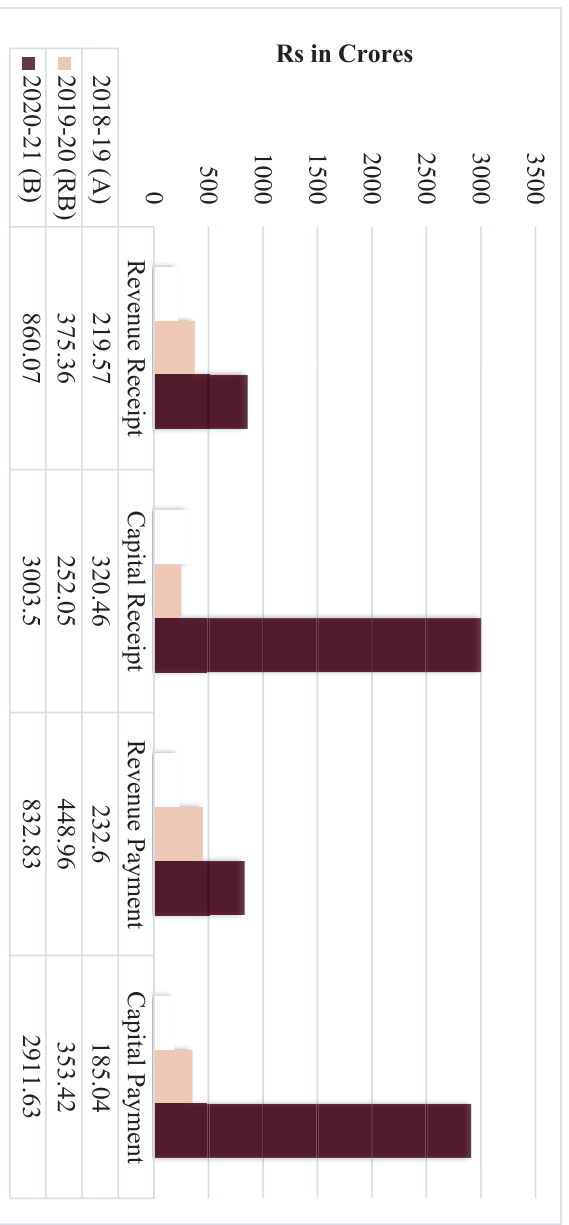


## 2. आय के स्रोत





## 1. Analysis of Receipts and Expenditure



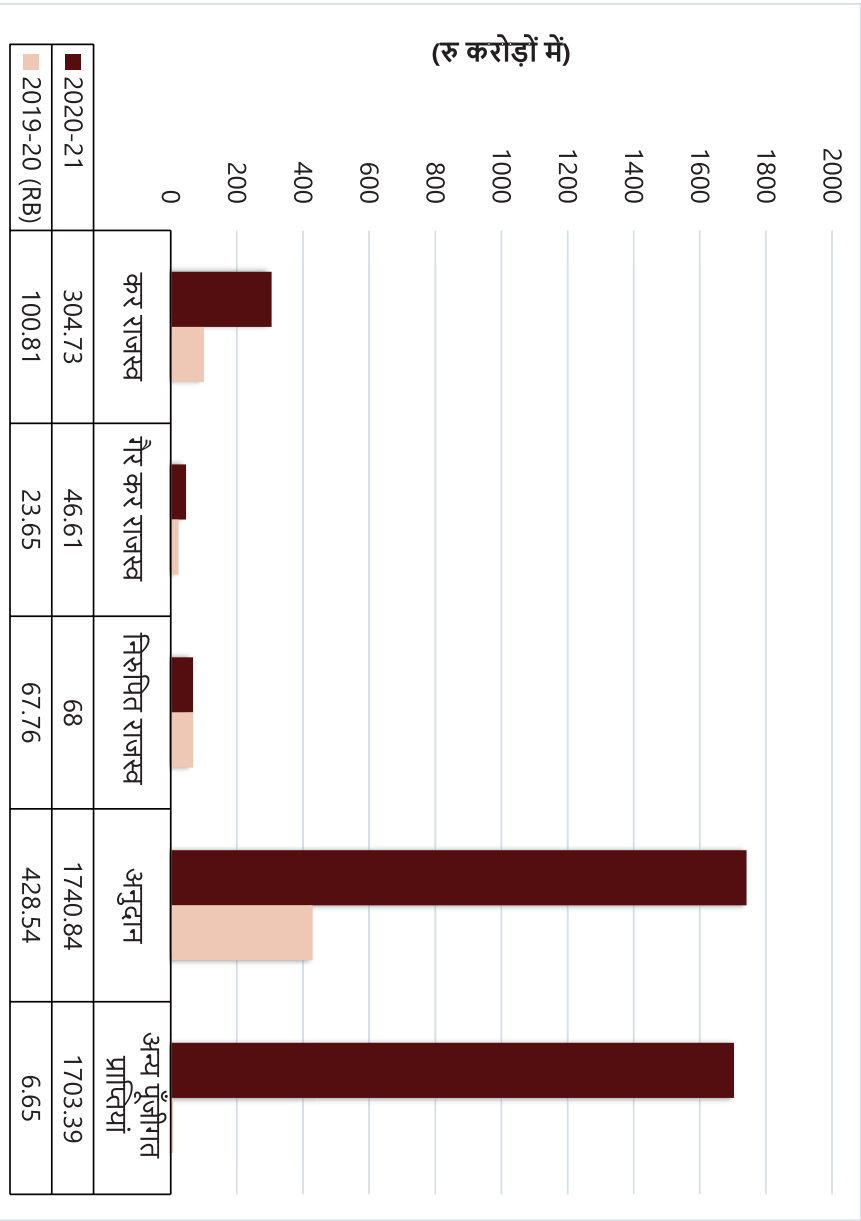

## 2. Source of Receipts



### 3. आय/प्राप्तियों में वृद्धि

आय/प्राप्तियों में 6.16 गुना वृद्धि अपेक्षित है

वित्तीय वर्ष 2020-21 में आय / प्राप्ति 3863.57 करोड़ अपेक्षित है जो की 2019-20 की संशोधित बजट 627.41 करोड़ रुपये से 6.16 गुना अधिक है।

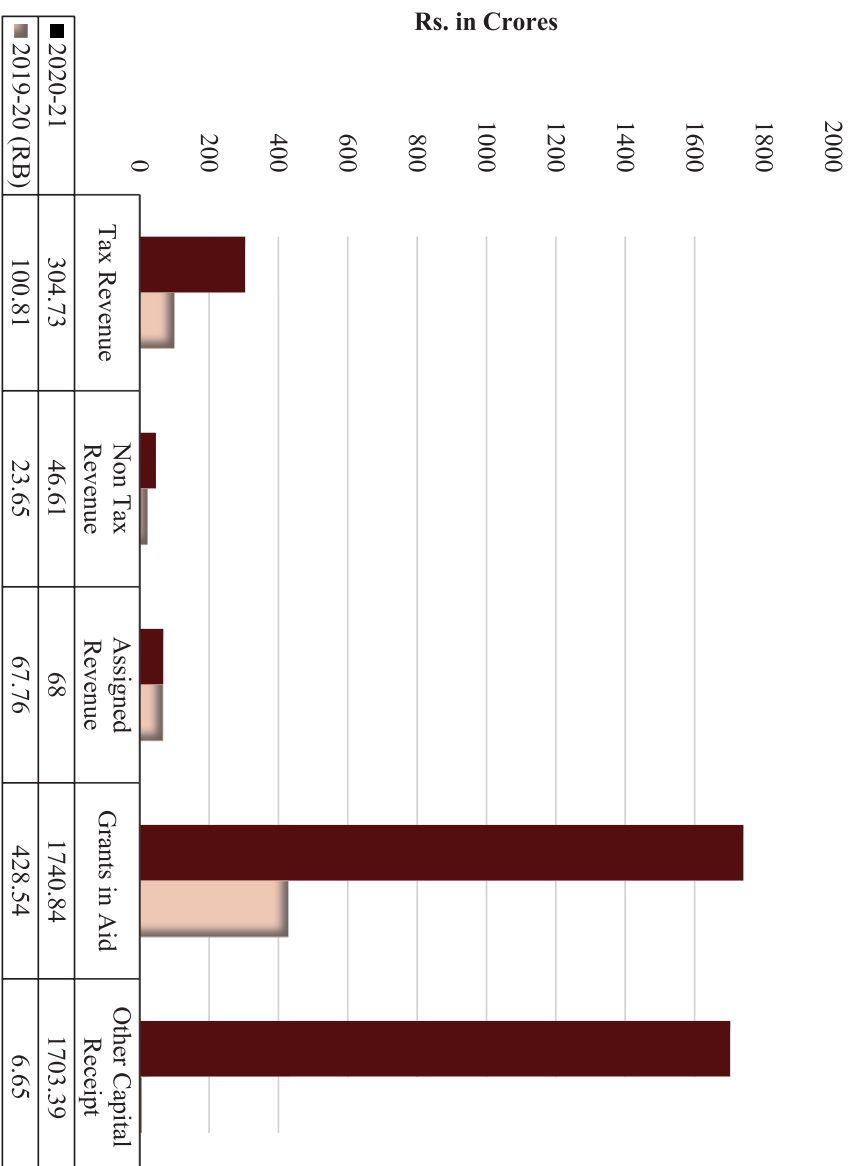



मदवार प्राप्तियां

### 3. Growth in Receipts

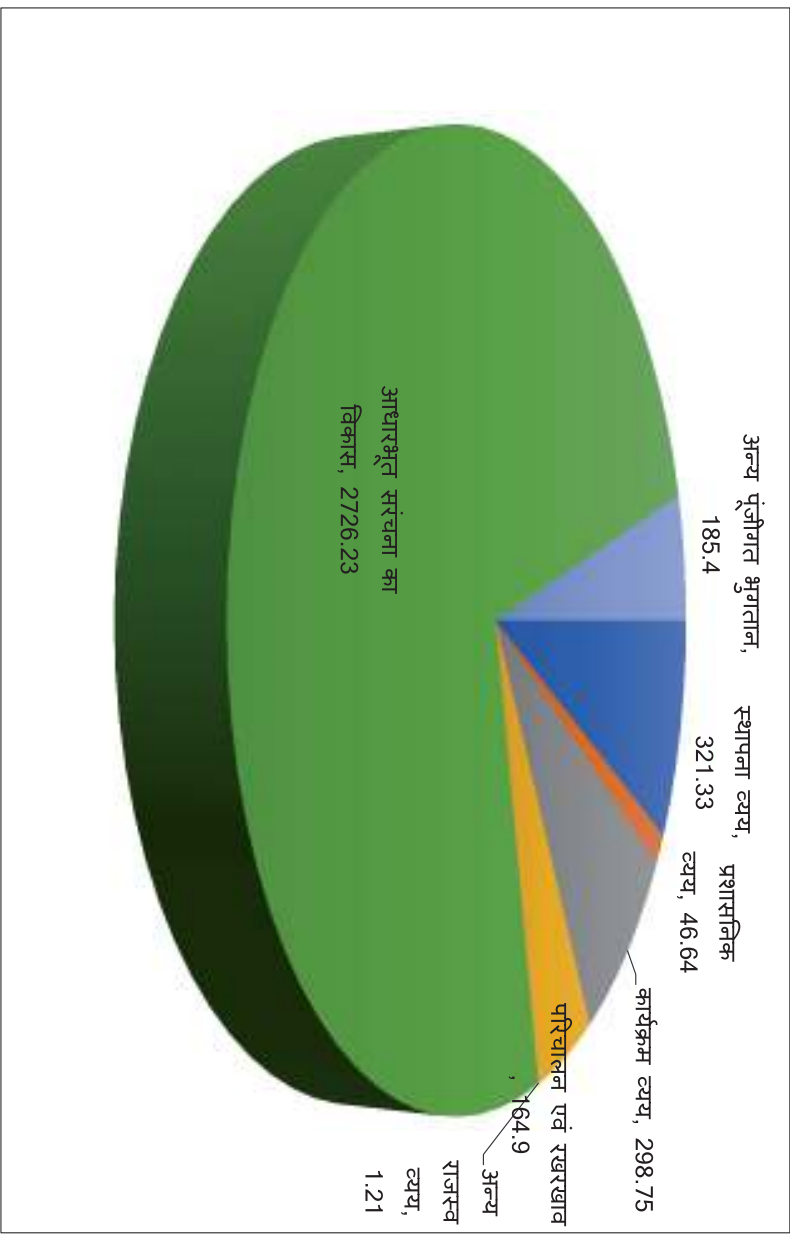
**Receipts are expected to increase by 6.16 times**

Receipts are expected to increase from Rs. 627.41 Crore to Rs. 3863.57 crore as compared with revised Budget of FY 2019-20 to Budget of FY 2020-21



*Head Wise Receipts*

#### 4. व्यय के मद्द



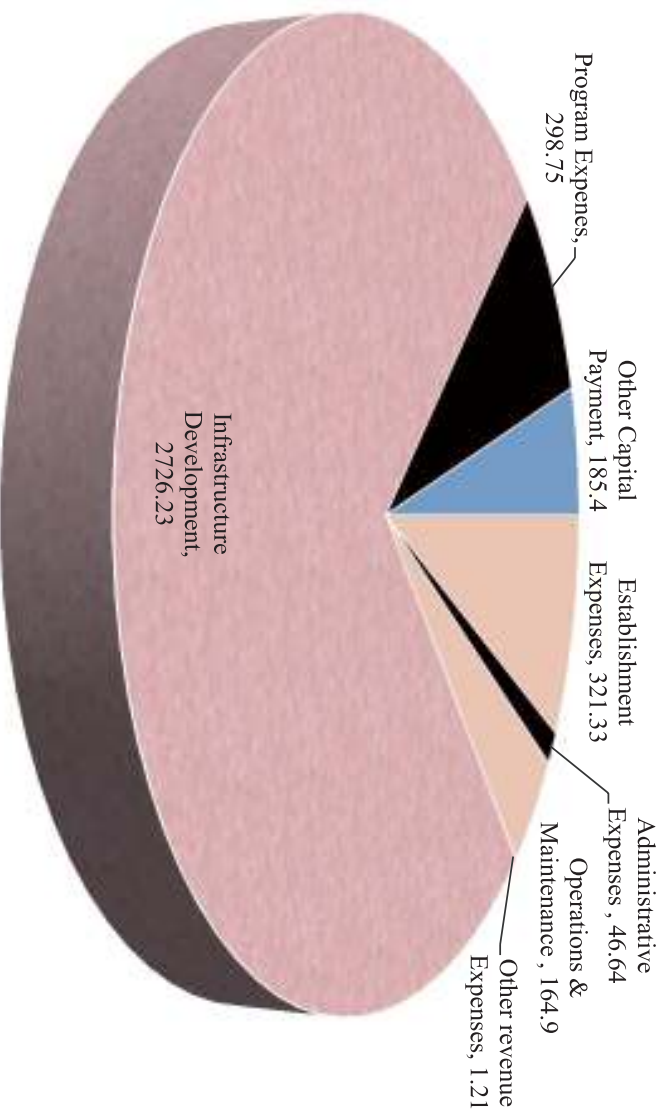
#### विकास में वृद्धि:



#### 4.65 गुना से कुल व्यय में बढ़ोतरी

बुनियादी ढांचे में भारी निवेश और बेहतर नागरिक सुविधाओं हेतु वित्तीय वर्ष 2020-21 में व्यय हेतु 2726.23 करोड़ रू का बजट प्रावधान किया गया है.

#### 4. Head Wise Bifurcation of Expenditure:



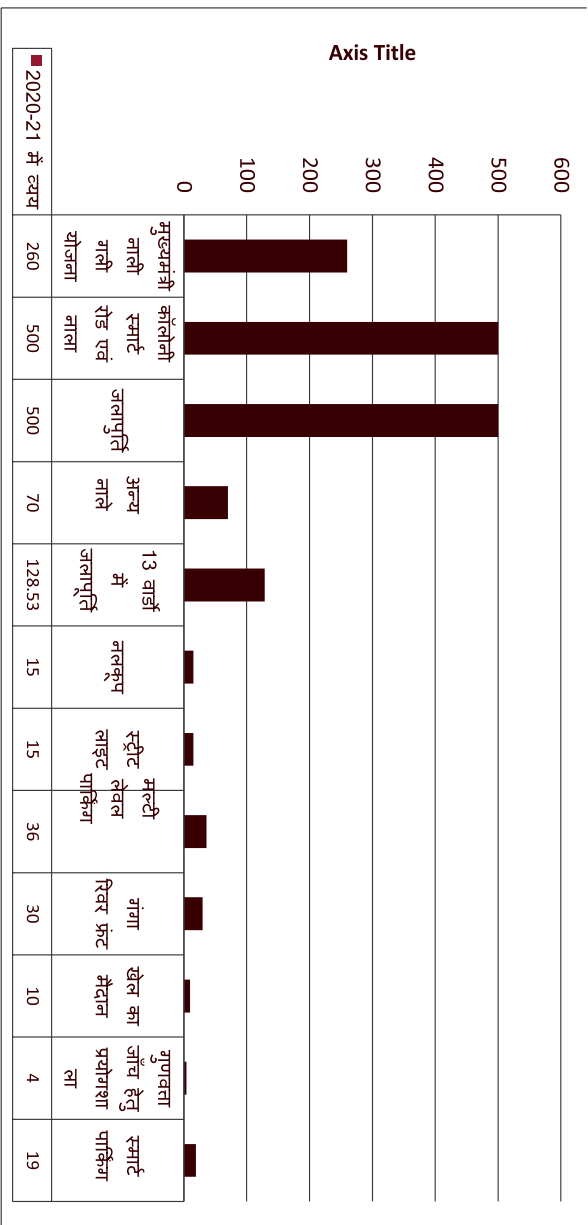
#### Growth in Development



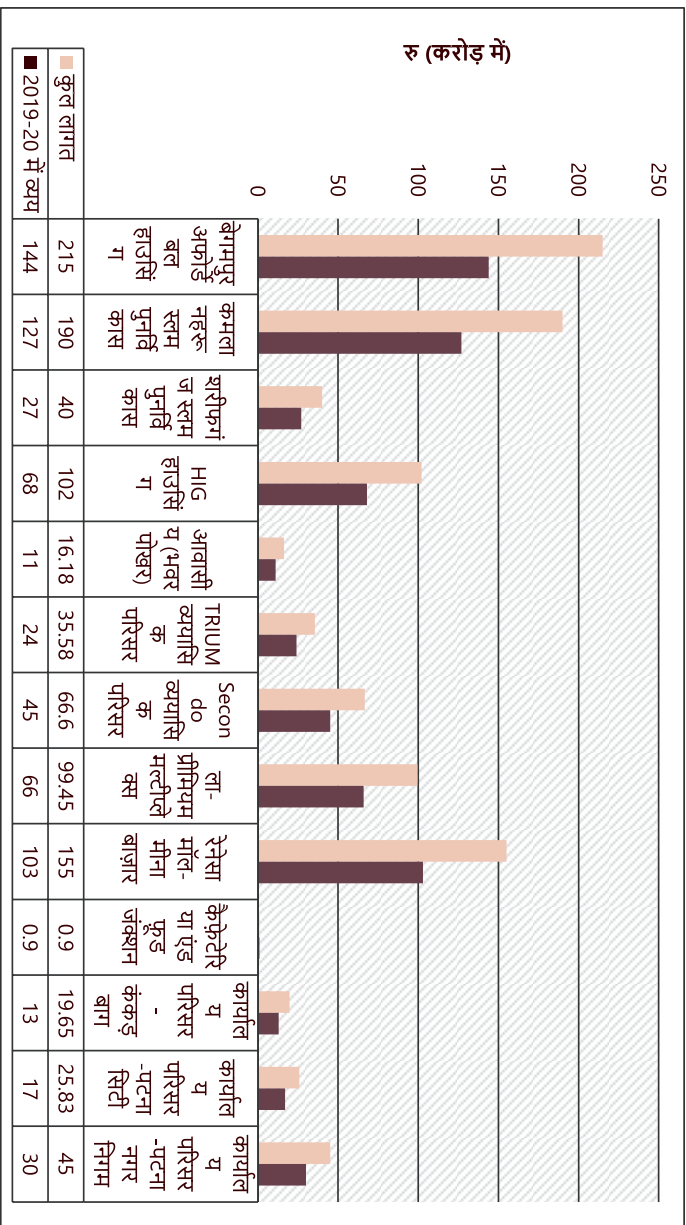
#### Expenses expected to increase by 4.65 times

With huge investment in infrastructure and better civic facilities expenses. PMC has Budget of Rs 2726.23 Cr for infrastructure development in FY 2020-21

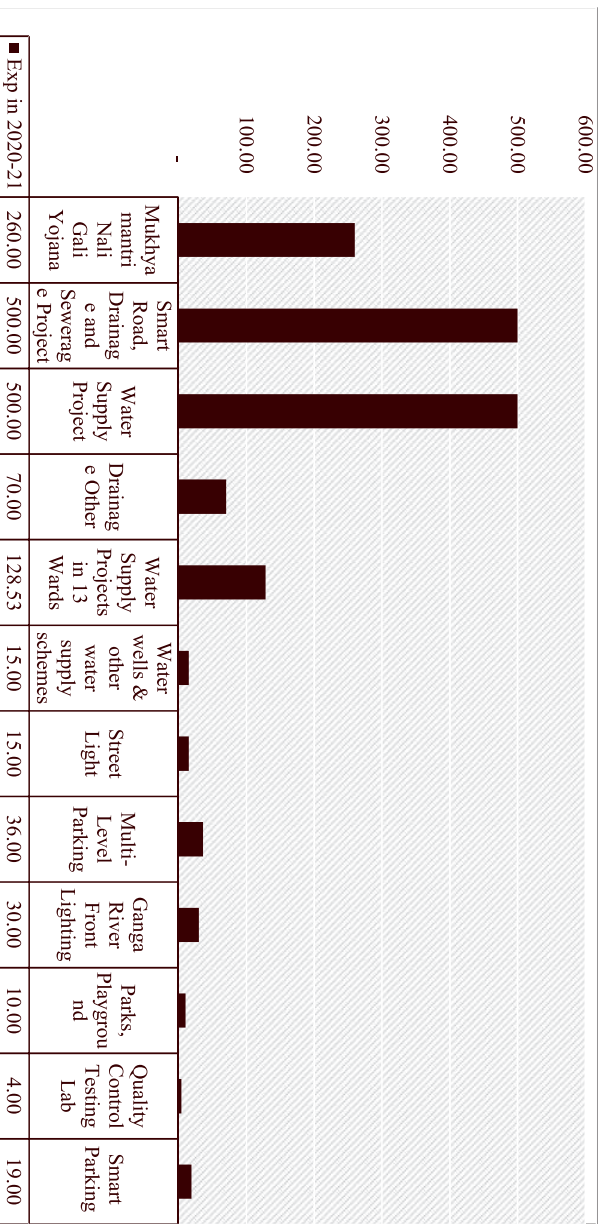
**व्यय के मद्द - आधारभूत सुविधाएं (2020-21)**



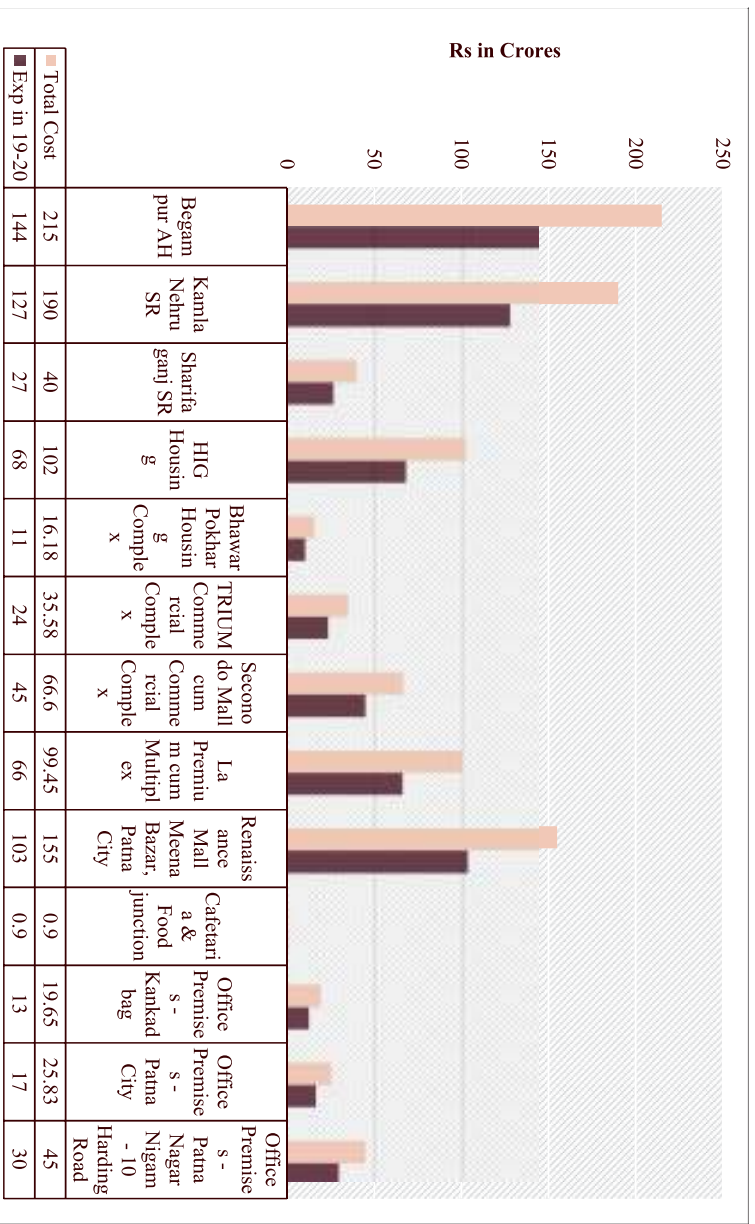
**व्यय के मद्द - आवासीय एवं व्यावसायिक परियोजनाएं (2020-21)**



### WHERE MONEY GOES- BASIC INFRASTRUCTURE PROJECTS (2020-21)

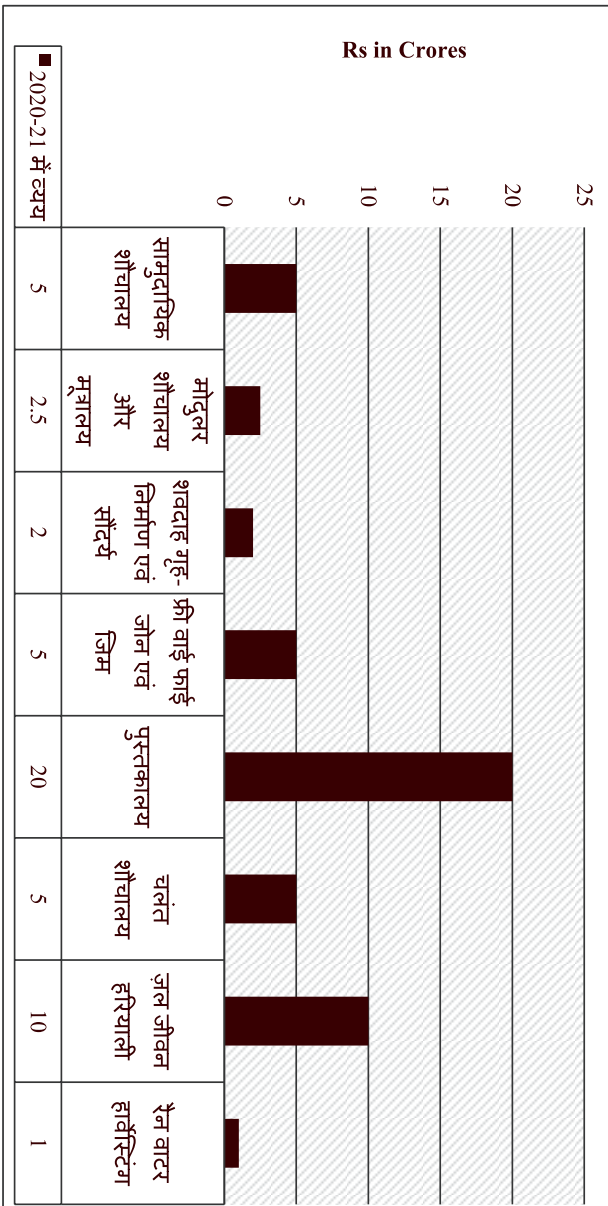


### WHERE MONEY GOES- RESIDENTIAL AND COMMERCIAL PROJECTS (2020-21)



\* AH – Affordable Housing \* SR – Slum Redevelopment

**व्यय के मद - नागरिक सुविधाएं (2020-21)**

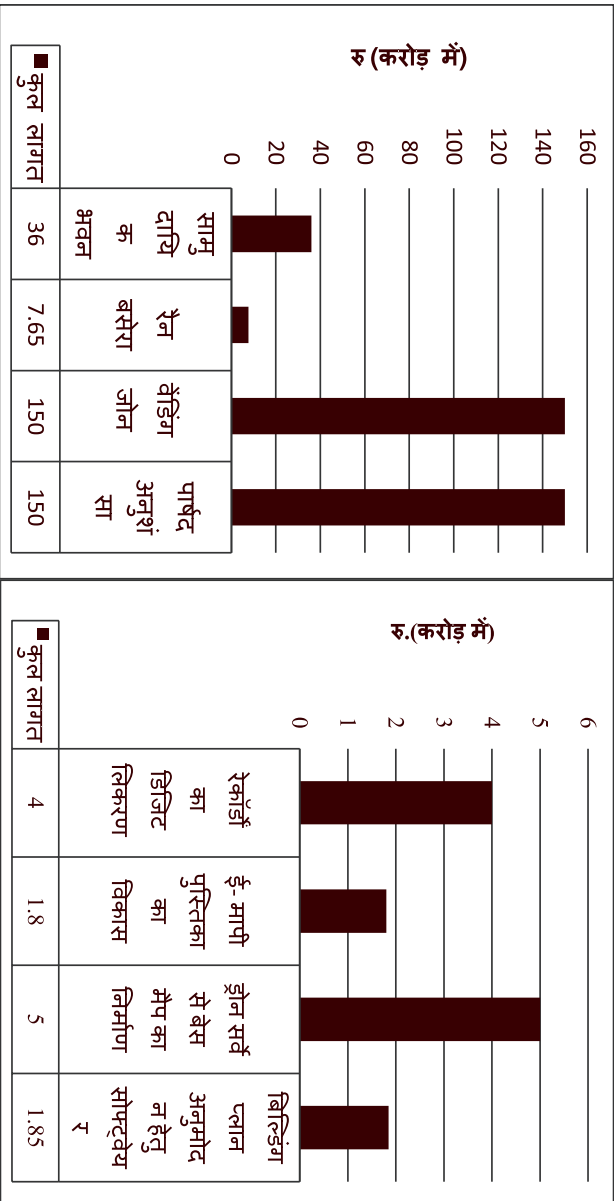


**व्यय के मद -**

**वार्ड डेवलपमेंट**

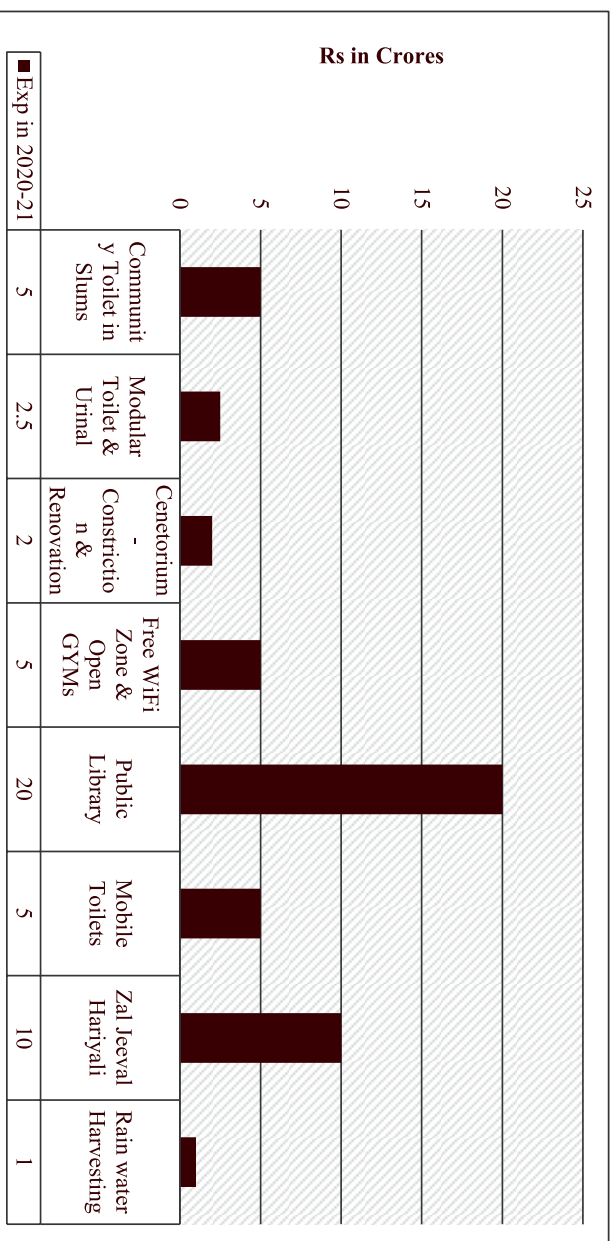
**प्रोजेक्ट्स -**

**ई - गवर्नेंस**

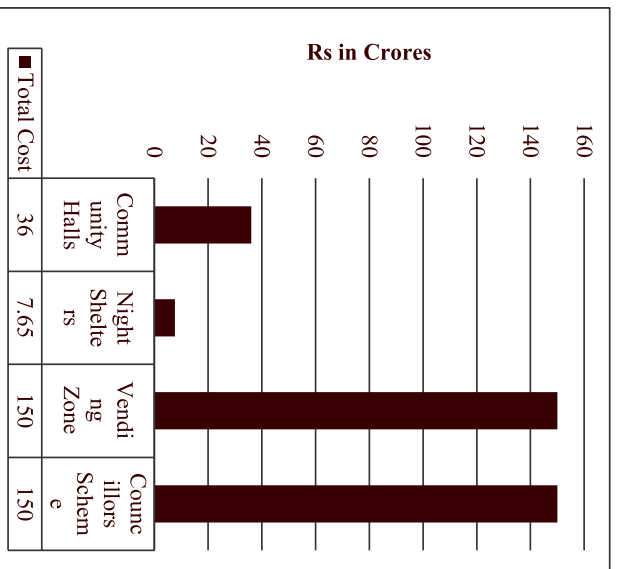





## WHERE MONEY GOES- CIVIC AMENITIES (2020-21)



## WHERE MONEY GOES- WARD BASED DEVELOPMENT



## PROJECTS- e-Governance



## 5. प्रस्तावित योजना का परिव्यय, निर्गम और परिणाम

(रु. लाख में)

क्र. सं.	मेजर हेड	परिणाम	स्रोत	वित्तीयन एजेंसी	रूपए लाखों में		समय सीमा
					कुल लागत (अनुमानित)	निर्गमन-बजट वर्ष 2020-21	
अ	परियोजनाए						
1	आवासीय	बेगमपुर अफोर्डेबल हाउसिंग	अनुदान/निगम मद	केन्द्र सरकार और राज्य सरकार/प.न.नि.	21,500	14,400	18 माह
		कमला नेहरू स्लम पुनर्विकास	अनुदान/निगम मद	केन्द्र सरकार और राज्य सरकार/प.न.नि.	19,000	12,700	18 माह
		सरीफगंज स्लम पुनर्विकास	अनुदान/निगम मद	केन्द्र सरकार और राज्य सरकार/प.न.नि.	4,000	2,700	18 माह
		HIG हाउसिंग एंड कमर्शियल (शाखा विंग केपास)	अनुदान/निगम मद	केन्द्र सरकार और राज्य सरकार/प.न.नि.	10,200	6,800	18 माह
		आवासीय (भंवर पोखर)	ऋण/निगम मद	प.न.नि./ ऋण	1,618	1,100	18 माह
					<b>56,318</b>	<b>37,700</b>	
2	व्यावसायिक	TRIUM कमर्शियल कॉम्प्लेक्स	निगम मद	प न नि	3,558	2,400	18 माह
		सेकेंडो मॉल कमर्शियल कॉम्प्लेक्स	निगम मद	प न नि	6,660	4,500	18 माह
		ला प्रिमियर मॉल सह मल्टीप्लेक्स	निगम मद	प न नि	9,945	6,600	18 माह
		रेनेसा मॉल - मीना बाज़ार	निगम मद	प न नि	15,500	10,300	18 माह
		कैफेटेरिया एवं फूड जंक्शन	निगम मद	प न नि	90	90	6 माह
		कार्यालय परिसर - कंकड़बाग	निगम मद	प न नि	1,965	1,300	18 माह
		कार्यालय परिसर - पटना सिटी	निगम मद	प न नि	2,583	1,700	18 माह
		पटना नगर निगम कार्यालय भवन -10 हार्डिंग रोड	निगम मद	प न नि	4,540	3,000	18 माह
				<b>44,841</b>	<b>29,890</b>		

## 5. Outlay, Output and Outcome for the Proposed Schemes

*In Rupees (Lakhs)*

S No	Major Head	Outcome	Source	Funding Agency	In Rupees		Processes/ Timelines
					Total Cost (Approx)	Financial Outlays- Budget Year 2020-21	
<b>A</b>	<b>Projects</b>						
<b>1</b>	Residential	Begampur Affordable Housing Project	Grant/IR	Central/State Govt/ PMC	21,500	14,400	18 Months
		Kamla Nehru Slum Redevelopment	Grant/IR	Central/State Govt/ PMC	19,000	12,700	18 Months
		Sharifaganj Affordable Housing Project	Grant/IR	Central/State Govt/ PMC	4,000	2,700	18 Months
		HIG Housing and Commercial near Sakha Field	Grant/IR	Central/State Govt/ PMC	10,200	6,800	18 Months
		Residential Near Bhawar Pokhar	IR / Loan	PMC/Loan Agency	1,618	1,100	18 Months
		<b>Total</b>			<b>56,318</b>	<b>37,700</b>	
<b>2</b>	Commercials	Construction of TRIUM- Commercial Complex	IR	PMC	3,558	2,400	18 Months
		Construction of Secondo- Mall cum Multiplex	IR	PMC	6,660	4,500	18 Months
		Construction of La Premiere- Mall cum Multiplex	IR	PMC	9,945	6,600	18 Months
		Construction of Renaissance Mall at Meena Bazar, Patna City	IR	PMC	15,500	10,300	18 Months
		Cafeteria and Food Joints	IR	PMC	90	90	6 Months
		Office Complex at Kanakarbagh	IR	PMC	1,965	1,300	18 Months
		Office Complex at Patna City	IR	PMC	2,583	1,700	18 months
		PMC Office Building at 10 Harding Road	IR	PMC	4,540	3,000	18 months
		<b>Total</b>			<b>44,841</b>	<b>29,890</b>	

क्र सं.	मेजर हेड	परिणाम	स्रोत	वित्तीयन एजेंसी	रूपए लाखों मे		समय सीमा
					कुल लागत (अनुमानित)	निर्गमन-बजट वर्ष 2020-21	
3	आधारभूत संरचनाएं	मुख्यमंत्री नली गली योजना	अनुदान	राज्य सरकार	33,500	26,000	12 माह
		कालोनी रोड और ड्रेनेज परियोजना	अनुदान	राज्य सरकार/मल्टी लेटरल एजेंसी	280,600	50,000	18 माह
		पटना की जलआपूर्ति परियोजना	ऋण	एशियाई विकास बैंक	19,030	50,000	36 माह
		अन्य रोड, ड्रेनेज और सीवरेज परियोजनाएं	अनुदान	राज्य सरकार	7,000	7,000	12 माह
		13 वार्ड में जलापूर्ति परियोजना	अनुदान	केन्द्र सरकार और राज्य सरकार	12,853	12,853	12 माह
		नलकूप, अन्यजल आपूर्ति योजनाएं	अनुदान /निगम मद	राज्य सरकार/ प. न. नि.	1,500	1,500	12 माह
		सड़क बत्ती	अनुदान	राज्य सरकार	1,500	1,500	12 माह
		मल्टीलेवल वाहन पार्किंग	अनुदान	राज्य सरकार	5,500	3,600	18 माह
		गंगा रिवरफ्रंट डेवलपमेंट	अनुदान /निगम मद	राज्य सरकार/ प. न. नि.	5,500	3,000	24 माह
		पार्क, खेल का मैदान, गली सौंदर्यीकरण, चौक और चौराहा	निगम मद	प. न. नि.	1,000	1,000	12 माह
		गुणवत्ता जाँच टेस्टिंग लैब	अनुदान	राज्य सरकार	400	400	12 माह
स्मार्ट वाहन पार्किंग	निगम मद	प. न. नि.	1,900	1,900	12 माह		
					<b>541,553</b>	<b>158,753</b>	

S N o	Major Head	Outcome	Source	Funding Agency	In Rupees		Processes/ Timelines
					Total Cost (Approx)	Financial Outlays- Budget Year 2020-21	
3	Infrastructure	Mukhyamantri Nali Gali Yojana	Grant	State Govt	33,500	26,000	12 Months
		Colony Smart Road And Drainage Project	Grant	State Govt/Multi Lateral Agency	280,600	50,000	18 Months
		Patna Projects of Water Supply	Loan	ADB	19,030	50,000	36 Months
		Drainage	Grant	State Govt	7,000	7,000	12 Months
		Water Supply Projects in 13 Wards	Grant	Central/State Govt	12,853	12,853	12 Months
		Highyield boring and other water supply Schemes	Grant/IR	State Govt/PMC	1,500	1,500	12 Months
		Street Light	Grant	State Govt	1,500	1,500	12 Months
		Multi-Level Vehicle Parking	Grant	State Govt	5,500	3,600	18 Months
		Lighting of River Front & Other lighting	Grant/IR	State Govt/PMC	5,500	3,000	24 months
		Park, Playground, Beautification of street, Chowk and Chaurahas	IR	PMC	1,000	1,000	12 Months
		Quality Control Testing Lab	Grant	State Govt	400	400	12 Months
		Smart Parking	IR	PMC	1,900	1,900	12 Months
				<b>Total</b>			<b>541,553</b>

क्र सं	मेजर हेड	परिणाम	स्रोत	वित्तीयन एजेंसी	रूपए लाखों मे		समय सीमा
					कुल लागत (अनुमानित)	निर्गमन-बजट वर्ष 2020-21	
ब	योजनाएं						
1	ठोस अपशिष्ट प्रबंधन	प्लास्टिक अपशिष्ट प्रसंस्करण प्लांट का निर्माण	अनुदान/ निगम मद	RWD एवं प.न.नि.	1,205	955	12 माह
		6 स्थान्तरण स्टेशनों का निर्माण	अनुदाननिगम मद /	राज्य सरकारप /.न.नि.	1,500	1,500	6 माह
		कम्पोजिट पिट्स का निर्माण	अनुदान	राज्य सरकार	1,000	1,000	6 माह
		स्वच्छता वाहनों की खरीद	अनुदाननिगम मद /	केंद्र सरकार ,राज्य सरकार एवं प.न.नि.	1,000	1,000	12 माह
		सभी मंडलियों में वाहन यार्ड	निगम मद	प.न.नि.	600	600	12 माह
					<b>5,305</b>	<b>5,055</b>	
2	नागरिक सुविधाओं	गर्दी बस्तियों में सामुदायिक शौचालय	अनुदान/निगम मद	SBM, स्वच्छता अनुदान एवं प न नि	500	500	12 माह
		मॉड्यूलर शौचालय और मूत्रालय	अनुदान/निगम मद	SBM, स्वच्छता अनुदान एवं प न नि	500	250	18 माह
		शवदाह गृह निर्माण एवं नवीनीकरण	अनुदान	राज्य सरकार	200	200	12 माह
		नि: शुल्क वाई फाई जोन एवं जिम (मुक्तांगन)	निगम मद	प न नि	500	500	12 माह
		सार्वजनिक पुस्तकालय	निगम मद	प न नि	2,000	2,000	12 माह
		चलंत शौचालय	अनुदान/निगम मद	SBM, स्वच्छता अनुदान एवं प न नि	500	500	12 माह
		जल जीवन हरियाली	अनुदान	राज्य सरकार	1,000	1,000	12 माह
		बारिश के पानी का संग्रहण/वृक्षारोपण	अनुदाननिगम मद /	राज्य सरकारप न नि/	1,00	100	12 माह
						<b>5,300</b>	<b>5,050</b>
3	वार्ड आधारित योजना सभी 75 वार्ड के लिये	सामुदायिक भवन	निगम मद	प.न.नि.	3,600	3,600	12 माह
		रैनबसेरा-	अनुदान/ निगम मद	एन.यू.एल.एम. / प.न.नि.	765	765	12 माह
		वेडिंग जोन	अनुदान/ निगम मद	एन.यू.एल.एम. / प.न.नि.	15,000	7,500	12 माह
		पार्षद योजनायें	निगम मद	प.न.नि.	15,000	15,000	12 माह
					<b>34,365</b>	<b>26,865</b>	

S No	Major Head	Outcome	Source	Funding Agency	In Rupees		Processes/ Timelines			
					Total Cost (Approx)	Financial Outlays- Budget Year 2020-21				
<b>B</b>	<b>Schemes</b>	Solid Waste Management	Construction of Plastic Waste Processing Plant	Grant, IR	RWD & PMC	1,205	955	12 months		
			Construction of 6 Transfer Stations	Grant/IR	State Govt/PMC	1,500	1500	6 months		
			Construction of Composting Pits	Grant	State Govt	1,000	1000	6 months		
			Procurement of Sanitation Vehicle and Others	Grant/IR	State Govt/PMC	1,000	1000	12 Months		
			Garage in All Circles	Grant/IR	Central/State Govt/PMC	600	600	13 months		
			<b>Total</b>			<b>5,305</b>	<b>5,055</b>			
			2	Civic Amenities	Community Toilet in Slums	Grant/IR	SBM, SA & PMC	500	500	12 months
					Modular Toilet & Urinal	Grant/IR	SBM, SA and PMC	500	250	6 months
					Construction and Renovation of Crematoria	Grant	State Govt	200	200	12 Months
					Free Wifi zones and open Gyms	IR	PMC	500	500	12 Months
Public Library	IR	PMC			2,000	2,000	12 Months			
Procurement of Movable Toilets	Grant/IR	SBM, SA and PMC			500	500	12 Months			
Jal Jeevan Haryali	Grant	State Government			1,000	1,000	12 Months			
		Rain Water Harvesting/ Tree Plantation	Grant/IR	State Government/ PMC	100	100	12 Months			
		<b>Total</b>			<b>5,300</b>	<b>5,050</b>				
3	Ward Based Scheme in all 75 wards	Community Halls	IR	Internal Revenue	3,600	3600	12 Months			
		Night Shelters	Grant/IR	NULM/ PMC	765	765	12 Months			
		Vending Zone	Grant/IR	NULM/ PMC	15,000	7,500	12 Months			
		Councillors Scheme	IR	PMC	15,000	15,000	12 Months			
		<b>Total</b>			<b>34,365</b>	<b>26,865</b>				

क्र. सं.	मेजर हेड	परिणाम	स्रोत	वित्तीयन एजेसी	रूपए (लाखों में)		समय सीमा
					कुल लागत (अनुमानित)	निर्गमन- बजट वर्ष 2020-21	
स	ई-गवर्नेंस						
	दस्तावेज़का डिजिटलीकरण	नगर निगम के सभी फ़ाइलें और अभिलेखों का डिजिटलीकरण	निगम मद	प न नि	400	300	12 माह
		परियोजनाओं के प्रभावी निगरानी के लिए ई- मेजरमेंट पुस्तकों का विकास	निगम मद	प न नि	180	100	12 माह
		बेस मैप (ड्रोन सर्वे से)	निगम मद	प न नि	500	500	12 माह
		बिल्डिंग प्लान अनुमोदन सॉफ्टवेयर	निगम मद	प न नि	185	185	12 माह
					<b>1,265</b>	<b>1,085</b>	
द	अन्य	डिजिटलीकरण, बेस मैप एवं स्वचालन	निगम मद	प न नि	200	2,00	12 माह
		कार्यालय का जीर्णोद्धार	निगम मद	प न नि	1,100	1,100	12 माह
		कचरे की छंटाई और ढुलाई	निगम मद	प न नि	2,016	2,016	12 माह
		खुले एवं ढके हुए बड़े नालों की सफाई	अनुदान	राज्य सरकार	5,000	5,000	12 माह
		पशु जन्म नियंत्रण -	निगम मद	प न नि	300	300	12 माह
		साइनेज सिस्टम	निगम मद	प न नि	100	100	12 माह
		तरणताल एवं क्लब	निगम मद	प न नि	3,000	3,000	12 माह
		स्टाफ के लिए प्राथमिक स्वास्थ्य केंद्र	निगम मद	प न नि	1,150	1,150	12 माह
		नगर निगम स्वामित्व भूमि पर चार दीवारी	निगम मद	प न नि	1,000	1,000	12 माह
		स्टाफ के लिए कैटीन सुविधाएं	निगम मद	प न नि	150	150	12 माह
		स्वागत द्वार	निगम मद	प न नि	1,750	1,750	12 माह
					<b>16,216</b>	<b>16,216</b>	



S No	Major Head	Outcome	Source	Funding Agency	In Rupees		Processes/ Timelines
					Total Cost (Approx)	Financial Outlays- Budget Year 2020-21	
<b>C</b>	<b>e-Governance</b>						
	Digitalization of Documents	Digitisation of all files and records of municipal corporation	IR	PMC	400	300	12 Months
		Development of E MB'S for effective Monitoring of Project	IR	PMC	180	100	12 Months
		Development of Base Maps	IR	PMC	500	500	12 Months
		Building Plan Approval Software	IR	PMC	185	185	12 Months
			<b>Total</b>		<b>1,265</b>	<b>1,085</b>	
<b>D</b>	<b>Others</b>						
		Digitization, Base Map Creation & Automation	IR	PMC	200	200	12 Months
		Renovation of Office Buildings	IR	PMC	1,100	1,100	12 Months
		Segregation & Transportation of Garbage	IR	PMC	2,016	2,016	12 Months
		Cleaning of Big Open & Covered Drains	Grant	State Govt	5,000	5,000	12 Months
		Animal Birth Control	IR	PMC	300	300	12 Months
		Signage System	IR	PMC	100	100	12 Months
		Swimming Pool and Club	IR	PMC	3,000	3,000	12 Months
		Health Centre	IR	PMC	1,150	1,150	12 Months
		Security Wall / Barricating of Municipal Lands	IR	PMC	1,000	1,000	12 Months
		Cafeteria	IR	PMC	150	150	12 Months
		Welcome Gate	IR	PMC	1750	1,750	12 Months
		<b>Total</b>			<b>16,216</b>	<b>16,216</b>	

## 6. आवासीय व व्यवसायिक प्रोजेक्ट्स से अनुमानित आय

प्रोजेक्ट	लागत	विक्रय राशि	2020-21 में प्राप्ति
बेगमपुर अफोडेबल हाउसिंग	215.00	66.24	52.99
कमला नेहरू स्लम पुनर्विकास	190.00	103.04	51.52
सरीफगंज स्लम पुनर्विकास	40.00	20.16	16.13
HIG हाउसिंग एंड कमर्शियल (शाखा विंग के पास)	102.00	200.00	100.00
आवासीय (भंवर पोखर)	16.18	32.00	32.00
भंवर पोखर कमर्शियल कॉम्प्लेक्स (TRIUM)	35.58	75.41	48.48
आर्य कुमार रोड मॉल (SECONDO)	66.60	142.98	98.95
कार्यालय काम्प्लेक्स-कंकड़बाग	19.65	65.00	21.00
पटना सिटी अंचल में कमर्शियल मॉल सह ऑफिस (Renaissance Mall)	155.0	276.00	138.00
राजेंद्र नगर मॉल (La Premier)	99.45	217.51	140.52
	<b>939.46</b>	<b>1198.34</b>	<b>699.59</b>

## 6. Expected Revenue from Housing and Commercial Projects

Outcome	Total Cost	Expected Sale Value	Receipt in 2020-21
Begampur Affordable housing Project	215.00	66.24	52.99
Kamla Nehru Slum Redevelopment	190.00	103.04	51.52
Sharifaganj Slum Redevelopment	40.00	20.16	16.13
HIG Housing and Integrated commercial development near Sakha Wing	102.00	200.00	100.00
Residential Development at Bhanwar Complex	16.18	32.00	32.00
Commercial Complex at Bhawar Pokhar (TRIUM)	35.58	75.41	48.48
Mall and Complex at Arya Kumar Road (Secondo)	66.60	142.98	98.95
Office Complex Kankarbagh	19.65	65.00	21.00
Complex cum office at Patna City Circle Office (Renaissance Mall)	155.0	276.00	138.00
Rajendra Nagar Mall (La Premier)	99.45	217.51	140.52
<b>Total</b>	<b>939.46</b>	<b>1198.34</b>	<b>699.59</b>



# **PATNA MUNICIPAL CORPORATION BUDGET पटना नगर निगम बजट 2020-21**



## Form BUD - 3 (BMAR FORM 77)

पटना नगर निगम (PATNA MUNICIPAL CORPORATION)

## SUMMARY OF BUDGET FOR THE PERIOD (बजट का सार)

SL NO	विवरण	गत वर्ष 2018-19 का वास्तविक (Actual for the previous year 2018-19 )	चालू वर्ष 2019-20 का बजट (Budget Estimate for the current year 2019-20)	चालू वर्ष 2019-20 का वास्तविक, दिसम्बर तक (Actual upto December of the current year 2019-20)	चालू वर्ष 2019-20 का संशोधित बजट Revised Budget Estimate for the current year 2019-20	वर्ष 2020-21 बजट अनुमान (Budget Estimate for 2020-21)
<b>A</b>	प्रारंभिक शेष रोकड़ एवं बैंक					
	शेष रोकड़ एवं बैंक (मुख्य शीर्ष 47)	4,849,369,380	6,206,631,806	6,073,268,314	6,073,268,314	4,323,560,810
<b>B</b>	प्राप्तियां					
<b>B1</b>	राजस्व प्राप्तियां	2,195,680,456	7,936,226,980	2,699,380,488	3,753,611,259	8,600,726,200
<b>B2</b>	पूँजीगत प्राप्तियां	3,204,563,374	36,348,015,353	1,704,098,120	2,520,454,891	30,034,989,996
	कुल प्राप्ति	<b>5,400,243,830</b>	<b>44,284,242,333</b>	<b>4,403,478,608</b>	<b>6,274,066,150</b>	<b>38,635,716,196</b>
<b>C</b>	भुगतान					
<b>C1</b>	राजस्व भुगतान	2,325,985,083	4,663,961,000	2,737,296,935	4,489,568,566	8,328,299,000
<b>C2</b>	पूँजीगत भुगतान	1,850,359,813	35,981,704,300	1,881,035,421	3,534,205,088	29,116,317,000
	कुल भुगतान	<b>4,176,344,896</b>	<b>40,645,665,300</b>	<b>4,618,332,355</b>	<b>8,023,773,654</b>	<b>37,444,616,000</b>
<b>D</b>	अंतिम रोकड़ एवं बैंक शेष	<b>6,073,268,314</b>	<b>9,845,208,839</b>	<b>5,858,414,566</b>	<b>4,323,560,810</b>	<b>5,514,661,006</b>

38



लेखा पदाधिकारी  
पटना नगर निगम

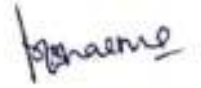
शशि शेखर सिंह  
लेखा पदाधिकारी  
पटना नगर निगम

  
10.03.2020

नगर वित्त एवं लेखा नियंत्रक  
पटना नगर निगम

नगर वित्त एवं लेखा नियंत्रक  
पटना नगर निगम





नगर आयुक्त  
पटना नगर निगम

  
10/3/2020

महापौर  
पटना नगर निगम

महापौर  
पटना नगर निगम

Form BUD - 4 (BMAR FORM 78)

पटना नगर निगम (PATNA MUNICIPAL CORPORATION)

## MAJOR ACCOUNT HEAD WISE BUDGET

FOR THE PERIOD

SI No	प्रधान मुख्य शीर्षक (Major Head Account)	CODE (कोड)	गत वर्ष 2018-19 का वास्तविक (Actual for the previous year 2018-19 )	चालू वर्ष 2019-20 का बजट (Budget Estimate for the current year 2019-20)	चालू वर्ष 2019-20 का वास्तविक,दिसम्बर तक (Actual upto December of the current year 2019-20)	चालू वर्ष 2019-20 का संशोधित बजट Revised Budget Estimate for the current year 2019-20	वर्ष 2020-21 बजट अनुमान (Budget Estimate for 2020-21)
<b>B1</b>	<b>REVENUE RECEIPTS (राजस्व प्राप्तियां )</b>						
1	Tax Revenue (कर राजस्व)	110	828,461,301	3,051,750,000	469,832,195	1,008,100,000	3,047,250,000
2	Assigned Revenues & Compensations (निरूपित राजस्व एवं क्षतिपूर्ति)	120	246,420,197	675,000,000	469,634,466	677,618,880	680,000,000
3	Rental Income from Municipal properties (नगरपालिका सम्पत्ति से किराया )	130	53,429,077	901,450,000	32,393,301	67,900,000	107,700,000
4	Fees & User Charges (फीस एवं उपभोगता शुल्क)	140	52,322,790	390,025,000	31,742,155	68,588,943	216,825,000
5	Sales & Hire Charges (बिक्री एवं भाड़ा शुल्क )	150	24,380,580	5,000,000	9,037,700	16,500,000	19,900,000
6	Revenue Grants, Contribution and Subsidies (राजस्व अनुदान,अंशदान एवं सहायता )	160	940,538,869	2,590,501,980	1,627,671,247	1,831,431,847	4,407,391,200
7	Income from Investments (निवेश से आय)	170	-	-	1,278	7,028	10,000
8	Interest Earned (अर्जित ब्याज)	171	38,547,755	70,000,000	57,104,360	70,964,561	70,000,000
9	Other Income (अन्य आय)	180	11,579,888	252,500,000	1,963,785	12,500,000	51,650,000
	<b>TOTAL :REVENUE RECEIPTS (कुल राजस्व प्राप्ति)</b>		<b>2,195,680,456</b>	<b>7,936,226,980</b>	<b>2,699,380,488</b>	<b>3,753,611,259</b>	<b>8,600,726,200</b>

Form BUD - 4 (BMAR FORM 78)

पटना नगर निगम (PATNA MUNICIPAL CORPORATION)

## MAJOR ACCOUNT HEAD WISE BUDGET

FOR THE PERIOD

SI No	प्रधान मुख्य शीर्षक (Major Head Account)	CODE (कोड)	गत वर्ष 2018-19 का वास्तविक (Actual for the previous year 2018-19 )	चालू वर्ष 2019-20 का बजट (Budget Estimate for the current year 2019-20)	चालू वर्ष 2019-20 का वास्तविक,दिसम्बर तक (Actual upto December of the current year 2019-20)	चालू वर्ष 2019-20 का संशोधित बजट Revised Budget Estimate for the current year 2019-20	वर्ष 2020-21 बजट अनुमान (Budget Estimate for 2020-21)
C1	<b>REVENUE EXPENDITURE(राजस्व व्यय )</b>						
1	Establishment Expenses (स्थापना व्यय )	<b>210</b>	1,756,565,549	2,381,300,000	1,771,906,602	2,380,710,230	3,213,300,000
2	Administrative Expenses (प्रशासनिक व्यय )	<b>220</b>	123,832,911	746,991,000	151,987,250	334,228,624	466,374,000
3	Operations & Maintenance (संचालन एवं अनुरक्षण व्यय)	<b>230</b>	441,374,921	1,064,520,000	735,929,114	1,400,579,712	1,649,075,000
4	Interest & Finance Charges (ब्याज और वित्त सम्बंधी शुल्क)	<b>240</b>	105,088	150,000	9,724,042	10,050,000	10,050,000
5	Programme Expenses (कार्यक्रम व्यय )	<b>250</b>	4,021,614	468,500,000	67,215,024	362,500,000	2,987,500,000
6	Revenue Grants, Contribution & Subsidies ( राजस्व अनुदान,अंशदान एवं सहायता)	<b>260</b>	85,000	500,000	-	500,000	500,000
7	Miscellaneous Expenses (विविध व्यय)	<b>271</b>	-	2,000,000	534,903	1,000,000	1,500,000
8	Prior Period Item ( पूर्व अवधि मदें )	<b>280</b>	-	-	-		
	<b>TOTAL :REVENUE EXPENDITURE (कुल राजस्व प्राप्ति)</b>		<b>2,325,985,083</b>	<b>4,663,961,000</b>	<b>2,737,296,935</b>	<b>4,489,568,566</b>	<b>8,328,299,000</b>



Form BUD - 4 (BMAR FORM 78)

पटना नगर निगम (PATNA MUNICIPAL CORPORATION)

MAJOR ACCOUNT HEAD WISE BUDGET  
FOR THE PERIOD

SI No	प्रधान मुख्य शीर्षक (Major Head Account)	CODE (कोड)	गत वर्ष 2018-19 का वास्तविक (Actual for the previous year 2018-19 )	चालू वर्ष 2019-20 का बजट (Budget Estimate for the current year 2019-20)	चालू वर्ष 2019-20 का वास्तविक,दिसम्बर तक (Actual upto December of the current year 2019-20)	चालू वर्ष 2019-20 का संशोधित बजट Revised Budget Estimate for the current year 2019-20	वर्ष 2020-21 बजट अनुमान (Budget Estimate for 2020-21)
<b>B2</b>	<b>CAPITAL RECEIPTS (पूंजीगत प्राप्तियां)</b>						
1	Grants, Contribution For specific purposes (अनुदान, विशिष्ट प्रयोजनों के लिए अंशदान)	<b>320</b>	2,894,925,752	17,982,606,520	1,661,782,340	2,453,954,891	13,001,056,663
2	Secured Loans (सुरक्षित ऋण)	<b>330</b>	-	8,419,475,500	-	-	7,000,000,000
3	Unsecured Loans (असुरक्षित ऋण)	<b>331</b>	-	-	-	-	-
4	Deposits Received (जमाराशि प्राप्ति)	<b>340</b>	561,525	-	42,315,780	66,500,000	88,000,000
5	Deposit works (Works as executing Agencies) निक्षेप कार्य (कार्य का कार्यान्वयन एजेंसियों के रूप में)	<b>341</b>	-	-	-	-	-
6	Other Receipts (Returned of Loan, Advance ,Deposit etc) अन्य प्राप्तियां (ऋण वापसी ,अग्रिम वापसी, एंड निक्षेप)	<b>390</b>	309,076,097	9,945,933,333	-	-	9,945,933,333
	<b>TOTAL :REVENUE EXPENDITURE (कुल राजस्व प्राप्ति)</b>		<b>3,204,563,374</b>	<b>36,348,015,353</b>	<b>1,704,098,120</b>	<b>2,520,454,891</b>	<b>30,034,989,996</b>

Form BUD - 4 (BMAR FORM 78)

पटना नगर निगम (PATNA MUNICIPAL CORPORATION)

## MAJOR ACCOUNT HEAD WISE BUDGET

FOR THE PERIOD

SI No	प्रधान मुख्य शीर्षक (Major Head Account)	CODE (कोड)	गत वर्ष 2018-19 का वास्तविक (Actual for the previous year 2018-19 )	चालू वर्ष 2019-20 का बजट (Budget Estimate for the current year 2019-20)	चालू वर्ष 2019-20 का वास्तविक,दिसम्बर तक (Actual upto December of the current year 2019-20)	चालू वर्ष 2019-20 का संशोधित बजट Revised Budget Estimate for the current year 2019-20	वर्ष 2020-21 बजट अनुमान (Budget Estimate for 2020-21)
<b>C2</b>	<b>CAPITAL EXPENDITURE (पूँजीगत व्यय )</b>						
1	Fixed Assets (स्थायी सम्पत्ति)	<b>410</b>	119,940,041	21,731,875,000	934,544,317	1,428,196,486	10,403,300,000
2	Capital Works in Progress पूँजीगत कार्य प्रगति	<b>412</b>	561,358,570	10,359,210,000	701,491,730	1,055,691,008	16,859,000,000
3	Investments(General Funds) निवेश (सामान्य निधि)	<b>420</b>	-	-	-	-	-
4	Investment (Other Funds)निवेश (अन्य निधि)	<b>421</b>	-	-	-	-	-
5	Stock - in- hand (Current asset)स्टॉक (चल सम्पत्ति )	<b>430</b>	-	2,500,000	1,243,099	17,500,000	10,000,000
6	Loans, Advance and Deposits with others ( ऋण,अग्रिम और जमा)	<b>460</b>	1,563,708	-	2,056,555	2,468,538	5,250,000
7	Other Assets अन्य परिसंपत्तियां	<b>470</b>	1,159,127,132	1,508,247,000	172,000,106	896,823,000	1,193,247,000
8	Other Payments (Repayment of Loan, Advance and Other Liabilities)अन्य भुगतान (ऋण,अग्रिम और अन्य दायित्वों की अदायगी)		8,370,362	2,379,872,300	69,699,614	133,526,056	645,520,000
	<b>TOTAL: CAPITAL EXPENDITURE (कुल पूँजीगत व्यय )</b>		<b>1,850,359,813</b>	<b>35,981,704,300</b>	<b>1,881,035,421</b>	<b>3,534,205,088</b>	<b>29,116,317,000</b>

Form BUD- 2(b) Consolidated Sheet (BMAR Form 75)  
पटना नगर निगम (PATNA MUNICIPAL CORPORATION)  
**MINOR ACCOUNT HEAD WISE BUDGET  
FOR THE PERIOD**

Major Head Code	Minor Head Code	Minor Head Account	गत वर्ष 2018-19 का वास्तविक (Actual for the previous year 2018-19 )	चालू वर्ष 2019-20 का बजट (Budget Estimate for the current year 2019-20)	चालू वर्ष 2019-20 का वास्तविक,दिसम्बर तक (Actual upto December of the current year 2019-20)	चालू वर्ष 2019-20 का संशोधित बजट Revised Budget Estimate for the current year 2019-20	वर्ष 2020-21 बजट अनुमान (Budget Estimate for 2020-21)	
<b>Revenue Receipts</b>								
<b>110. Tax Revenue</b>								
110	0	1	Holding Tax (होल्डिंग टैक्स)	801,741,879	3,000,000,000	463,099,878	1,000,000,000	3,000,000,000
	0	2	Water Tax (जल - कर)	13,781,984				
	0	3	Latrine Tax (शौच-कर)	-				
	0	4	Sanitation Tax (स्वच्छता कर)	-				
	0	5	Lighting Tax (प्रकाश कर)	-				
	0	6	Education Tax (शिक्षा कर)	-				
	0	7	Vehicle Tax (वाहन कर)	45,414	250,000	42,645	100,000	250,000
	0	8	Animal Tax (पशु कर)	-		-	-	-
	0	9	Electricity Tax (विद्युत कर)	-		-	-	-
	1	1	Advertisement Tax (विज्ञापन कर)	2,565,000		-	-	
	1	2	Pilgrimage Tax (तीर्थयात्रा कर)	-				
	1	3	Fire Tax (फायर कर)	-				
	1	4	Street Tax (स्ट्रीट कर)	-				
	1	5	Theatre/Show Tax (रंगमंच कर)	-				
	1	6	Entertainment Tax (मनोरंजन कर)	-				
	1	7	Sewerage tax (सीवरेज कर)	-				
	1	8	Tower Tax (टॉवर टैक्स)	9,305,000	50,000,000	5,176,720	6,000,000	30,000,000
	5	1	Octroi& Toll (चुंगी और टोल)	-				5,000,000
	5	2	Cess (उपकर)	60				
	8	0	Fire Tax (फायर कर)					10,000,000
9	0	Other Tax (अन्य टैक्स)	1,021,964	1,500,000	1,512,952	2,000,000	2,000,000	
9	0	Tax Remission & Refund (टैक्स छूट और रिफंड )						
		<b>TOTAL (कुल):</b>	<b>828,461,301</b>	<b>3,051,750,000</b>	<b>469,832,195</b>	<b>1,008,100,000</b>	<b>3,047,250,000</b>	
<b>120. Assigned Revenues &amp; Compensations</b>								
	1	0	Taxes & duties collected by Others (दूसरों के द्वारा एकत्र कर्षों और ड्यूटी)	246,420,197	675,000,000	469,634,466	677,618,880	680,000,000

Form BUD- 2(b) Consolidated Sheet (BMAR Form 75)  
पटना नगर निगम (PATNA MUNICIPAL CORPORATION)  
**MINOR ACCOUNT HEAD WISE BUDGET  
FOR THE PERIOD**

Major Head Code	Minor Head Code	Minor Head Account	गत वर्ष 2018-19 का वास्तविक (Actual for the previous year 2018-19 )	चालू वर्ष 2019-20 का बजट (Budget Estimate for the current year 2019-20)	चालू वर्ष 2019-20 का वास्तविक,दिसम्बर तक (Actual upto December of the current year 2019-20)	चालू वर्ष 2019-20 का संशोधित बजट Revised Budget Estimate for the current year 2019-20	वर्ष 2020-21 बजट अनुमान (Budget Estimate for 2020-21)
120	2	0	-	-	-	-	-
	3	0	-	-	-	-	-
		TOTAL(कुल) :	246,420,197	675,000,000	469,634,466	677,618,880	680,000,000
<b>130. Rental Income from Municipal properties</b>							
130	1	0	49,764,381	150,000,000	32,393,301	62,000,000	101,000,000
	2	0	144,967	1,200,000	-	650,000	1,450,000
	3	0	-	250,000	-	250,000	250,000
	4	0	3,084,802	-	-	4,500,000	4,500,000
	5	0	434,927	750,000,000	-	500,000	500,000
	8	0	-	-	-	-	-
	9	0	-	-	-	-	-
		TOTAL (कुल):	53,429,077	901,450,000	32,393,301	67,900,000	107,700,000
<b>140. Fees &amp; User Charges</b>							
140	1	0	-	2,500,000	259,180	1,500,000	2,500,000
	1	1	40,000	9,300,000	21,600	600,000	9,300,000
	1	2	-	30,000,000	-	1,000,000	30,000,000
	1	3	247,367	725,000	109,590	350,000	525,000
	1	4	-	10,000,000	-	-	10,000,000
	1	5	21,763,510	35,850,000	10,866,372	13,050,000	11,800,000
	2	0	4,047,459	3,500,000	751,207	7,800,000	9,050,000
	4	0	6,587,533	75,100,000	11,284,915	28,525,000	115,100,000
	5	0	2,206,896	218,050,000	8,321,774	15,750,000	26,050,000
	6	0	-	-	-	-	-
7	0	159,585	5,000,000	127,517	13,943	2,500,000	

Form BUD- 2(b) Consolidated Sheet (BMAR Form 75)  
पटना नगर निगम (PATNA MUNICIPAL CORPORATION)  
**MINOR ACCOUNT HEAD WISE BUDGET  
FOR THE PERIOD**

Major Head Code	Minor Head Code	Minor Head Account	गत वर्ष 2018-19 का वास्तविक (Actual for the previous year 2018-19 )	चालू वर्ष 2019-20 का बजट (Budget Estimate for the current year 2019-20)	चालू वर्ष 2019-20 का वास्तविक,दिसम्बर तक (Actual upto December of the current year 2019-20)	चालू वर्ष 2019-20 का संशोधित बजट Revised Budget Estimate for the current year 2019-20	वर्ष 2020-21 बजट अनुमान (Budget Estimate for 2020-21)
	8 0	Other Charges (अन्य शुल्क)	17,270,440	-	-	-	-
	9 0	Fees & User Charges Remission and Refund (फीस और शुल्क छूट और रिफंड)	-	-	-	-	-
		<b>TOTAL (कुल):</b>	<b>52,322,790</b>	<b>390,025,000</b>	<b>31,742,155</b>	<b>68,588,943</b>	<b>216,825,000</b>
<b>150. Sales &amp; Hire Charges</b>							
150	1 0	Sale of Products (उत्पादों की बिक्री)	-	-	-	-	-
	1 1	Sale of Forms & Publications (फार्म और प्रकाशन की बिक्री)	21,680,580	4,800,000	9,037,700	16,300,000	15,300,000
	1 2	Sale of stores & scrap (दुकानों और स्क्रैप की बिक्री)	2,700,000	-	-	-	2,000,000
	3 0	Sale of Others (अन्य की बिक्री)	-	-	-	-	-
	4 0	Hire Charges for Vehicles (वाहन के लिए भाड़ा)	-	-	-	-	-
	4 1	Hire Charges on Equipment (उपकरण पर भाड़ा)	-	200,000	-	200,000	2,600,000
		<b>TOTAL (कुल):</b>	<b>24,380,580</b>	<b>5,000,000</b>	<b>9,037,700</b>	<b>16,500,000</b>	<b>19,900,000</b>
<b>160. Revenue Grants, Contribution and Subsidies</b>							
160	1 0	Revenue Grant (व्यय के लिए अनुदान)	940,538,869	2,590,501,980	1,627,671,247	1,831,431,847	4,407,391,200
	2 0	Reimbursement of Expenses (व्यय की प्रतिपूर्ति)	-	-	-	-	-
	3 0	Contribution towards schemes (योजनाओं के प्रति योगदान)	-	-	-	-	-
		<b>TOTAL(कुल) :</b>	<b>940,538,869</b>	<b>2,590,501,980</b>	<b>1,627,671,247</b>	<b>1,831,431,847</b>	<b>4,407,391,200</b>
<b>170. Income from Investments</b>							
170	1 0	Interest (ब्याज)	-	-	1,278	7,028	10,000
	2 0	Dividend (लाभांश)	-	-	-	-	-
	3 0	Income from projects taken up on commercial basis (वाणिज्यिक आधार पर शुरू की परियोजनाओं से आय)	-	-	-	-	-
	8 0	Others (अन्य)	-	-	-	-	-
		<b>TOTAL(कुल) :</b>	<b>-</b>	<b>-</b>	<b>1,278</b>	<b>7,028</b>	<b>10,000</b>
<b>171. Interest Earned</b>							
	1 0	Interest from Bank Accounts (बैंक खातों से ब्याज)	38,547,755	70,000,000	57,104,360	70,964,561	70,000,000

Form BUD- 2(b) Consolidated Sheet (BMAR Form 75)  
 पटना नगर निगम (PATNA MUNICIPAL CORPORATION)  
**MINOR ACCOUNT HEAD WISE BUDGET  
 FOR THE PERIOD**

Major Head Code	Minor Head Code	Minor Head Account	गत वर्ष 2018-19 का वास्तविक (Actual for the previous year 2018-19 )	चालू वर्ष 2019-20 का बजट (Budget Estimate for the current year 2019-20)	चालू वर्ष 2019-20 का वास्तविक,दिसम्बर तक (Actual upto December of the current year 2019-20)	चालू वर्ष 2019-20 का संशोधित बजट Revised Budget Estimate for the current year 2019-20	वर्ष 2020-21 बजट अनुमान (Budget Estimate for 2020-21)
171	2	0	Interest on Loans and advances to Employees (कर्मचारियों के लिए ऋण और अग्रिमों पर ब्याज)	-	-	-	-
	3	0	Interest on loans to others (अन्य के लिए ऋण पर ब्याज)	-	-	-	-
	4	0	Interest on Debtors and Other Receivables (देनदार और अन्य प्राप्तियों पर ब्याज)	-	-	-	-
	8	0	Others Interest (अन्य ब्याज)	-	-	-	-
		<b>TOTAL(कुल) :</b>	<b>38,547,755</b>	<b>70,000,000</b>	<b>57,104,360</b>	<b>70,964,561</b>	<b>70,000,000</b>
<b>180. Other Income</b>							
180	1	0	Deposits Forfeited (जमा जब्त)	-	-	-	-
	1	1	Lapsed Deposits (व्यपगत जमाओं)	10,000	-	-	100,000
	2	0	Insurance Claim Recovery (बीमा दावा रिकवरी)	-	-	-	-
	4	0	Recovery from Employees (कर्मचारियों से वसूली)	800	-	-	50,000
	8	0	Miscellaneous Income (विविध आय)	11,569,088	252,500,000	1,963,785	12,500,000
		<b>TOTAL (कुल):</b>	<b>11,579,888</b>	<b>252,500,000</b>	<b>1,963,785</b>	<b>12,500,000</b>	<b>51,650,000</b>

Form BUD- 2(b) Consolidated Sheet (BMAR Form 75)  
पटना नगर निगम (PATNA MUNICIPAL CORPORATION)  
**MINOR ACCOUNT HEAD WISE BUDGET  
FOR THE PERIOD**

Major Head Code	Minor Head Code	Minor Head Account	गत वर्ष 2018-19 का वास्तविक (Actual for the previous year 2018-19 )	चालू वर्ष 2019-20 का बजट (Budget Estimate for the current year 2019-20)	चालू वर्ष 2019-20 का वास्तविक,दिसम्बर तक (Actual upto December of the current year 2019-20)	चालू वर्ष 2019-20 का संशोधित बजट Revised Budget Estimate for the current year 2019-20	वर्ष 2020-21 बजट अनुमान (Budget Estimate for 2020-21)	
<b>Revenue Expenditure</b>								
<b>210. Establishment Expenses</b>								
210	1	0	Salaries, Wages and bonus (वेतन, मजदूरी और बोनस)	1,122,854,824	1,500,100,000	937,904,823	1,350,100,000	1,750,100,000
	2	0	Benefits and Allowances (लाभ और भत्ते)	26,844,930	24,200,000	4,089,773	25,610,230	26,000,000
	3	0	Pension / P.F. Contribution (पेंशन / P.F. योगदान)	223,131,719	406,000,000	389,132,153	450,000,000	791,200,000
	4	0	Other Terminal & Retirement Benefits (अन्य टर्मिनल और सेवानिवृत्ति लाभ)	377,894,547	401,000,000	436,327,224	550,000,000	641,000,000
	8	0	Other Establishment Expenses (अन्य प्रतिष्ठान व्यय)	5,839,529	50,000,000	4,452,629	5,000,000	5,000,000
			<b>TOTAL (कुल):</b>	<b>1,756,565,549</b>	<b>2,381,300,000</b>	<b>1,771,906,602</b>	<b>2,380,710,230</b>	<b>3,213,300,000</b>
<b>220. Administrative Expenses</b>								
220	1	0	Rent, Rates and Taxes Paid (अदा किराया, दरें और कर)	272,179	1,500,000	90,960	500,000	1,500,000
	1	1	Office Maintenance ( कार्यालय रखरखाव का खर्च)	1,841,551	22,800,000	1,929,582	10,000,000	17,200,000
	1	2	Communication Expenses (संचार खर्च)	1,075,994	2,650,000	3,245,504	3,720,000	6,191,000
	2	0	Books & Periodicals (किताबें और पत्रिकाएं)	72,360	45,000	78,809	135,000	135,000
	2	1	Printing and Stationery (मुद्रण तथा लेखन सामग्री)	1,779,617	4,150,000	5,501,395	8,157,500	8,900,000
	3	0	Traveling & Conveyance (यात्रा और वाहन)	160,311	8,450,000	8,549,771	13,857,395	19,200,000
	4	0	Insurance (बीमा)	13,115,346	40,500,000	4,221,322	21,500,000	55,000,000
	5	0	Audit Fees (अंकेक्षण शुल्क)	-	1,000,000	-	1,000,000	1,000,000
	5	1	Legal Expenses (विधि व्यय)	12,856,163	4,050,000	2,170,604	4,760,695	4,600,000
	5	2	Professional & Other Fees (व्यावसायिक और अन्य शुल्क)	-	287,396,000	53,621,308	116,500,000	148,000,000
	6	0	Advertisement and Publicity (विज्ञापन एवं प्रकाशन)	38,110,497	113,000,000	18,739,655	54,000,000	79,500,000
	6	1	Membership & subscriptions (सदस्यता और अनुमोदन)	78,750	250,000	-	-	250,000
8	0	Other Administration Expense (अन्य प्रशासन व्यय)	54,470,143	261,200,000	53,838,340	100,098,034	124,898,000	

Form BUD- 2(b) Consolidated Sheet (BMAR Form 75)  
पटना नगर निगम (PATNA MUNICIPAL CORPORATION)

**MINOR ACCOUNT HEAD WISE BUDGET  
FOR THE PERIOD**

Major Head Code	Minor Head Code	Minor Head Account	गत वर्ष 2018-19 का वास्तविक (Actual for the previous year 2018-19 )	चालू वर्ष 2019-20 का बजट (Budget Estimate for the current year 2019-20)	चालू वर्ष 2019-20 का वास्तविक,दिसम्बर तक (Actual upto December of the current year 2019-20)	चालू वर्ष 2019-20 का संशोधित बजट Revised Budget Estimate for the current year 2019-20	वर्ष 2020-21 बजट अनुमान (Budget Estimate for 2020-21)	
		TOTAL(कुल) :	123,832,911	746,991,000	151,987,250	334,228,624	466,374,000	
<b>230. Operations &amp; Maintenance</b>								
230	1	0	Power & Fuel (बिजली और ईंधन)	237,703,122	500,000,000	306,304,616	467,380,309	459,500,000
	2	0	Bulk Purchases (थोक खरीद)	70,080	-	-	-	-
	3	0	Consumption of Stores (स्टोर की खपत)	14,036,522	18,600,000	26,201,609	56,972,518	66,800,000
	4	0	Hire Charges (भाड़ा)	87,070,656	23,500,000	47,901,143	86,433,864	150,800,000
	5	0	Repairs & maintenance Infrastructure Assets (मरम्मत एवं रखरखाव इंफ्रास्ट्रक्चर एसेट्स)	28,082,632	95,000,000	20,538,522	56,000,000	87,500,000
	5	1	Repairs & maintenance Civic Amenities (मरम्मत एवं रखरखाव नागरिक सुविधाएं)	512,539	14,000,000	13,853,235	39,608,540	56,675,000
	5	2	Repairs & maintenance Buildings (मरम्मत एवं रखरखाव इमारतें )	112,478	10,200,000	23,845,526	76,616,233	71,000,000
	5	3	Repairs & Maintenance Vehicles (मरम्मत और रखरखाव वाहन)	2,861,659	98,720,000	9,252,056	25,000,000	25,000,000
	5	9	Repairs & maintenance Others (मरम्मत और अन्य रखरखाव)	2,656,150	2,500,000	378,916	2,500,000	2,500,000
	8	0	Other Operating and maintenance expenses (अन्य परिचालन और रखरखाव का खर्च)	68,269,083	302,000,000	287,653,491	590,068,249	729,300,000
		TOTAL (कुल):	441,374,921	1,064,520,000	735,929,114	1,400,579,712	1,649,075,000	
<b>240. Interest &amp; Finance Charges</b>								
240	1	0	Interest on Loans from Central Govt. (केंद्र सरकार से ऋण पर ब्याज.)	-	-	-	-	-
	2	0	Interest on Loans from State Govt. (राज्य सरकार से ऋण पर ब्याज.)	-	-	-	-	-
	3	0	Interest on Loans from Government Bodies & associations(सरकार निकायों और संगठनों की ओर से ऋण पर ब्याज)	-	-	-	-	-
	4	0	Interest on Loans from International Agencies (अंतरराष्ट्रीय एजेंसियों से ऋण पर ब्याज)	-	-	-	-	-



Form BUD- 2(b) Consolidated Sheet (BMAR Form 75)  
पटना नगर निगम (PATNA MUNICIPAL CORPORATION)  
**MINOR ACCOUNT HEAD WISE BUDGET  
FOR THE PERIOD**

Major Head Code	Minor Head Code	Minor Head Account	गत वर्ष 2018-19 का वास्तविक (Actual for the previous year 2018-19 )	चालू वर्ष 2019-20 का बजट (Budget Estimate for the current year 2019-20)	चालू वर्ष 2019-20 का वास्तविक,दिसम्बर तक (Actual upto December of the current year 2019-20)	चालू वर्ष 2019-20 का संशोधित बजट Revised Budget Estimate for the current year 2019-20	वर्ष 2020-21 बजट अनुमान (Budget Estimate for 2020-21)
	5	0	Interest on loans from Banks & Other Financial Institutions(बैंकों और अन्य वित्तीय संस्थाओं से ऋण पर ब्याज)	-	-	-	-
	6	0	Other Interest (अन्य ब्याज)	-	-	9,691,937	10,000,000
	7	0	Bank Charges (बैंक शुल्क)	8,128	150,000	32,105	50,000
	8	0	Other Finance Expenses (अन्य वित्त व्यय)	96,960	-	-	-
			<b>TOTAL(कुल) :</b>	<b>105,088</b>	<b>150,000</b>	<b>9,724,042</b>	<b>10,050,000</b>
<b>250. Programme Expenses</b>							
	1	0	Elections Expenses (चुनाव व्यय)	-	-	1,242,674	1,500,000
	2	0	Own Programme (खुद कार्यक्रम)	616,417	13,500,000	50,101,726	92,000,000
	3	0	Share in Programme of others (अन्य के कार्यक्रम में शेयर)	-	-	-	-
	4	0	Programme Expenditure from Specific Grants (विशिष्ट अनुदान से कार्यक्रम व्यय)	3,405,197	455,000,000	15,870,624	269,000,000
			<b>TOTAL (कुल):</b>	<b>4,021,614</b>	<b>468,500,000</b>	<b>67,215,024</b>	<b>362,500,000</b>
<b>260. Revenue Grants, Contribution &amp; Subsidies</b>							
	1	0	Grants (अनुदान)	-	-	-	-
	2	0	Contribution (अंशदान)	85,000	500,000	-	500,000
	3	0	Subsidies (सब्सिडी)	-	-	-	-
			<b>TOTAL(कुल) :</b>	<b>85,000</b>	<b>500,000</b>	<b>-</b>	<b>500,000</b>
<b>270. Miscellaneous Expenses</b>							
	1	0	Miscellaneous Expenses	-	2,000,000	534,903	1,000,000
			<b>TOTAL (कुल):</b>	<b>-</b>	<b>2,000,000</b>	<b>534,903</b>	<b>1,000,000</b>
<b>280. Prior Period Item</b>							
	1	0	Taxes- Prior Period (टैक्स - पूर्व अवधि)	-	-	-	-
	2	0	Other Income- Prior Period (अन्य आय पूर्व अवधि)	-	-	-	-

Form BUD- 2(b) Consolidated Sheet (BMAR Form 75)  
पटना नगर निगम (PATNA MUNICIPAL CORPORATION)  
**MINOR ACCOUNT HEAD WISE BUDGET  
FOR THE PERIOD**

Major Head Code	Minor Head Code	Minor Head Account	गत वर्ष 2018-19 का वास्तविक (Actual for the previous year 2018-19 )	चालू वर्ष 2019-20 का बजट (Budget Estimate for the current year 2019-20)	चालू वर्ष 2019-20 का वास्तविक,दिसम्बर तक (Actual upto December of the current year 2019-20)	चालू वर्ष 2019-20 का संशोधित बजट Revised Budget Estimate for the current year 2019-20	वर्ष 2020-21 बजट अनुमान (Budget Estimate for 2020-21)	
		TOTAL (कुल):	-	-	-	-	-	
<b>Capital Receipts</b>								
<b>320. Grants, Contribution For specific purposes</b>								
320	1	0	Central Government (केन्द्र सरकार)	838,699,193	1,128,906,520	612,749,159	614,047,159	714,047,159
	2	0	State Government (राज्य सरकार)	1,053,477,559	15,223,700,000	1,049,033,181	1,389,907,732	11,087,009,504
	3	0	Other Government Agencies(अन्य सरकारी एजेंसियों)	-	130,000,000	-	-	-
	4	0	Financial Institutions (वित्तीय संस्थाएं)	-	-	-	-	-
	5	0	Welfare Bodies (कल्याण निकायों)	2,749,000	-	-	-	-
	6	0	International Organizations (अंतर्राष्ट्रीय संगठन)	-	-	-	-	-
	8	0	Others (अन्य)	1,000,000,000	1,500,000,000	-	450,000,000	1,200,000,000
			Refund of Grant	-	-	-	-	-
		TOTAL(कुल) :	<b>2,894,925,752</b>	<b>17,982,606,520</b>	<b>1,661,782,340</b>	<b>2,453,954,891</b>	<b>13,001,056,663</b>	
<b>330. Secured Loans</b>								
330	1	0	Loans From Central Government (केन्द्र सरकार से ऋण)	-	-	-	-	-
	2	0	Loans from State Government (राज्य सरकार से ऋण)	-	-	-	-	-
	3	0	Loans from Government Bodies & Association (सरकार निकायों और संघ से ऋण)	-	-	-	-	-
	4	0	Loans from International Agencies ((अंतरराष्ट्रीय एजेंसियों से ऋण))	-	-	-	-	-
	5	0	Loans from Banks & Financial institutions ((बैंकों और वित्तीय संस्थानों से ऋण))	-	8,419,475,500	-	-	7,000,000,000
	6	0	Other Term Loans (अन्य सावधि ऋण)	-	-	-	-	-
	7	0	Bonds, Debentures or Open Market Borrowings (बॉन्ड, डिबेंचर या खुले बाजार ऋण)	-	-	-	-	-
	8	0	Other Loans (अन्य ऋण)	-	-	-	-	-
		TOTAL (कुल):	-	<b>8,419,475,500</b>	-	-	<b>7,000,000,000</b>	
<b>331. Unsecured Loans</b>								
	1	0	Loans From Central Government (केन्द्र सरकार से ऋण)	-	-	-	-	-
	2	0	Loans from State Government (राज्य सरकार से ऋण)	-	-	-	-	-

Form BUD- 2(b) Consolidated Sheet (BMAR Form 75)  
पटना नगर निगम (PATNA MUNICIPAL CORPORATION)  
**MINOR ACCOUNT HEAD WISE BUDGET  
FOR THE PERIOD**

Major Head Code	Minor Head Code	Minor Head Account	गत वर्ष 2018-19 का वास्तविक (Actual for the previous year 2018-19 )	चालू वर्ष 2019-20 का बजट (Budget Estimate for the current year 2019-20)	चालू वर्ष 2019-20 का वास्तविक,दिसम्बर तक (Actual upto December of the current year 2019-20)	चालू वर्ष 2019-20 का संशोधित बजट Revised Budget Estimate for the current year 2019-20	वर्ष 2020-21 बजट अनुमान (Budget Estimate for 2020-21)	
331	3	0	Loans from Government Bodies & Association (सरकार निकायों और संघ से ऋण)	-	-	-	-	
	4	0	Loans from International Agencies (अंतरराष्ट्रीय एजेंसियों से ऋण)	-	-	-	-	
	5	0	Loans from Banks and Financial Institutions( बैंकों और वित्तीय संस्थानों से ऋण)	-	-	-	-	
	6	0	Other Financial Institutions	-	-	-	-	
	7	0	Other Term Loans	-	-	-	-	
	8	0	Bonds, Debentures or Open Market Borrowings	-	-	-	-	
	9	0	Other Loans (अन्य ऋण)	-	-	-	-	
		TOTAL :	-	-	-	-	-	
<b>341. Deposits Received</b>								
340	1	0	From Contractors/ Suppliers	561,525	-	42,315,780	66,500,000	88,000,000
	2	0	Deposits- Revenues related (जमा राजस्व संबंधित)	-	-	-	-	-
	3	0	From Staff (स्टाफ से)	-	-	-	-	-
	8	0	From Others (दूसरे से)	-	-	-	-	-
		TOTAL (कुल):	561,525	-	42,315,780	66,500,000	88,000,000	
<b>341. Deposit works(Works as executing Agencies)</b>								
341	1	0	Civil works (सिविल कार्य )	-	-	-	-	-
	2	0	Electrical works (विद्युत निर्माण)	-	-	-	-	-
	3	0	Others (अन्य)	-	-	-	-	-
		TOTAL(कुल) :	-	-	-	-	-	
<b>390. Other Receipts (Returned of Loan ,Advance ,Deposit etc)</b>								
	1	0	Loan and advances to employees (कर्मचारियों को ऋण एव अग्रिम)	-	-	-	-	-
	2	0	Employee Provident Fund Loans (कर्मचारी भविष्य निधि ऋण)	-	-	-	-	-
	3	0	Loan To Others (ऋण दूसरे से)	-	-	-	-	-

Form BUD- 2(b) Consolidated Sheet (BMAR Form 75)  
पटना नगर निगम (PATNA MUNICIPAL CORPORATION)  
**MINOR ACCOUNT HEAD WISE BUDGET  
FOR THE PERIOD**

Major Head Code	Minor Head Code	Minor Head Account	गत वर्ष 2018-19 का वास्तविक (Actual for the previous year 2018-19 )	चालू वर्ष 2019-20 का बजट (Budget Estimate for the current year 2019-20)	चालू वर्ष 2019-20 का वास्तविक,दिसम्बर तक (Actual upto December of the current year 2019-20)	चालू वर्ष 2019-20 का संशोधित बजट Revised Budget Estimate for the current year 2019-20	वर्ष 2020-21 बजट अनुमान (Budget Estimate for 2020-21)	
390	4	0	Advance to Suppliers and contractors (आपूर्तिकर्ता और ठेकेदारों को अग्रिम)	-	-	-	-	
	7	0	Receipt from free hold land of PRDA	-	2,950,000,000	-	2,950,000,000	
	8	0	Advance from Sale of Affordable Housing	-	2,526,400,000	-	2,526,400,000	
	9	0	Advance from Sale of Commercial Projects	-	4,469,533,333	-	4,469,533,333	
	9	1	Bank Balance Adjustment	309,076,097	-	-	-	
			<b>TOTAL (कुल):</b>	<b>309,076,097</b>	<b>9,945,933,333</b>	-	-	<b>9,945,933,333</b>
<b>Capital Payments</b>								
<b>410. Fixed Assets</b>								
410	1	0	Land (भूमि)	-	-	-	-	
	2	0	Buildings (इमारतें)	245,600	3,040,200,000	14,442,066	53,250,703	894,000,000
	3	0	Roads & Bridges (सड़क और पुल)	8,075,877	9,495,600,000	361,428,002	630,891,118	3,660,000,000
	3	1	Sewerage & Drainage (सीवरेंज एवं ड्रेनेज)	1,505,527	600,000,000	44,104,784	200,000,000	900,000,000
	3	2	Waterways (जल मार्ग)	-	1,535,300,000	34,883,943	115,000,000	1,520,300,000
	3	3	Public Lighting (सार्वजनिक प्रकाश व्यवस्था)	1,445,033	150,000,000	-	10,000,000	150,000,000
	4	0	Plants & Machinery (संयंत्रों और मशीनरी)	358,400	144,100,000	32,068,549	65,000,000	195,500,000
	5	0	Vehicles (वाहन)	107,477,094	1,925,675,000	431,440,446	300,000,000	600,000,000
	6	0	Office & Other Equipments (कार्यालय एवं अन्य उपकरण)	-	10,000,000	280,736	2,500,000	5,000,000
	7	0	Furniture, Fixtures, fittings and Electrical Appliances (फर्नीचर, फिक्स्चर, फिटिंग और विद्युत उपकरण)	832,510	10,000,000	3,674,165	7,916,790	20,000,000
	7	2	Desktop, Laptop, Tablet, Mobile & their Accessories and etc.(डेस्कटॉप,लेपटॉप,मोबाइल और उनके असेसरी तथा अन्यान्य)	-	10,000,000	1,438,200	3,500,000	5,000,000
	7	3	Video Confrencing and other IT Setup	-	22,500,000	-	22,500,000	-
	8	0	Other Fixed Assets ( अन्य अचल संपत्ति)	-	4,788,500,000	10,783,426	17,637,875	2,453,500,000

Form BUD- 2(b) Consolidated Sheet (BMAR Form 75)  
पटना नगर निगम (PATNA MUNICIPAL CORPORATION)  
**MINOR ACCOUNT HEAD WISE BUDGET  
FOR THE PERIOD**

Major Head Code	Minor Head Code	Minor Head Account	गत वर्ष 2018-19 का वास्तविक (Actual for the previous year 2018-19 )	चालू वर्ष 2019-20 का बजट (Budget Estimate for the current year 2019-20)	चालू वर्ष 2019-20 का वास्तविक,दिसम्बर तक (Actual upto December of the current year 2019-20)	चालू वर्ष 2019-20 का संशोधित बजट Revised Budget Estimate for the current year 2019-20	वर्ष 2020-21 बजट अनुमान (Budget Estimate for 2020-21)
		<b>TOTAL(कुल) :</b>	<b>119,940,041</b>	<b>21,731,875,000</b>	<b>934,544,317</b>	<b>1,428,196,486</b>	<b>10,403,300,000</b>
<b>412. Capital Works in Progress</b>							
412	0 1	Municipal Fund-(निकाय फण्ड )	-	-	-	-	-
	1 0	Specific Grants (विशिष्ट अनुदान)	561,358,570	10,359,210,000	701,491,730	1,055,691,008	16,859,000,000
	2 0	Special funds (विशेष फंड)	-	-	-	-	-
	3 0	Specific Schemes (विशिष्ट योजनाएं)	-	-	-	-	-
		<b>TOTAL (कुल):</b>	<b>561,358,570</b>	<b>10,359,210,000</b>	<b>701,491,730</b>	<b>1,055,691,008</b>	<b>16,859,000,000</b>
<b>420. Investments(General Funds)</b>							
420	1 0	Investment in Central Government Securities	-	-	-	-	-
	2 0	Investment in State Government Securities (राज्य सरकार की प्रतिभूतियों में निवेश)	-	-	-	-	-
	3 0	Debentures & Bond (डिबेंचर और बॉन्ड)	-	-	-	-	-
	4 0	Preference Shares (अधिमान शेयर)	-	-	-	-	-
	5 0	Equity Share (इक्विटी शेयर)	-	-	-	-	-
	6 0	Units of Mutual Fund (म्युचुअल फंड की इकाइयों)	-	-	-	-	-
	8 0	Other Investment (अन्य निवेश)	-	-	-	-	-

Form BUD- 2(b) Consolidated Sheet (BMAR Form 75)  
पटना नगर निगम (PATNA MUNICIPAL CORPORATION)

MINOR ACCOUNT HEAD WISE BUDGET  
FOR THE PERIOD

Major Head Code	Minor Head Code	Minor Head Account	गत वर्ष 2018-19 का वास्तविक (Actual for the previous year 2018-19 )	चालू वर्ष 2019-20 का बजट (Budget Estimate for the current year 2019-20)	चालू वर्ष 2019-20 का वास्तविक,दिसम्बर तक (Actual upto December of the current year 2019-20)	चालू वर्ष 2019-20 का संशोधित बजट Revised Budget Estimate for the current year 2019-20	वर्ष 2020-21 बजट अनुमान (Budget Estimate for 2020-21)	
		TOTAL(कुल) :	-	-	-	-	-	
<b>421. Investment (Other Funds)</b>								
421	1	0	Investment in Central Government Securities	-	-	-	-	-
	2	0	Investment in State Government Securities (राज्य सरकार की प्रतिभूतियों में निवेश)	-	-	-	-	-
	3	0	Debentures & Bond (डिबेंचर और बॉन्ड)	-	-	-	-	-
	4	0	Preference Shares (अधिमान शेयर)	-	-	-	-	-
	5	0	Equity Share (इक्विटी शेयर)	-	-	-	-	-
	6	0	Units of Mutual Fund (म्युचुअल फंड की इकाइयों)	-	-	-	-	-
	8	0	Other Investment (अन्य निवेश)	-	-	-	-	-
		<b>TOTAL (कुल):</b>	-	-	-	-	-	
<b>430. Stock – in- hand (Current asset)</b>								
430	1	0	Stores	-	2,500,000	1,243,099	17,500,000	10,000,000
	2	0	Loose Tools (फुटकर औजार)	-	-	-	-	-
	8	0	Others (अन्य)	-	-	-	-	-
		<b>TOTAL (कुल):</b>	-	<b>2,500,000</b>	<b>1,243,099</b>	<b>17,500,000</b>	<b>10,000,000</b>	
<b>460. Loans, Advance and Deposits with others</b>								
460	1	0	Loan and advances to employees	1,563,708	-	2,056,555	2,468,538	5,250,000
	2	0	Employee Provident Fund Loans (कर्मचारी भविष्य निधि ऋण)	-	-	-	-	-
	3	0	Loan To Others (ऋण दूसरे से)	-	-	-	-	-
	4	0	Advance to Suppliers and contractors (आपूर्तिकर्ता और ठेकेदारों को अग्रिम)	-	-	-	-	-
	5	0	Advance to others (अन्य के लिए अग्रिम)	-	-	-	-	-
	6	0	Deposits with external Agencies (बाहरी एजेंसियों के साथ जमा)	-	-	-	-	-
	8	0	Other current assets (अन्य मौजूदा परिसंपत्तियों)	-	-	-	-	-

Form BUD- 2(b) Consolidated Sheet (BMAR Form 75)  
पटना नगर निगम (PATNA MUNICIPAL CORPORATION)  
**MINOR ACCOUNT HEAD WISE BUDGET  
FOR THE PERIOD**

Major Head Code	Minor Head Code	Minor Head Account	गत वर्ष 2018-19 का वास्तविक (Actual for the previous year 2018-19 )	चालू वर्ष 2019-20 का बजट (Budget Estimate for the current year 2019-20)	चालू वर्ष 2019-20 का वास्तविक,दिसम्बर तक (Actual upto December of the current year 2019-20)	चालू वर्ष 2019-20 का संशोधित बजट Revised Budget Estimate for the current year 2019-20	वर्ष 2020-21 बजट अनुमान (Budget Estimate for 2020-21)
		<b>TOTAL(कुल) :</b>	<b>1,563,708</b>	<b>-</b>	<b>2,056,555</b>	<b>2,468,538</b>	<b>5,250,000</b>
<b>470. Other Assets</b>							
470	1 0	Deposit Works - Expenditure	1,159,127,132	1,508,247,000	172,000,106	896,823,000	1,193,247,000
		<b>TOTAL(कुल) :</b>	<b>1,159,127,132</b>	<b>1,508,247,000</b>	<b>172,000,106</b>	<b>896,823,000</b>	<b>1,193,247,000</b>
<b>350. Other Payments</b>							
350	1 0	Creditors (लेनदार को भुगतान)	-	-	-	-	-
	2 0	Employee liabilities (Liabilities towards Employees) (कर्मचारी देनदारियों (कर्मचारियों के प्रति देयताएं)	-	-	-	-	-
	3 0	Recoveries Payable (वसूलियां देय)	8,370,362	-	69,343,114	133,116,081	144,520,000
	4 0	Government Dues payable(सरकार बकाया देय)	-	-	-	-	-
	5 0	Refunds payable (रिफंड देय)	-	-	356,500	409,975	1,000,000
	6 0	Loans From Central Government (केंद्र सरकार से ऋण)	-	-	-	-	-
	7 0	Loans from State Government (राज्य सरकार से ऋण)	-	-	-	-	-
	8 0	Loans from Government Bodies & Association (सरकार निकायों और संघ से ऋण)	-	-	-	-	-
	9 0	Loans from International Agencies (अंतरराष्ट्रीय एजेंसियों से ऋण)	-	-	-	-	-
	10 0	Loans from Banks & Financial institutions (बैंकों और वित्तीय संस्थानों से ऋण)	-	2,379,872,300	-	-	500,000,000
		<b>TOTAL(कुल) :</b>	<b>8,370,362</b>	<b>2,379,872,300</b>	<b>69,699,614</b>	<b>133,526,056</b>	<b>645,520,000</b>

## Form BUD- 2(a) Consolidated Sheet (BMAR Form 75)

पटना नगर निगम (PATNA MUNICIPAL CORPORATION)

## DETAIL HEAD WISE BUDGET

FOR THE PERIOD

## DETAIL HEAD WISE BUDGET

All Function

Major Head Code	Minor Head Code	Detail Head Code	Minor Head Account	गत वर्ष 2018-19 का वास्तविक (Actual for the previous year 2018-19 )	चालू वर्ष 2019-20 का बजट (Budget Estimate for the current year 2019-20)	चालू वर्ष 2019-20 का वास्तविक,दिसम्बर तक (Actual upto December of the current year 2019-20)	चालू वर्ष 2019-20 का संशोधित बजट Revised Budget Estimate for the current year 2019-20	वर्ष 2020-21 बजट अनुमान (Budget Estimate for 2020-21)
<b>110. Tax Revenue</b>								
	0	1	Holding Tax					
	0	1	0	1 Arrear (बकाया)	380,159,447	-		
	0	1	0	2 Current (वर्तमान)	421,582,432	3,000,000,000	463,099,878	1,000,000,000
	0	6	Water Tax	13,781,984	-			
	0	7	Vehicle Tax	45,414	250,000	42,645	100,000	250,000
	0	8	Animal Tax	-	-			
	0	9	Electricity Tax	-	-			
	1	1	Advertisement Tax	2,565,000	-			
	1	7	Sewerage tax	-	-			
	1	8	Tower Tax					
110	1	8	0	2 Current(वर्तमान)	9,305,000	50,000,000	5,176,720	6,000,000
	5	1	Octroi& Toll	-				5,000,000
	5	2	Fire tax					10,000,000
	5	3	Cess					
	5	3	0	1 Education Cess (शिक्षा उपकर)	60	-		
	5	3	0	2 Health Cess (स्वास्थ्य उपकर)	-	-		
	8	0	Other Tax					
	8	0	0	1 Rickshaw / Thela/Bicycle Tax (रिक्शा / साइकिल टैक्स)	-	-		
	8	0	0	2 Platform Tax (प्लेटफार्म टैक्स)	-	-		
	8	0	9	Other tax (अन्य टैक्स (विविध))	1,021,964	1,500,000	1,512,952	2,000,000
110	9	0	Tax Remission & Refund (-)	-				
			<b>TOTAL (कुल) :</b>	<b>828,461,301</b>	<b>3,051,750,000</b>	<b>469,832,195</b>	<b>1,008,100,000</b>	<b>3,047,250,000</b>
<b>120. Assigned Revenues &amp; Compensations</b>								
	1	0	Taxes & duties collected by Others					
	1	0	0	1 Share from duty on transfer of Properties (स्टाम्प ड्यूटी) संपत्ति के हस्तांतरण पर ड्यूटी से शेयर)	246,420,197	600,000,000	392,015,586	600,000,000
	1	0	0	2 Basic Taxes & Duties collected by Others (दूसरों के द्वारा एकत्र बेसिक करों और ड्यूटी)	-	-	-	-
120	1	0	9	9 Others - Taxes & Duties Collected by Others (अन्य - करों और अन्य लोगों द्वारा एकत्र शुल्कों (प्रोफेशनल टैक्स))	-	75,000,000	77,618,880	77,618,880
	2	0	Compensation in lieu of Taxes/ duties	-	-			80,000,000



**DETAIL HEAD WISE BUDGET**

All Function										
Major Head Code	Minor Head Code	Detail Head Code	Minor Head Account	गत वर्ष 2018-19 का वास्तविक (Actual for the previous year 2018-19 )	चालू वर्ष 2019-20 का बजट (Budget Estimate for the current year 2019-20)	चालू वर्ष 2019-20 का वास्तविक, दिसम्बर तक (Actual upto December of the current year 2019-20)	चालू वर्ष 2019-20 का संशोधित बजट Revised Budget Estimate for the current year 2019-20	वर्ष 2020-21 बजट अनुमान (Budget Estimate for 2020-21)		
	3	0	Compensations in lieu of Concessions	-	-					
			TOTAL (कुल):	246,420,197	675,000,000	469,634,466	677,618,880	680,000,000		
<b>130. Rental Income from Municipal properties</b>										
	1	0	Rent from Civic Amenities							
	1	0	0	1	Open Plot/Party Plot (ओपन प्लॉट / पार्टी प्लॉट)	853,635	10,000,000	-	1,000,000	10,000,000
	1	0	0	2	Play Grounds (खेल के मैदानों)	45,520	-	-	-	-
	1	0	0	3	Shopping Complexes (शॉपिंग कॉम्प्लेक्स)	-	-	-	-	-
	1	0	0	4	Markets (बाजार)	30,001,018	40,000,000	5,416,959	30,000,000	40,000,000
	1	0	0	5	Marriage Community Halls/Dharamshala (विवाह सामुदायिक हॉल / धर्मशाला)	-	-	-	-	-
	1	0	0	6	Slaughter House (वधशाला)	-	-	-	-	-
	1	0	0	7	Auditorium (प्रेक्षागृह)	48,000	-	-	-	-
	1	0	0	8	Town Hall (टाउन हॉल)	9,000	-	-	-	-
	1	0	0	9	Parking plot and others (पार्किंग स्थल )	18,807,208	100,000,000	26,976,342	30,000,000	50,000,000
	1	0	1	0	Amusement Park (मनोरंजन पार्क)	-	-	-	-	-
	1	0	9	9	Rent form Other Civic Amenities (अन्य नागरिक सुविधाओं से किराए पर)	-	-	-	1,000,000	1,000,000
	2	0	0	Rent from Office Buildings						
	2	0	0	1	Quarters (आवास)	-	1,200,000	-	400,000	1,200,000
	2	0	0	2	Staff Quarters (स्टाफ क्वार्टरों)	144,967	-	-	250,000	250,000
	3	0	0	Rent from Guest	-	250,000	-	250,000	250,000	
	4	0	0	Rent from Lease lands	3,084,802	-	-	4,500,000	4,500,000	
	5	0	0	Lease Rental Others	434,927	750,000,000	-	500,000	500,000	
	8	0	0	Other rents	-	-	-	-	-	
	8	0	0	1	Equipment Rent (उपकरण किराए)	-	-	-	-	
	9	0	0	Rent remission and refund	-	-	-	-	-	
				TOTAL (कुल) :	53,429,077	901,450,000	32,393,301	67,900,000	107,700,000	
<b>140. Fees &amp; User Charges</b>										
	1	0	0	Empanelment & Registration Charges/Fee						
	1	0	0	1	Hawkers Registration Fee (हॉकरो पंजीकरण शुल्क)	-	-	-	-	
	1	0	0	2	Public Works Contractors (लोक निर्माण ठेकेदार)	-	-	-	-	
	1	0	0	3	Hospitals Registration Fee (अस्पतालों पंजीकरण शुल्क)	-	-	-	-	
	1	0	0	4	Private Cattle Pounds and animals registration fee (निजी मवेशी पाउंड और पशु पंजीकरण शुल्क)	-	-	-	-	
	1	0	0	5	Contractor Registration fees (ठेकेदार पंजीकरण फीस)	-	1,000,000	-	500,000	1,000,000

DETAIL HEAD WISE BUDGET								
All Function								
Major Head Code	Minor Head Code	Detail Head Code	Minor Head Account	गत वर्ष 2018-19 का वास्तविक (Actual for the previous year 2018-19 )	चालू वर्ष 2019-20 का बजट (Budget Estimate for the current year 2019-20)	चालू वर्ष 2019-20 का वास्तविक,दिसम्बर तक (Actual upto December of the current year 2019-20)	चालू वर्ष 2019-20 का संशोधित बजट Revised Budget Estimate for the current year 2019-20	वर्ष 2020-21 बजट अनुमान (Budget Estimate for 2020-21)
	1	0	0	6 Professional Registration fees (व्यावसायिक पंजीकरण शुल्क)	-	-	-	-
	1	0	0	7 Reg. of Private Hospitals and Paramedical Institutions (पंजीकरण. निजी अस्पतालों और पैरामेडिकल संस्थानों की)	-	-	-	-
	1	0	0	8 Mutation Fee (दाखिल खारिज शुल्क)	-	1,500,000	259,180	1,000,000
	1	0	9	9 Other Empanelment & Registration Charges (अन्य पैनल और पंजीकरण शुल्क)	-	-	-	-
	1	1		<b>Licensing Fees</b>	-	-	-	-
	1	1	0	1 Hawkers License Fee (हॉकर लाइसेंस शुल्क)	-	-	-	-
	1	1	0	2 Shops & Establishment. License Fee (कानों और प्रतिष्ठान लाइसेंस शुल्क)	-	1,500,000	-	100,000
	1	1	0	3 Hospital & Nursing home License Fee (अस्पताल और नर्सिंग होम के लाइसेंस शुल्क)	-	1,000,000	-	100,000
	1	1	0	4 Community hall Licence Fee	-	6,000,000	-	100,000
	1	1	0	5 Private Cattle Pounds License Fee (निजी मवेशी पाउंड लाइसेंस शुल्क)	-	-	-	-
	1	1	0	6 Hazardous Storage/product license fees (खतरनाक भंडारण / उत्पाद लाइसेंस फीस)	-	-	-	-
	1	1	0	7	-	-	-	-
	1	1	0	8 Slaughter House registration (कसाईखाने पंजीकरण)	-	-	-	-
	1	1	0	9 Butchers & Traders of Meat (कसाई और मांस का व्यापारी)	-	500,000	-	-
	1	1	1	0 Poultry Traders (पोल्ट्री ट्रेडर्स)	-	-	-	-
	1	1	1	1 License Fees for Dangerous and Offensive Trades (खतरनाक और आक्रामक व्यापार के लिए लाइसेंस फीस)	-	200,000	-	200,000
	1	1	9	9 Other Licensing Fees (अन्य लाइसेंसिंग फीस)	40,000	100,000	21,600	100,000
	1	2		<b>Fee for Grant of Permit/Permission</b>	-	-	-	-
	1	2	0	1 Plan Sanction Fee (योजना स्वीकृति शुल्क)	-	30,000,000	-	1,000,000
	1	2	0	2 Non Refundable Fee on Sale of Land (भूमि की बिक्री पर गैर वापसीयोग्य शुल्क)	-	-	-	-
	1	2	0	3 Construction of Building (भवन का निर्माण)	-	-	-	-
	1	2	0	4 Construction of Factory (फैक्टरी का निर्माण)	-	-	-	-
	1	2	0	5 Installation of Machinery (मशीनरी की स्थापना)	-	-	-	-
	1	2	9	9 Other Fee for Grant of Permit (परमिट के अनूदान के लिए अन्य शुल्क)	-	-	-	-
	1	3		<b>Fees for Certificate or Extract of Record</b>	-	-	-	-
	1	3	0	1 Birth & Death certificates (जन्म व मृत्यु प्रमाण पत्र)	247,367	500,000	109,590	350,000
	1	3	0	2 Late Fee for Birth & Death Registration (जन्म और मृत्यु पंजीकरण के लिए विलंब शुल्क)	-	-	-	-
	1	3	0	3 Fees for Ownership Certificates (स्वामित्व प्रमाण पत्र के लिए शुल्क)	-	-	-	-

DETAIL HEAD WISE BUDGET								
All Function								
Major Head Code	Minor Head Code	Detail Head Code	Minor Head Account	गत वर्ष 2018-19 का वास्तविक (Actual for the previous year 2018-19 )	चालू वर्ष 2019-20 का बजट (Budget Estimate for the current year 2019-20)	चालू वर्ष 2019-20 का वास्तविक,दिसम्बर तक (Actual upto December of the current year 2019-20)	चालू वर्ष 2019-20 का संशोधित बजट Revised Budget Estimate for the current year 2019-20	वर्ष 2020-21 बजट अनुमान (Budget Estimate for 2020-21)
	1	3	0	4	Vaccination Certificate(टीकाकरण प्रमाणपत्र)	-	-	-
	1	3	0	5	Certificate from Fire Dept. for Insurance Claim (बीमा दावा के लिए फायर विभाग से प्रमाणपत्र)	-	-	-
	1	3	0	6	Copy Charges right to Information Act (सूचना का अधिकार अधिनियम प्रभार कॉपी करें)	-	25,000	25,000
	1	3	0	7	Property certificate fees (सम्पत्ती के प्रमाण पत्र की फीस)	-	-	-
	1	3	0	8	Marriage Certificate (विवाह प्रमाण - पत्र)	-	-	-
	1	3	9	9	Other Certificates (अन्य प्रमाण पत्र)	-	200,000	-
	1	4			<b>Development Charges</b>			
	1	4	0	1	Market Development charges (बाजार विकास शुल्क)	-	-	-
	1	4	0	2	Hat Development Charges (हट विकास शुल्क)	-	-	-
	1	4	0	3	Demolition Charges (तोड़फोड़ प्रभार)	-	-	-
	1	4	9	9	Other Development Charge - Maintenance (अन्य विकास शुल्क)	-	10,000,000	10,000,000
	1	5			<b>Regularisation Fees</b>			
	1	5	0	1	Encroachment Removal Fee (अतिक्रमण हटाने का शुल्क)	19,363,398	35,000,000	10,866,372
	1	5	0	2	Fine for illegal Construction (अवैध निर्माण के लिए जुर्माना)	-	-	-
	1	5	0	3	Regularization of illegal Water & Drainage Connection Fees (अवैध जल एवं ड्रेनेज कनेक्शन फीस का नियमन)	-	100,000	100,000
	1	5	0	4	Removal of Dangerous Structure Fee (खतरनाक संरचना शुल्क का निष्कास)	-	-	-
	1	5	0	5	Map Regularisation Fees (नक्शा नियमन शुल्क)	178,376	-	200,000
	1	5	9	9	Other Regularisation Fee (अन्य नियमन शुल्क)	2,221,736	750,000	750,000
	2	0			<b>Penalties and Fines</b>			
	2	0	0	1	Fine for delayed Tax payment (कर विलंबित भुगतान के लिए जुर्माना)	1,003,719	1,000,000	1,000,000
	2	0	0	2	Recovery of advertisement cost from tax defaulters (टैक्स बकाएदारों से विज्ञापन लागत की वसूली)	-	-	-
	2	0	0	3	Fine on using Electric Motor for Drawing Water/water connection penalty (आरेखण जल / पानी के कनेक्शन की सजा के लिए इलेक्ट्रिक मोटर के प्रयोग पर फाइन)	-	-	-
	2	0	0	4	Shop & Establishment Fine (दुकान एवं स्थापना जुर्माना)	-	200,000	200,000
	2	0	0	5	Contractor Fine (कॉन्ट्रैक्टर जुर्माना)	3,043,740	-	5,000,000
	2	0	0	6	Fine under Cattle Trespass (मवेशी अतिक्रमण के तहत जुर्माना)	-	100,000	100,000

**DETAIL HEAD WISE BUDGET**

All Function									
Major Head Code	Minor Head Code	Detail Head Code	Minor Head Account	गत वर्ष 2018-19 का वास्तविक (Actual for the previous year 2018-19 )	चालू वर्ष 2019-20 का बजट (Budget Estimate for the current year 2019-20)	चालू वर्ष 2019-20 का वास्तविक,दिसम्बर तक (Actual upto December of the current year 2019-20)	चालू वर्ष 2019-20 का संशोधित बजट Revised Budget Estimate for the current year 2019-20	वर्ष 2020-21 बजट अनुमान (Budget Estimate for 2020-21)	
140	2	0	0	7 City bus penalty income (सिटी बस दंड आय)	-	-	-	-	-
	2	0	0	8 Fine Imposed by the Court (न्यायालय द्वारा लगाया जुर्माना)	-	-	-	-	-
	2	0	0	9 Penalty for Destruction of Road (रोड के विनाश के लिए जुर्माना)	-	100,000	-	100,000	1,000,000
	2	0	1	0 Fine Imposed by Court (न्यायालय द्वारा लगाया जुर्माना)	-	-	-	-	-
	2	0	9	7 Penalty for extension of work	-	100,000	751,207	1,500,000	1,750,000
	2	0	9	8 Penal Interest (दंडिक ब्याज)	-	-	-	-	-
	2	0	9	9 Other Fine Imposed by Municipal & Other Law (नगर पालिका और अन्य कानून द्वारा लगाए गए जुर्माना)	-	2,000,000	-	-	-
	4	0		<b>Others Fees</b>					
	4	0	0	1 Building Permission Fees (भवन अनुज्ञा शुल्क)	-	-	11,284,915	22,500,000	50,000,000
	4	0	0	2 Transfer Fees (हस्तान्तरण शुल्क)	254,215	25,000,000	-	1,000,000	10,000,000
	4	0	0	3 Advertisement Fees (विज्ञापन शुल्क)	-	50,000,000	-	-	50,000,000
	4	0	0	4 Delayed Registration Fees (विलंबित पंजीकरण शुल्क)	-	-	-	-	-
	4	0	0	5 Notice Fees (सूचना शुल्क)	-	-	-	-	-
	4	0	0	6 Warrant Fees (वारंट शुल्क)	-	-	-	-	-
	4	0	0	7 Misc. income from school (विविध. आय स्कूल से)	-	-	-	-	-
	4	0	0	8 Road damage Recovery Charges (रोड क्षति वसूली प्रभार)	-	25,000	-	-	25,000
	4	0	0	9 Parks & Gardens Entry Fees (पार्क और गार्डन प्रवेश शुल्क)	-	50,000	-	-	50,000
	4	0	1	0 Tuition Fees (ट्यूशन शुल्क)	-	-	-	-	-
	4	0	1	1 Survey Fees (सर्वेक्षण फीस)	-	-	-	-	-
	4	0	1	2 Application Fees RTI Act (आवेदन शुल्क सूचना का अधिकार अधिनियम)	-	25,000	-	25,000	25,000
	4	0	1	3 Shop & establishment Fees Renewal (दुकान एवं स्थापना शुल्क नवीकरण)	-	-	-	-	-
	4	0	1	4 Connection cancellation Charges (कनेक्शन निरस्तीकरण प्रभार)	-	-	-	-	-
	4	0	1	5 Membership Fees/ Library Fees (सदस्यता शुल्क / पुस्तकालय शुल्क)	-	-	-	-	-
	4	0	1	6 Other	6,333,318	-	-	5,000,000	5,000,000
	5	0		<b>User Charges</b>					
	5	0	0	1 Water charge including connection fee (जल - प्रभार सम्बंधता शुल्क सहित)	257,085	2,500,000	-	2,500,000	2,500,000
	5	0	0	2 Water Tanker Charge (पानी के टैंकर का शुल्क)	-	100,000	-	100,000	100,000

**DETAIL HEAD WISE BUDGET**

All Function									
Major Head Code	Minor Head Code	Detail Head Code	Minor Head Account	गत वर्ष 2018-19 का वास्तविक (Actual for the previous year 2018-19 )	चालू वर्ष 2019-20 का बजट (Budget Estimate for the current year 2019-20)	चालू वर्ष 2019-20 का वास्तविक,दिसम्बर तक (Actual upto December of the current year 2019-20)	चालू वर्ष 2019-20 का संशोधित बजट Revised Budget Estimate for the current year 2019-20	वर्ष 2020-21 बजट अनुमान (Budget Estimate for 2020-21)	
	5	0	0	3	Cleaning of Private water wells (निजी पानी कुओं की सफाई)	-	-	-	-
	5	0	0	4	Chamber Connection Charge (चैंबर कनेक्शन चार्ज)	-	100,000	-	100,000
	5	0	0	5	Special Sanitation Charge (विशेष स्वच्छता प्रभार)	-	-	-	-
	5	0	0	6	Septic Tank Clearance (सेप्टिक टैंक क्लीयरेंस)	-	100,000	-	100,000
	5	0	0	7	Sewerage Clearance Charges (सीवरेज निकासी प्रभार)	-	125,000	-	125,000
	5	0	0	8	Drain Water Disposal Fee (जल निपटान शुल्क नाली)	-	-	-	-
	5	0	0	9	Garbage Collection Charges (कचरा संग्रहण प्रभार)	-	200,000,000	6,619,544	10,000,000
	5	0	1	0	Pay & Use Toilets (भुगतान & उपयोग प्रसाधन)	1,759,895	1,000,000	672,600	1,000,000
	5	0	1	1	Disposal of Bio-Medical Waste (जैव चिकित्सा अपशिष्ट का निपटान)	-	-	-	-
	5	0	1	2	Medicines (दवाई)	-	-	-	-
	5	0	1	3	Ambulance Charges (एम्बुलेंस प्रभार)	-	-	-	-
	5	0	1	4	Funeral Van (अंत्येष्टि वाहन)	-	-	-	-
	5	0	1	5	Funeral/Crematorium Charges (अंतिम संस्कार / श्मशान प्रभार)	121,400	1,500,000	1,029,630	1,500,000
	5	0	1	6	X-Ray Charge (एक्स रे का शुल्क)	-	-	-	-
	5	0	1	7	Hospital patient Case Fee (अस्पताल रोगी प्रकरण शुल्क)	-	-	-	-
	5	0	1	8	Fire Extinguishing Charges for fires outside city limits (शहर की सीमा के बाहर आग के लिए प्रभार शमन आग)	-	-	-	-
	5	0	1	9	Parking Fee (पार्किंग शुल्क)	68,516	-	500,000	500,000
	5	0	2	0	Surveyor & Plan making Fee (सर्वेयर और योजना बनाने का शुल्क)	-	-	-	-
	5	0	2	1	Recovery of fodder charge (चारा प्रभारी की रिकवरी)	-	-	-	-
	5	0	2	2	Service/administrative (सेवा / प्रशासनिक)	-	25,000	-	25,000
	5	0	2	3	City Bus Charges (सिटी बस प्रभार)	-	12,500,000	-	10,000,000
	5	0	2	4	Gas pipeline Charges (गैस पाइप लाइन के प्रभार)	-	-	-	-
	5	0	2	5	Market Fee (बाजार शुल्क)	-	-	-	-
	5	0	2	6	Charge on Hoardings on Municipal Property (नगर संपत्ति पर होर्डिंग पर प्रभार)	-	-	-	-
	5	0	2	7	Building Permission Charges (भवन अनुज्ञा शुल्क)	-	-	-	-
	5	0	2	8	Receipt from Hospitals & Dispensaries (अस्पताल और औषधालय से रसीद)	-	-	-	-

DETAIL HEAD WISE BUDGET									
All Function									
Major Head Code	Minor Head Code	Detail Head Code	Minor Head Account	गत वर्ष 2018-19 का वास्तविक (Actual for the previous year 2018-19 )	चालू वर्ष 2019-20 का बजट (Budget Estimate for the current year 2019-20)	चालू वर्ष 2019-20 का वास्तविक,दिसम्बर तक (Actual upto December of the current year 2019-20)	चालू वर्ष 2019-20 का संशोधित बजट Revised Budget Estimate for the current year 2019-20	वर्ष 2020-21 बजट अनुमान (Budget Estimate for 2020-21)	
	5	0	9	9 Other User Charges (अन्य उपभोक्ता प्रभार)	-	100,000	-	-	100,000
	6	0		Entry Fees			-	-	-
	6	0	0	1 Entry Fee Parks (प्रवेश शुल्क पार्क)	-	-	-	-	-
	6	0	0	2 Entry Fee Playgrounds (प्रवेश शुल्क खेल के मैदान)	-	-	-	-	-
	7	0		Service/ Administrative Charges			-	-	-
	7	0	0	1 Road Cutting Charges (रोड कटिंग प्रभार)	159,585	5,000,000	127,517	13,943	2,500,000
	7	0	0	2 Supervision Charges on Deposit Works (जमा निर्माण पर पर्यवेक्षण प्रभार)	-	-	-	-	-
	8	0		Other Charges	17,270,440	-	-	-	-
	9	0		Fees & User Charges Remission and Refund					
	9	0	0	1 Remission and Refund - Fees (छूट और रिफंड - शुल्क)	-	-	-	-	-
	9	0	0	2 Remission and Refund - User Charges (छूट और रिफंड - उपभोक्ता प्रभार)	-	-	-	-	-
				<b>TOTAL (कुल) :</b>	<b>52,322,790</b>	<b>390,025,000</b>	<b>31,742,155</b>	<b>68,588,943</b>	<b>216,825,000</b>
<b>150. Sales &amp; Hire Charges</b>									
	1	0		Sale of Products					
	1	0	0	1 Sale of Agriculture Products (कृषि उत्पादों की बिक्री)	-	-	-	-	-
	1	0	0	2 Sale of Sand (रेत की बिक्री)	-	-	-	-	-
	1	0	0	3 Sale of manure (खाद की बिक्री)	-	-	-	-	-
	1	0	0	4 Sale of Solid waste (ठोस अपशिष्ट की बिक्री)	-	-	-	-	-
	1	0	0	5 Sale of Tree (पेड़ की बिक्री)	-	-	-	-	-
	1	0	9	9 Sale of Other Products (अन्य उत्पादों की बिक्री)	-	-	-	-	-
	1	1		Sale of Forms & Publications					
	1	1	0	1 Sale of Tender Form (निविदा फार्म की बिक्री)	21,680,580	4,500,000	9,037,700	16,000,000	15,000,000
	1	1	0	2 Water Connection Form (जल कनेक्शन फार्म)	-	-	-	-	-
	1	1	0	3 House Transfer Form (हाउस स्थानांतरण फॉर्म)	-	-	-	-	-
	1	1	0	4 Plans (योजनाएं)	-	-	-	-	-
	1	1	0	5 Maps (मैप्स)	-	-	-	-	-
	1	1	0	6 Hospital & Nursing Registration Form (अस्पताल और नर्सिंग रजिस्ट्रेशन फॉर्म)	-	-	-	-	-
150	1	1	0	7 Shops & Establishment Registration Form (दुकानों और प्रतिष्ठान पंजीकरण फार्म)	-	-	-	-	-

DETAIL HEAD WISE BUDGET									
All Function									
Major Head Code	Minor Head Code	Detail Head Code	Minor Head Account	गत वर्ष 2018-19 का वास्तविक (Actual for the previous year 2018-19)	चालू वर्ष 2019-20 का बजट (Budget Estimate for the current year 2019-20)	चालू वर्ष 2019-20 का वास्तविक, दिसम्बर तक (Actual upto December of the current year 2019-20)	चालू वर्ष 2019-20 का संशोधित बजट Revised Budget Estimate for the current year 2019-20	वर्ष 2020-21 बजट अनुमान (Budget Estimate for 2020-21)	
	1	1	0	8 Election Form (निर्वाचन फार्म)	-	-	-	-	-
	1	1	9	9 Sale of other forms (अन्य फार्म की बिक्री)	-	300,000	-	300,000	300,000
	1	2		<b>Sale of stores &amp; scrap</b>					
	1	2	0	1 Sale of Stores (सामान की बिक्री)	-	-	-	-	-
	1	2	0	2 Sale of Scrap (स्क्रेप की बिक्री)	2,700,000	-	-	-	2,000,000
	1	2	0	3 Revenue from Auction of Obsolete Assets (अप्रचलित एसेट्स की नीलामी से हुई आय)	-	-	-	-	-
	3	0		<b>Sale of Others</b>					
	3	0	0	1 Old Newspaper (पुराने अखबार)	-	-	-	-	-
	3	0	0	2 Sale of garbage (कचरे की बिक्री)	-	-	-	-	-
	3	0	0	3 Sale of Others (अन्य की बिक्री)	-	-	-	-	-
	4	0		<b>Hire Charges for Vehicles</b>					
	4	0	0	1 Buses (बसें)	-	-	-	-	-
	4	0	0	2 Trucks/Tractor (ट्रक / ट्रैक्टर)	-	-	-	-	-
	4	1		<b>Hire Charges on Equipment</b>					
	4	1	0	1 Road Roller Charges (रोड रोलर प्रभार)	-	100,000	-	100,000	100,000
	4	1	0	2 Hire Charges of Excavator (खुदाई का भाड़ा)	-	-	-	-	-
	4	1	0	3 Rent from Other equipments (अन्य उपकरणों से किराए)	-	100,000	-	100,000	2,500,000
				<b>TOTAL (कुल) :</b>	<b>24,380,580</b>	<b>5,000,000</b>	<b>9,037,700</b>	<b>16,500,000</b>	<b>19,900,000</b>
<b>160. Revenue Grants, Contribution and Subsidies</b>									
	1	0		<b>Revenue Grant</b>					
	1	0	0	1 Grant For Expenditure (खर्च के लिए अनुदान)	-	1,000,000,000	-	-	-
	1	0	0	2 Salary & D.A. Grant (वेतन और महंगाई भत्ता अनुदान 4th/5th Finance)	800,225,210	-	870,755,504	870,755,504	1,000,000,000
	1	0	0	3 Govt. Aid for Primary Education (परिवार कल्याण अनुदान)	-	-	-	-	-
	1	0	0	4 Family Welfare Grant (व्यक्ति अनुदान प्रति)	-	-	-	-	-
	1	0	0	5 Family Planning Aid from Central Government (केन्द्र सरकार से परिवार नियोजन सहायता)	-	-	-	-	-
	1	0	0	6 Other Grant (4th/5th Finance Grant)	-	-	-	-	-
	1	0	0	7 Census Grant (जनगणना अनुदान)	-	-	-	-	-
	1	0	0	8 Irrigation Cess & Water Rate Grant (सिंचाई उपकरण और जल दर अनुदान)	-	-	-	-	-
	1	0	0	9 Grant against Penalty Recovered by Courts Under various Acts (विभिन्न अधिनियमों के तहत न्यायालयों द्वारा बरामद की सजा के खिलाफ अनुदान)	-	-	-	-	-

DETAIL HEAD WISE BUDGET										
All Function										
Major Head Code	Minor Head Code	Detail Head Code	Minor Head Account	गत वर्ष 2018-19 का वास्तविक (Actual for the previous year 2018-19 )	चालू वर्ष 2019-20 का बजट (Budget Estimate for the current year 2019-20)	चालू वर्ष 2019-20 का वास्तविक, दिसम्बर तक (Actual upto December of the current year 2019-20)	चालू वर्ष 2019-20 का संशोधित बजट Revised Budget Estimate for the current year 2019-20	वर्ष 2020-21 बजट अनुमान (Budget Estimate for 2020-21)		
160	1	0	1	0	Grant for Chemicals (रसायन के लिए (लोक स्वास्थ्य) अनुदान)	-	-	-	-	
	1	0	1	1	Grant for Malaria Nirmulan (मलेरिया उन्मूलन के लिए अनुदान)	-	-	-	-	
	1	0	1	2	Grant for Polio Nirmulan (पोलियो उन्मूलन के लिए अनुदान)	-	-	-	-	
	1	0	1	3	School Children Health Program Grant (स्कूल के बच्चों के स्वास्थ्य कार्यक्रम अनुदान)	-	-	-	-	
	1	0	1	4	Election grant (निर्वाचन अनुदान)	-	-	-	-	
	1	0	1	5	Compensation Grant (मुआवजा अनुदान)	-	-	-	-	
	1	0	1	6	Grant for Hand Pump/Bore Well (हाथ पम्प / बोरवेल के लिए अनुदान)	-	-	-	-	
	1	0	1	7	Natural calamity Grant (प्राकृतिक आपदा अनुदान)	-	-	-	-	
	1	0	1	8	Swatchta Anudan	133,320,600	266,641,200	133,320,600	266,641,200	266,641,200
	1	0	1	9	Swachh Bharat Mission (SBM)	-	10,000,000	8,358,000	10,000,000	10,000,000
	1	0	2	0	JNNURM Grant (JNNURM अनुदान)	-	-	-	-	-
	1	0	2	1	UIDSMT Grant (UIDSMT अनुदान)	-	-	-	-	-
	1	0	2	2	RAY Grant (RAY अनुदान)/ Housing for All	-	250,000,000	-	20,000,000	1,320,750,000
	1	0	2	3	SJSRY Grant (SJSRY / NULM अनुदान)	6,993,059	405,000,000	1,202,000	50,000,000	300,000,000
	1	0	2	4	Special Grants (Special अनुदान)- Laptop	-	-	-	-	-
	1	0	2	5	AMRUT	-	-	-	-	10,000,000
	1	0	2	6	Fund for Transferred Functions/ Schemes (हस्तांतरण कार्य / योजनाएं (कबीर अंतिम संस्कार) के लिए फंड)	-	-	-	-	-
	1	0	2	7	Maintenance Grant (अनुरक्षण अनुदान)-13th/14th Finance	-	648,159,780	614,035,143	614,035,143	1,000,000,000
	1	0	9	9	Grant for big drain clearance	-	10,701,000	-	-	500,000,000
		2	0	Reimbursement of Expenses		-	-	-	-	-
	3	0	Contribution towards schemes		-	-	-	-	-	
				<b>TOTAL (कुल) :</b>	<b>940,538,869</b>	<b>2,590,501,980</b>	<b>1,627,671,247</b>	<b>1,831,431,847</b>	<b>4,407,391,200</b>	
<b>170. Income from Investments</b>										
170	1	0	Interest							
	1	0	0	1	Fixed Deposits with Banks (बैंकों के साथ सावधि जमा)	-	-	-	-	
	1	0	0	2	Government Securities (सरकारी प्रतिभूतियाँ)	-	-	-	-	
	1	0	0	3	Post Office Deposit डाक घर जमा	-	-	-	-	
	1	0	9	9	Other (अन्य)	-	-	1,278	7,028	10,000
	2	0	Dividend		-	-	-	-	-	



**DETAIL HEAD WISE BUDGET**

All Function				गत वर्ष 2018-19 का वास्तविक (Actual for the previous year 2018-19 )	चालू वर्ष 2019-20 का बजट (Budget Estimate for the current year 2019-20)	चालू वर्ष 2019-20 का वास्तविक,दिसम्बर तक (Actual upto December of the current year 2019-20)	चालू वर्ष 2019-20 का संशोधित बजट Revised Budget Estimate for the current year 2019-20	वर्ष 2020-21 बजट अनुमान (Budget Estimate for 2020-21)	
Major Head Code	Minor Head Code	Detail Head Code	Minor Head Account						
	3	0	Income from projects taken up on commercial basis	-	-	-	-	-	
	8	0	Others	-	-	-	-	-	
			<b>TOTAL (कुल):</b>	-	-	1,278	7,028	10,000	
<b>170. Interest Earned</b>									
	1	0	Interest from Bank Accounts						
	1	0	0	1	38,547,755	70,000,000	57,104,360	70,964,561	70,000,000
	2	0	Interest on Loans and advances to Employees	-	-	-	-	-	
	2	0	0	1	-	-	-	-	
	2	0	0	2	-	-	-	-	
	2	0	0	3	-	-	-	-	
	2	0	0	4	-	-	-	-	
	3	0	Interest on loans to others	-	-	-	-	-	
	4	0	Interest on Debtors and Other Receivables	-	-	-	-	-	
	8	0	Others Interest	-	-	-	-	-	
	8	0	0	1	-	-	-	-	
	8	0	0	2	-	-	-	-	
	8	0	0	3	-	-	-	-	
	8	0	0	4	-	-	-	-	
			<b>TOTAL (कुल) :</b>	38,547,755	70,000,000	57,104,360	70,964,561	70,000,000	
<b>180. Other Income</b>									
	1	0	Deposits Forfeited						
	1	0	0	1	-	-	-	-	
	1	0	0	2	-	-	-	-	
	1	0	0	3	-	-	-	-	
	1	1	Lapsed Deposits	10,000	-	-	-	100,000	
	2	0	Insurance Claim Recovery	-	-	-	-	-	
	3	0	Profit on Disposal of Fixed assets	-	-	-	-	-	
	4	0	Recovery from Employees	800	-	-	-	50,000	
	5	0	Unclaimed Refund payable/Liabilities written Back	-	-	-	-	-	
	8	0	Miscellaneous Income	-	-	-	-	-	

DETAIL HEAD WISE BUDGET									
All Function									
Major Head Code	Minor Head Code	Detail Head Code	Minor Head Account	गत वर्ष 2018-19 का वास्तविक (Actual for the previous year 2018-19 )	चालू वर्ष 2019-20 का बजट (Budget Estimate for the current year 2019-20)	चालू वर्ष 2019-20 का वास्तविक,दिसम्बर तक (Actual upto December of the current year 2019-20)	चालू वर्ष 2019-20 का संशोधित बजट Revised Budget Estimate for the current year 2019-20	वर्ष 2020-21 बजट अनुमान (Budget Estimate for 2020-21)	
	8	0	9	Miscellaneous Receipts (फुटकर प्राप्तियां)	11,569,088	2,500,000	1,963,785	2,500,000	1,500,000
	1	2		Corporate Social Responsibility (CSR)	-	250,000,000	-	10,000,000	50,000,000
				<b>TOTAL (कुल) :</b>	<b>11,579,888</b>	<b>252,500,000</b>	<b>1,963,785</b>	<b>12,500,000</b>	<b>51,650,000</b>
REVENUE EXPENDITURE									
210. Establishment Expenses									
210	1	0		<b>Salaries, Wages and bonus</b>					
	1	0	0	1 Salaries & Allowances (वेतन और भत्ते)	748,571,806	950,000,000	534,741,160	850,000,000	1,100,000,000
	1	0	0	2 Wages (मजदूरी)	374,271,018	550,000,000	403,136,663	500,000,000	650,000,000
	1	0	0	3 Ex-gratia (अनुग्रह राशि)	12,000	100,000	27,000	100,000	100,000
	1	0	0	4 Octroi (चुगी)	-	-	-	-	-
	1	0	0	5 Performance Bonus (प्रदर्शन बोनस)	-	-	-	-	-
	1	0	9	9 Others (अन्य)	-	-	-	-	-
	2	0		<b>Benefits and Allowances</b>					
	2	0	0	1 Leave Travel Concessions (यात्रा रियायत)	-	1,000,000	-	-	500,000
	2	0	0	2 Medical Reimbursements (मेडिकल रीडंबर्समेंट)	477,250	2,000,000	29,200	-	1,000,000
	2	0	0	3 Overtime Allowance (समयोपरि भत्ता)	-	-	-	-	-
	2	0	0	4 Uniform to staff (कर्मचारियों के लिए वर्दी)	18,677,710	10,000,000	124,562	16,000,000	5,000,000
	2	0	0	5 Compensation to Staff (कर्मचारियों को मुआवजा)	-	1,000,000	-	-	1,000,000
	2	0	0	6 Training & Staff Welfare expenses (प्रशिक्षण व कर्मचारी कल्याण खर्च)	-	10,000,000	37,550	500,000	10,000,000
	2	0	0	7 Honorarium & Sitting Allowance (मानदेय व बैठक भत्ता)	2,441,500	200,000	2,020,000	3,500,000	2,500,000
	2	0	9	9 Other Benefit and Allowance (अन्य लाभ और भत्ता)	5,248,470	-	1,878,461	5,610,230	6,000,000
	3	0		<b>Pension / P.F. Contribution</b>					
	3	0	0	1 Contribution to Pension Fund -Permanent Employee of Municipality (पेंशन निधि में अंशदान - स्थायी कर्मचारी)	157,621,401	300,000,000	274,649,748	300,000,000	482,000,000
	3	0	0	2 Contribution to Pension Fund - Employee on Deputation (पेंशन निधि में अंशदान - प्रतिनियुक्ति पर कर्मचारी )	-	80,000,000	-	-	80,000,000
	3	0	0	3 Contribution to Pension Fund - contingent staff (पेंशन कोष के लिए अंशदान - आकस्मिक स्टाफ)	-	-	-	-	-
3	0	0	4 Contribution to Family Pension (पारिवारिक पेंशन के लिए अंशदान)	3,334,405	5,000,000	41,786,752	50,000,000	66,200,000	
3	0	0	5 P.F. Payble (Nigam Share) (भविष्य निधि में निगम का अंशदान)	62,160,938	-	72,695,653	90,000,000	142,000,000	

**DETAIL HEAD WISE BUDGET**

All Function						गत वर्ष 2018-19 का वास्तविक (Actual for the previous year 2018-19 )	चाहू वर्ष 2019-20 का बजट (Budget Estimate for the current year 2019-20)	चाहू वर्ष 2019-20 का वास्तविक,दिसम्बर तक (Actual upto December of the current year 2019-20)	चाहू वर्ष 2019-20 का संशोधित बजट Revised Budget Estimate for the current year 2019-20	वर्ष 2020-21 बजट अनुमान (Budget Estimate for 2020-21)
Major Head Code	Minor Head Code	Detail Head Code	Minor Head Account							
	3	0	0	6	Pension Fund Deficit Contribution (पेंशन फंड डेफिसिट योगदान)	-	-	-	-	-
	3	0	0	7	E.S.I. Contribution (राज्य कर्मचारी बीमा में अंशदान)	-	-	-	-	-
	3	0	0	8	Group Insurance Contribution (समूह बीमा में अंशदान)	14,975	1,000,000	-	1,000,000	1,000,000
	3	0	0	9	Medical Insurance for Employee (कर्मचारी के लिए चिकित्सा बीमा)	-	-	-	-	-
	3	0	9	9	Contribution to other funds (अन्य कोषों के लिए अंशदान)	-	20,000,000	-	9,000,000	20,000,000
	<b>4</b>	<b>0</b>			<b>Other Terminal &amp; Retirement Benefits</b>					
	4	0	0	1	Leave Encashment (अवकाश नगदीकरण)	347,270	1,000,000	-	-	1,000,000
	4	0	0	2	Death cum Retirement Gratuity (मृत्यु सह-सेवानिवृत्ति उपादान)	377,547,277	300,000,000	436,327,224	540,000,000	630,000,000
	0	0	0	0	Death Benefit to legal Heir (विधिक उत्तराधिकारी को मृत्यु लाभ )	-	100,000,000	-	10,000,000	10,000,000
	4	0	0	3	Provident fund Shortfall (Interest) ष्विष्यनिधि में कमी (ब्याज)	-	-	-	-	-
	<b>8</b>	<b>0</b>			<b>Other Establishment Expenses</b>	5,839,529	50,000,000	4,452,629.00	5,000,000.00	5,000,000.00
					<b>TOTAL (कुल) :</b>	<b>1,756,565,549</b>	<b>2,381,300,000</b>	<b>1,771,906,602</b>	<b>2,380,710,230</b>	<b>3,213,300,000</b>
<b>220. Administrative Expenses</b>										
	<b>1</b>	<b>0</b>			<b>Rent, Rates and Taxes Paid</b>					
	1	0	0	1	Rent Expenses ( किराया व्यय)	205,000	1,500,000	90,960	500,000	1,500,000
	1	0	0	2	Rates (दरें )	-	-	-	-	-
	1	0	0	3	Taxes/Duties (दरें/ कर)	67,179	-	-	-	-
	<b>1</b>	<b>1</b>			<b>Office Maintenance</b>					
	1	1	0	1	Electricity expenses ( विद्युत व्यय)	86,593	2,000,000	89,490	2,000,000	10,000,000
	1	1	0	2	Water expenses (जल व्यय)	-	-	-	-	-
	1	1	0	3	Security expenses (सुरक्षा व्यय)	772,611	1,000,000	281,311	1,000,000	1,000,000
	0	0	0	0	Housekeeping Expenses ( स्वच्छता कर्मी व्यय)	-	19,200,000	-	5,000,000	5,000,000
	1	1	9	9	Other Office Maintenance Expenses (अन्य कार्यालय रखरखाव व्यय)	982,347	600,000	1,558,781	2,000,000	1,200,000
	<b>1</b>	<b>2</b>			<b>Communication Expenses</b>					
	1	2	0	1	Telephone Expenses (टेलीफोन व्यय)	735,650	1,550,000	2,322,939	2,500,000	1,500,000
	1	2	0	2	Mobile Expenses (मोबाइल व्यय)	16,766	100,000	-	100,000	500,000
	1	2	0	3	Fax Expenses (फैक्स व्यय)	-	-	-	-	-
	1	2	0	4	Postage Expenses (डाक व्यय)	3,471	200,000	-	100,000	200,000
	1	2	0	5	Internet Expenses (इंटरनेट व्यय)	303,657	800,000	922,565	1,000,000	3,971,000

DETAIL HEAD WISE BUDGET									
All Function									
Major Head Code	Minor Head Code	Detail Head Code	Minor Head Account	गत वर्ष 2018-19 का वास्तविक (Actual for the previous year 2018-19 )	चालू वर्ष 2019-20 का बजट (Budget Estimate for the current year 2019-20)	चालू वर्ष 2019-20 का वास्तविक, दिसम्बर तक (Actual upto December of the current year 2019-20)	चालू वर्ष 2019-20 का संशोधित बजट Revised Budget Estimate for the current year 2019-20	वर्ष 2020-21 बजट अनुमान (Budget Estimate for 2020-21)	
220	1	2	9	Other Communication Expenses (अन्य संचार व्यय)	16,450	-	-	20,000	20,000
	2	0	0	Books & Periodicals,					
	2	0	0	1 Purchases of Books (पुस्तकों का क्रय)	37,150	10,000	71,000	100,000	100,000
	2	0	0	2 Magazines (पत्रिका)	-	10,000	-	10,000	10,000
	2	0	0	3 Newspapers (समाचार पत्र)	35,210	25,000	7,809	25,000	25,000
	2	0	0	4 Journals (पत्रिकाएं)	-	-	-	-	-
	2	1	1	Printing and Stationery (मुद्रण एवम् स्टेशनरी)					
	2	1	0	1 Stationery (लेखन - सामग्री)	-	1,500,000	-	500,000	500,000
	2	1	0	2 General Printing & Stationery (मुद्रण एवं स्टेशनरी)	1,768,617	2,000,000	5,484,875	7,500,000	7,500,000
	2	1	0	3 Form Purchase/Printing from other agencies (अन्य एजेंसियों से फार्म क्रय / मुद्रण)	-	300,000	-	-	300,000
	2	1	0	4 Xerox Expenses (प्रतिलिपि व्यय)	-	150,000	16,520	100,000	300,000
	2	1	0	5 Computer consumables (कम्प्यूटर उपभोज्य सामग्री)	11,000	200,000	-	57,500	300,000
	3	0	0	Traveling & Conveyance (यात्रा व्यय)					
	3	0	0	1 Traveling Expense (यात्रा व्यय)	160,311	250,000	4,163,822	4,857,395	5,700,000
	3	0	0	2 Elected members Traveling Expense (निर्वाचित सदस्यों के यात्रा व्यय )	-	500,000	-	500,000	500,000
	3	0	0	3 Petrol & Diesel (पेट्रोल और डीजल)	-	500,000	164,627	500,000	500,000
	3	0	0	4 Office vehicle Hire Charge (कार्यालय वाहनों का भाड़ा)	-	7,200,000	4,221,322	8,000,000	12,500,000
	4	0	0	Insurance (बीमा)					
	4	0	0	1 Cash in Transit Insurance (कैश इन ट्रांजिट- बीमा)	-	-	-	-	-
	4	0	0	2 General Insurance (सामान्य बीमा)	-	500,000	-	-	20,000,000
	4	0	0	3 Fidelity Insurance (प्रत्यय बीमा)	-	-	-	-	-
	4	0	0	4 Motor Vehicles Insurance (मोटर वाहन बीमा)	13,115,346	40,000,000	4,221,322	21,500,000	35,000,000
	5	0	0	Audit Fees (अंकेक्षण शुल्क)	-	1,000,000	-	1,000,000	1,000,000
	5	1	1	Legal Expenses (विधिक सेवाओं पर व्यय)					
	5	1	0	1 Court Fees Expenses (कोर्ट फीस व्यय)	-	100,000	-	100,000	100,000
	5	1	0	2 LokAdalat Expense (लोक अदालत व्यय)	-	200,000	-	200,000	200,000
	5	1	0	3 Suit compromises/Payments against court order (कानूनी समझौतों/न्यायालय के आदेश पर भुगतान)	-	1,000,000	-	1,000,000	1,000,000
	5	1	0	4 Cost of recoveries of tax revenue (कर राजस्व की वसूली की पर लागत)	-	-	-	500,000	500,000
	5	1	0	5 License Fee (लाइसेंस शुल्क)	-	50,000	-	-	50,000
	5	1	0	6 Filing Fee (दाखिल शुल्क)	-	200,000	-	200,000	200,000

DETAIL HEAD WISE BUDGET								
All Function								
Major Head Code	Minor Head Code	Detail Head Code	Minor Head Account	गत वर्ष 2018-19 का वास्तविक (Actual for the previous year 2018-19 )	चालू वर्ष 2019-20 का बजट (Budget Estimate for the current year 2019-20)	चालू वर्ष 2019-20 का वास्तविक,दिसम्बर तक (Actual upto December of the current year 2019-20)	चालू वर्ष 2019-20 का संशोधित बजट Revised Budget Estimate for the current year 2019-20	वर्ष 2020-21 बजट अनुमान (Budget Estimate for 2020-21)
	5	1	9	Miscellaneous Legal Expenses (विविध न्यायिक व्यय)	12,856,163	2,500,000	2,170,604	2,550,000
	5	2		<b>Professional &amp; Other Fees (व्ययासिक एवं अन्य शुल्क)</b>				
	5	2	0	1 Advocate Fee Expense (अधिवक्ता शुल्क व्यय)	-	7,000,000	643,728	3,000,000
	5	2	0	2 Engineer Fees (अभियंता शुल्क)	-	-	-	-
	5	2	0	3 Architect (वास्तुकार)	-	-	2,784,837	5,000,000
	5	2	0	4 Consultancy Charges (परामर्शी शुल्क)	-	70,396,000	50,192,743	120,000,000
	0	0	0	0 Consultancy for Quality Control and Monitoring (गुणवत्ता नियंत्रण एवं निगरानी)	-	210,000,000	-	20,000,000
	6	0		<b>Advertisement and Publicity (विज्ञापन एवं प्रचार)</b>				
	6	0	0	1 Advertisement in News Paper (समाचार पत्र में विज्ञापन)	37,338,848	80,000,000	17,238,474	45,000,000
	6	0	0	2 Advertisement in Electronic Media (इलेक्ट्रॉनिक मीडिया में विज्ञापन)	-	1,000,000	-	1,000,000
	6	0	0	3 Photograph Expense (तस्वीर व्यय)	-	1,000,000	32,500	1,000,000
	6	0	0	4 Organizing Festivals/Awareness Programmes (समारोहों के आयोजन/जागरूकता अभियान)	-	30,000,000	1,500	30,000,000
	6	0	0	5 Hospitality Expenses (आतिथ्य व्यय)	-	500,000	-	500,000
	6	0	9	9 Other Advertisement and Publicity Expenses (अन्य विज्ञापन और प्रचार व्यय)	771,649	500,000	1,467,181	2,000,000
	6	1		<b>Membership &amp; subscriptions</b>	78,750	250,000	-	250,000
	8	0		<b>Other Administration Expense</b>	-	-		
	8	0	0	5 Commission to Tax Collectors	34,527,513	250,000,000	53,297,205	100,000,000
	8	0	0	6 Elected members Allowances ( निर्वाचित सदस्यों भत्ता)	500,899	4,000,000	-	4,848,000
	8	0	0	7 Training & Welfare expenses Elected member (प्रशिक्षण व कल्याण खर्च निर्वाचित सदस्यों)	2,637,432	5,000,000	338,714	15,000,000
	8	0	0	8 Other Administrative Expenses	16,718,487	-	-	5,000,000
	8	0	1	0 Various day Celebration Expenses	85,812	2,200,000	202,421	50,000
				<b>TOTAL (कुल) :</b>	<b>123,832,911</b>	<b>746,991,000</b>	<b>151,987,250</b>	<b>466,374,000</b>
<b>230. Operations &amp; Maintenance</b>								
	1	0		<b>Power &amp; Fuel</b>				
	1	0	0	1 Electricity charges (बिजली शुल्क)	-	-	2,500,000	2,500,000
	1	0	0	2 Electricity charges for street Light (स्ट्रीट लाइट के लिए बिजली शुल्क)	-	-	-	25,000,000
	1	0	0	3 Generator Bill (जेनरेटर शुल्क)	-	-	2,000,000	2,000,000
	1	0	0	4 Petrol, Diesel & Gas (पेट्रोल, डीजल और गैस)	237,703,122	500,000,000	306,304,616	430,000,000

**DETAIL HEAD WISE BUDGET**

All Function								
Major Head Code	Minor Head Code	Detail Head Code	Minor Head Account	गत वर्ष 2018-19 का वास्तविक (Actual for the previous year 2018-19 )	चालू वर्ष 2019-20 का बजट (Budget Estimate for the current year 2019-20)	चालू वर्ष 2019-20 का वास्तविक, दिसम्बर तक (Actual upto December of the current year 2019-20)	चालू वर्ष 2019-20 का संशोधित बजट Revised Budget Estimate for the current year 2019-20	वर्ष 2020-21 बजट अनुमान (Budget Estimate for 2020-21)
	2	0	<b>Bulk Purchases</b>					
	2	0	0	1 Electricity charges	70,080	-	-	-
	2	0	0	2 Water purchase for Distribution (वितरण के लिए पानी खरीद)	-	-	-	-
	3	0	<b>Consumption of Stores</b>					
	3	0	0	1 Consumption of Solid Waste Plastic Bags (ठोस अपशिष्ट प्लास्टिक बैग की खपत)	-	-	-	-
	3	0	0	2 Street Light materials (स्ट्रीट लाइट सामग्री)	-	500,000	-	2,500,000
	3	0	0	3 House Pipes/Suction pipes for fire brigade (फायर ब्रिगेड के लिए सदन पाइपों / सक्शन पाइप)	-	-	-	-
	3	0	0	4 Fire hydrants/Other stores for fire brigade (फायर ब्रिगेड के लिए फायर हाईड्रेंट / अन्य दुकानों)	-	-	-	-
	3	0	0	5 Pesticides (कीटनाशी)	7,569,245	1,500,000	10,508,614	17,000,000
	3	0	0	6 Bio remediation Expenses	-	-	4,340,000	10,000,000
	3	0	0	7 Chlorine, chemicals for water department (जल विभाग के लिए क्लोरीन, रसायन)	788,131	2,000,000	-	1,000,000
	3	0	0	8 Water testing expenses (जल परीक्षण का खर्च)	-	-	-	500,000
	3	0	0	9 Books, Stationary & related items purchase for school (किताबें, स्टेशनरी और संबंधित वस्तुओं के स्कूल के लिए खरीद)	-	-	-	-
	3	0	1	0 Fodder for Impounding Animals (पशु जब्त के लिए चारा)	-	-	-	-
	3	0	1	1 Medicine & Cloth (चिकित्सा एवं कपड़ा)	-	100,000	-	100,000
	3	0	9	9 G.I./C.I. Pipes & Section Pipes (G.I. पाइप्स & Section पाइप्स)	-	2,000,000	1,329,066	2,500,000
	3	0	9	9 Consumption of Stores - Other Stores (स्टोर की खपत - अन्य स्टोर)	5,679,146	12,500,000	10,023,929	23,372,518
	4	0	<b>Hire Charges</b>					
	4	0	0	1 Machinery Hire Charges (मशीनरी किराया शुल्क)	433,920	3,000,000	63,000	600,000
	4	0	0	2 Vehicle Hire Charges (वाहन किराया शुल्क)	86,153,361	20,000,000	47,758,143	85,684,364
	4	0	9	9 Other Hire Charges (अन्य किराया शुल्क)	483,375	500,000	80,000	149,500
	5	0	<b>Repairs &amp; maintenance Infrastructure Assets</b>					
	5	0	0	1 Repairs & maintenance -Water Supply (मरम्मत और रखरखाव के पानी की आपूर्ति )	6,565,533	10,000,000	3,105,152	10,000,000
	5	0	0	2 Repairs & maintenance -Sewerage and Service line (मरम्मत और रखरखाव - सीवरेंज)	11,528,401	40,000,000	11,193,086	25,000,000

**DETAIL HEAD WISE BUDGET**

All Function										
Major Head Code	Minor Head Code	Detail Head Code	Minor Head Account	गत वर्ष 2018-19 का वास्तविक (Actual for the previous year 2018-19 )	चालू वर्ष 2019-20 का बजट (Budget Estimate for the current year 2019-20)	चालू वर्ष 2019-20 का वास्तविक,दिसम्बर तक (Actual upto December of the current year 2019-20)	चालू वर्ष 2019-20 का संशोधित बजट Revised Budget Estimate for the current year 2019-20	वर्ष 2020-21 बजट अनुमान (Budget Estimate for 2020-21)		
	5	0	0	3	Repairs & maintenance -Storm water Drains (मरम्मत और रखरखाव - बरसाती पानी नालियों)	7,049,453	30,000,000	1,459,712	10,000,000	15,000,000
	5	0	0	4	Repairs & maintenance -Roads & Pavements (मरम्मत और रखरखाव - सड़क और फुटपाथ)	1,866,431	10,000,000	2,274,475	10,000,000	10,000,000
	5	0	0	5	Repairs & maintenance -Bridges & Culverts (मरम्मत और रखरखाव - पुल व पुलियों)	85,300	-	2,206,371	3,000,000	-
	5	0	0	6	Repairs & maintenance -Street Lights (मरम्मत और रखरखाव - स्ट्रीट लाइट्स)	3,980	2,500,000	19,400	1,000,000	10,000,000
	5	0	0	7	Repairs & maintenance -Dumping Grounds (मरम्मत और रखरखाव - डंपिंग ग्राउंड)	-	1,500,000	-	1,500,000	1,500,000
	5	0	0	8	Repairs & maintenance -Treatment plants (मरम्मत और रखरखाव - उपचार संयंत्रों)	-	-	-	-	-
	5	0	9	9	Repairs & maintenance -Other Infrastructure Assets (मरम्मत और रखरखाव - अन्य बुनियादी सुविधाओं एसेट्स)	983,534	1,000,000	280,326	500,000	1,000,000
	<b>5</b>	<b>1</b>	<b>Repairs &amp; maintenance Civic Amenities</b>							
	5	1	0	1	Repairs & maintenance -Ground Leveling Expense (मरम्मत और रखरखाव ग्राउंड Leveling व्यय)	-	-	-	4,000,000	4,000,000
	5	1	0	2	Repairs & maintenance -Parks & Gardens (मरम्मत और रखरखाव पार्क और गार्डन)	2,570	10,000,000	281,495	4,000,000	10,500,000
	5	1	0	3	Repairs & maintenance -Wells & Ponds (मरम्मत और रखरखाव कुओं और तालाबों)	-	500,000	-	-	-
	5	1	0	4	Repairs & maintenance -Tanks (मरम्मत और रखरखाव के टैंक)	48,214	500,000	-	-	-
	5	1	0	5	Repairs & maintenance -Culverts (मरम्मत और रखरखाव के टैंक)	-	-	-	-	-
	5	1	0	6	Repairs & maintenance -Lakes (मरम्मत और रखरखाव पुलियों)	-	-	-	-	-
	5	1	0	7	Repairs & maintenance -Play Grounds (मरम्मत और रखरखाव से झीलें)	-	-	-	-	-
	5	1	0	8	Repairs & maintenance -Stadium (मरम्मत और रखरखाव से खेल के मैदान)	-	-	-	-	-
	5	1	0	9	Repairs & maintenance -Play materials (मरम्मत और रखरखाव प्ले सामग्री)	-	-	-	-	-
230	5	1	1	0	Repairs & maintenance -Arts & Culture (मरम्मत और रखरखाव कला और संस्कृति)	-	-	-	-	-
	5	1	1	1	Repairs & maintenance -Art Gallery (मरम्मत और रखरखाव आर्ट गैलरी)	-	-	-	-	-
	5	1	1	2	Repairs & maintenance -School (मरम्मत और रखरखाव स्कूल)	-	-	-	-	-
	5	1	1	3	Repairs & maintenance -Libraries (मरम्मत और रखरखाव पुस्तकालय)	-	-	-	-	-
	5	1	1	4	Repairs & maintenance -Parking Lots (मरम्मत और रखरखाव पार्किंग लॉट)	-	2,000,000	-	1,000,000	2,000,000
	5	1	1	5	Repairs & maintenance -Markets (मरम्मत और रखरखाव बाजार)	-	-	-	-	-

**DETAIL HEAD WISE BUDGET**

All Function									
Major Head Code	Minor Head Code	Detail Head Code	Minor Head Account	गत वर्ष 2018-19 का वास्तविक (Actual for the previous year 2018-19 )	चालू वर्ष 2019-20 का बजट (Budget Estimate for the current year 2019-20)	चालू वर्ष 2019-20 का वास्तविक,दिसम्बर तक (Actual upto December of the current year 2019-20)	चालू वर्ष 2019-20 का संशोधित बजट Revised Budget Estimate for the current year 2019-20	वर्ष 2020-21 बजट अनुमान (Budget Estimate for 2020-21)	
	5	1	1	6	Repairs & maintenance -Hospitals (मरम्मत और रखरखाव अस्पतालों पर)	-	-	-	-
	5	1	1	7	Repairs & maintenance -Public Toilets (मरम्मत और रखरखाव - सार्वजनिक शौचालय)	311,090	1,000,000	1,034,471	3,603,262
	5	1	1	8	Repairs & maintenance -Sulabh Toilets Expense (मरम्मत और रखरखाव - सलभ शौचालय व्यय)	-	-	343,720	2,005,278
	5	1	1	9	Repairs & maintenance -OctroiNakas (मरम्मत और रखरखाव - चंगी Nakas)	-	-	-	-
	5	1	2	0	Repairs & maintenance -Slaughter houses (मरम्मत और रखरखाव बूचड़खानों)	-	-	-	-
	5	1	2	1	Repairs & maintenance -Heritage structures (मरम्मत और रखरखाव - विरासत संरचनाओं)	-	-	-	-
	5	1	9	9	Repairs & maintenance -Other Civic amenities (मरम्मत और रखरखाव - अन्य नागरिक सुविधाओं)	150,665	-	12,193,549	25,000,000
	5	2	Repairs & maintenance Buildings						
	5	2	0	1	Repairs & maintenance -Residential Buildings (मरम्मत एवं रखरखाव-आवासीय इमारतें)	-	200,000	-	-
	5	2	0	2	Repairs & maintenance -Commercial Buildings (मरम्मत एवं रखरखाव - वाणिज्यिक इमारतें)	-	5,000,000	-	-
	5	2	0	3	Repairs & maintenance -Office buildings (मरम्मत और रखरखाव कार्यालय भवनों)	112,478	5,000,000	13,384,688	60,331,269
	5	2	0	4	Repairs & maintenance -Public Buildings (मरम्मत और रखरखाव से सार्वजनिक भवनों)	-	-	10,460,838	16,284,964
	5	2	0	5	Repairs & maintenance -Staff Quarters (मरम्मत और रखरखाव स्टाफ क्वार्टरों)	-	-	-	-
	5	2	9	9	Repairs & maintenance -Other Buildings (मरम्मत और रखरखाव - अन्य इमारतें)	-	-	-	-
	5	3	Repairs & Maintenance Vehicles		2,861,659	98,720,000	9,252,056	25,000,000	25,000,000
	5	9	Repairs & maintenance Others						
	5	9	0	1	Repairs & maintenance -Furniture Fixture (मरम्मत और रखरखाव फर्नीचर स्थिरता)	2,000	250,000	-	250,000
	5	9	0	2	Repairs & maintenance -Electrical appliances (मरम्मत और रखरखाव - विद्युत उपकरणों)	663,402	250,000	-	250,000
	5	9	0	3	Repairs & maintenance -General Office Equipment (मरम्मत और रखरखाव के जनरल कार्यालय के उपकरण)	35,741	500,000	23,115	500,000
	5	9	0	4	Repairs & maintenance -Survey & Drawing equipments (मरम्मत और रखरखाव के सर्वेक्षण और आरेखण उपकरणों)	-	500,000	-	500,000
	5	9	0	5	Repairs & maintenance -Computes & Software (मरम्मत और रखरखाव - कंप्यूटर और सॉफ्टवेयर)	-	500,000	97,151	500,000
	5	9	9	9	Repairs & maintenance -Other Assets (मरम्मत और रखरखाव - कंप्यूटर और सॉफ्टवेयर)	1,955,007	500,000	258,650	500,000
	8	0	Other Operating and maintenance expenses						
	8	0	0	1	Garbage Clearance (कचरा निकासी)	63,175,066	250,000,000	177,561,915	450,000,000
	8	0	0	2	Expenses for Burying Unclaimed Dead bodies (लावारिस शवों दफन के लिए व्यय)	-	200,000	-	200,000



DETAIL HEAD WISE BUDGET										
All Function										
Major Head Code	Minor Head Code	Detail Head Code	Minor Head Account	गत वर्ष 2018-19 का वास्तविक (Actual for the previous year 2018-19 )	चालू वर्ष 2019-20 का बजट (Budget Estimate for the current year 2019-20)	चालू वर्ष 2019-20 का वास्तविक,दिसम्बर तक (Actual upto December of the current year 2019-20)	चालू वर्ष 2019-20 का संशोधित बजट Revised Budget Estimate for the current year 2019-20	वर्ष 2020-21 बजट अनुमान (Budget Estimate for 2020-21)		
	8	0	0	3	Slum Area Maintenance Expenses(स्लम क्षेत्र रखरखाव व्यय (BSUP)	-	-	304,584	1,000,000	1,000,000
	8	0	0	4	Pig Removal & Disposal Expense (सुअर हटाने और निपटान व्यय)	-	100,000	-	100,000	100,000
	8	0	0	5	Rat & Dog Disposal Expense (चूहा और कुत्ता निपटान व्यय)	-	10,000,000	-	2,000,000	10,000,000
	8	0	0	6	Removal of illegal Construction Expense (अवैध निर्माण व्यय का निष्कासन)	-	-	-	-	-
	8	0	0	7	Removal of encroachments Expenses (अतिक्रमण व्यय का निष्कासन)	753,419	1,000,000	2,723,425	4,000,000	5,000,000
	8	0	0	8	Expenses for Cutting of dangerous trees (खतरनाक पेड़ों की कटाई के लिए व्यय)	-	-	-	-	-
	8	0	0	9	Flood Control Expense (बाढ़ नियंत्रण व्यय)	-	500,000	-	5,000,000	5,000,000
	8	0	1	4	Pollution Control Exp (प्रदूषण नियंत्रण व्यय.)	-	200,000	-	-	-
	8	0	1	5	Octroi, Transport Unloading Charge (चुंगी, पारवहन उतराई शुल्क)	-	-	-	-	-
	8	0	1	6	Testing & inspection (परीक्षण और निरीक्षण)	-	-	-	1,000,000	1,000,000
	8	0	1	7	Water Purification (जल शोधन)	-	-	-	-	-
	8	0	1	8	Beautification programmed (सौंदर्यीकरण क्रमादेशित)	4,340,598	20,000,000	9,201,086	16,768,249	22,000,000
	8	0	1	9	Unexpected Expense (अप्रत्याशित व्यय)	-	-	-	-	10,000,000
	8	0	2	0	Rescue/ Disaster management team	-	-	-	-	20,000,000
	8	0	9	9	Others - Operation & Maintenance Expenses (अन्य - संचालन तथा रखरखाव व्यय)	-	20,000,000	97,862,481	110,000,000	50,000,000
					<b>TOTAL (कुल) :</b>	<b>441,374,921</b>	<b>1,064,520,000</b>	<b>735,929,114</b>	<b>1,400,579,712</b>	<b>1,649,075,000</b>
<b>240. Interest &amp; Finance Charges</b>										
	1	0			Interest on Loans from Central Govt.	-	-	-	-	-
	2	0			Interest on Loans from State Govt.	-	-	-	-	-
	3	0			Interest on Loans from Government Bodies & associations	-	-	-	-	-
	4	0			Interest on Loans from International Agencies	-	-	-	-	-
	5	0			Interest on loans from Banks & Other Financial Institutions	-	-	-	-	-
240	5	0	0	1	Interest on Loan from Bank (बैंक से ऋण पर ब्याज )	-	-	-	-	-
	5	0	0	2	Interest On Loan from Financial Institutions (वित्तीय संस्थाओं से ऋण पर ब्याज)	-	-	-	-	-
	6	0			Other Interest	-	-	9,691,937	10,000,000	10,000,000
	7	0			Bank Charges	8,128	150,000	32,105	50,000	50,000
	8	0			Other Finance Expenses	96,960	-	-	-	-
					<b>TOTAL (कुल) :</b>	<b>105,088</b>	<b>150,000</b>	<b>9,724,042</b>	<b>10,050,000</b>	<b>10,050,000</b>

**DETAIL HEAD WISE BUDGET**

All Function							गत वर्ष 2018-19 का वास्तविक (Actual for the previous year 2018-19 )	चालू वर्ष 2019-20 का बजट (Budget Estimate for the current year 2019-20)	चालू वर्ष 2019-20 का वास्तविक,दिसम्बर तक (Actual upto December of the current year 2019-20)	चालू वर्ष 2019-20 का संशोधित बजट Revised Budget Estimate for the current year 2019-20	वर्ष 2020-21 बजट अनुमान (Budget Estimate for 2020-21)
Major Head Code	Minor Head Code	Detail Head Code	Minor Head Account								
<b>250. Programme Expenses</b>											
250	1	0	0	Elections Expenses	-	-	1,242,674	1,500,000	2,000,000		
	2	0	0	Own Programme							
	2	0	0	1 Control & Prevention of Infectious diseases (संक्रामक रोगों के नियंत्रण एवं रोकथाम)	-	-	-	-	-		
	2	0	0	2 Polio Eradication Programme (पोलियो उन्मूलन कार्यक्रम)	-	-	-	-	-		
	2	0	0	3 Family Welfare Publicity/ expenditure (परिवार कल्याण प्रचार / व्यय)	-	300,000	-	-	300,000		
	2	0	0	4 Family Welfare Incentive (परिवार कल्याण प्रोत्साहन)	-	-	-	-	-		
	2	0	0	5 Primary Education (प्राथमिक शिक्षा)	-	-	-	-	-		
	2	0	0	6 Productive activities for the physically handicapped & mentally retarded (शारीरिक रूप से विकलांग एवं मानसिक रूप से मंद के लिए उत्पादक गतिविधियों)	-	2,000,000	-	-	2,000,000		
	2	0	0	7 Exp. For Anti Larval Scheme (व्यय. एंटी लारवल योजना के लिए.)	-	-	-	-	-		
	2	0	0	8 BCG & Other Vaccination Exp (बीसीजी व अन्य टीकाकरण व्यय)	-	-	-	-	-		
	2	0	0	9 Chayati Chhat/Kartik Chhat Ghat (चैती छठ / कार्तिक छठ)	-	1,200,000	49,962,231	90,000,000	150,000,000		
	2	0	0	0 Jal Jeevan Hariyali (जल जीवन हरयाली कार्यक्रम )	-	-	-	-	-		
	2	0	0	1 Durga Pooja/Saraswati Pooja (दुर्गा / सरस्वती पूजा )	-	-	-	1,500,000	5,000,000		
	2	0	1	2 Special Drive for clean City (स्वच्छ शहर के लिए विशेष अभियान)	-	-	-	-	-		
	2	0	9	3 Own Programme- Others	616,417	10,000,000	139,495	500,000	500,000,000		
	3	0	0	Share in Programme of others							
	4	0	0	Programme Expenditure from Specific Grants							
	4	0	0	1 Programme Exp-SPUR Grant	-	-	-	-	-		
	4	0	0	2 JNNURM Grant	-	-	-	-	-		
	4	0	0	3 Guru Govind Singh Prakashotsav Parv	2,844,000	5,000,000	5,151,028	7,500,000	10,000,000		
4	0	0	4 NSDP	-	-	-	-	-			
4	0	0	5 SJSRY Grant/ NULM	-	50,000,000	1,941,596	10,000,000	300,000,000			
4	0	0	6 Swachh Bharat Mission (SBM)	-	250,000,000	8,358,000	20,000,000	5,000,000			
4	0	0	7 Census expenditure (social,economical and cast )	511,800	-	-	500,000	500,000			
4	0	0	8 Rajiv Awas Yojana/Housing for all	-	150,000,000	-	100,000,000	1,496,700,000			

**DETAIL HEAD WISE BUDGET**

All Function							गत वर्ष 2018-19 का वास्तविक (Actual for the previous year 2018-19 )	चालू वर्ष 2019-20 का बजट (Budget Estimate for the current year 2019-20)	चालू वर्ष 2019-20 का वास्तविक, दिसम्बर तक (Actual upto December of the current year 2019-20)	चालू वर्ष 2019-20 का संशोधित बजट Revised Budget Estimate for the current year 2019-20	वर्ष 2020-21 बजट अनुमान (Budget Estimate for 2020-21)
Major Head Code	Minor Head Code	Detail Head Code	Minor Head Account								
	4	0	0	9	Nala Urahi	-	-	-	-	-	
	4	0	0	0	Kabir Anthesty	-	-	420,000	1,000,000	1,000,000	
	4	0	0	1	Jal Jeevan Haryali	-	-	-	15,000,000	100,000,000	
	4	0	0	2	Rain Basera	49,397	-	-	15,000,000	15,000,000	
	4	0	0	3	9 Big drain Cleaning	-	-	-	100,000,000	400,000,000	
					<b>TOTAL (कुल):</b>	<b>4,021,614</b>	<b>468,500,000</b>	<b>67,215,024</b>	<b>362,500,000</b>	<b>2,987,500,000</b>	
<b>260. Revenue Grants, Contribution &amp; Subsidies</b>											
	1	0	Grants			-	-	-	-	-	
	2	0	Contribution								
260	2	0	0	1	Contribution to Special Funds (वार्ड के विकास के लिये विशेष फंड में अंशदान)	-	-	-	-	-	
	2	0	0	2	Contribution to Special Fund for development of city	-	-	-	-	-	
	2	0	0	3	Contribution to Other Funds (अन्य फंडों के लिए अंशदान)	85,000	500,000	-	500,000	500,000	
	3	0	Subsidies			-	-	-	-	-	
					<b>TOTAL (कुल):</b>	<b>85,000</b>	<b>500,000</b>	<b>-</b>	<b>500,000</b>	<b>500,000</b>	
<b>Miscellaneous Expenses</b>											
270	0	0	Other Expenses			-	2,000,000	534,903	1,000,000	1,500,000	
					<b>TOTAL (कुल):</b>	<b>-</b>	<b>2,000,000</b>	<b>534,903</b>	<b>1,000,000</b>	<b>1,500,000</b>	
<b>280. Prior Period Item</b>											
	1	0	Taxes- Prior Period			-	-	-	-	-	
280	1	0	0	1	Prior Period Income- Holding Tax (पूर्व की अवधि आय होल्डिंग टैक्स)	-	-	-	-	-	
	1	0	0	2	Prior Period Income- Water tax (पूर्व की अवधि आय जल कर)	-	-	-	-	-	
	1	0	0	3	Prior Period Income- Latrine Tax (पूर्व की अवधि आय शौचालय टैक्स)	-	-	-	-	-	
	1	0	0	4	Prior Period Income-Education Cess (पूर्व की अवधि आय शिक्षा उपकर)	-	-	-	-	-	
	1	0	0	5	Prior Period Income-Health Cess (पूर्व की अवधि आय स्वास्थ्य उपकर)	-	-	-	-	-	
	1	0	0	7	Prior Period Income- Advertisement Tax (पूर्व की अवधि आय विज्ञापन टैक्स)	-	-	-	-	-	
	1	0	0	8	Prior Period Income- Tower Tax (पूर्व की अवधि आय टॉवर टैक्स)	-	-	-	-	-	

**DETAIL HEAD WISE BUDGET**

All Function											
Major Head Code	Minor Head Code	Detail Head Code	Minor Head Account				गत वर्ष 2018-19 का वास्तविक (Actual for the previous year 2018-19 )	चालू वर्ष 2019-20 का बजट (Budget Estimate for the current year 2019-20)	चालू वर्ष 2019-20 का वास्तविक, दिसम्बर तक (Actual upto December of the current year 2019-20)	चालू वर्ष 2019-20 का संशोधित बजट Revised Budget Estimate for the current year 2019-20	वर्ष 2020-21 बजट अनुमान (Budget Estimate for 2020-21)
	1	0	9	9	Prior Period Income- Others Taxes (पूर्व की अवधि आय अन्य टैक्स)		-	-	-	-	
	2	0	Other Revenues- Prior Period				-	-	-	-	
	3	0	Recovery of revenues written off- Prior Period				-	-	-	-	
	4	0	Other Income- Prior Period				-	-	-	-	
					<b>TOTAL (कुल):</b>		-	-	-	-	
CAPITAL RECEIPT											
320. Grants, Contribution For specific purposes											
	1	0	Central Government								
	1	0	0	1	14 th वीं वित्त		663,584,745	432,106,520	268,047,159	268,047,159	268,047,159
	1	0	0	2	SBM		5,021,378	-	343,500,000	343,500,000	343,500,000
	1	0	0	3	RAY		100,421,070	-	-	-	-
	1	0	0	4	NULM		40,000,000	-	1,202,000	2,500,000	2,500,000
	1	0	0	5	HFA		14,568,000	-	-	-	-
	1	0	0	6	AMRUT		15,104,000	696,800,000	-	-	100,000,000
	2	0	State Government								
	2	0	0	1	Road and Drain (नाला एव सड़क)		111,132,665	3,880,000,000	37,382,352	37,382,352	2,600,000,000
	2	0	0	2	Road (सड़क)		-	-	-	-	-
	2	0	0	3	Drainage (नाला)		-	600,000,000	62,487,719	62,487,719	700,000,000
	2	0	0	4	Street Light materials (स्ट्रीट लाइट सामग्री)		-	150,000,000	-	-	50,000,000
	2	0	0	5	Parking (पार्किंग )		6,523,650	50,000,000	-	-	-
	2	0	0	6	4th Finance Grant (चतुर्थ वित्त)/ 5th Finance Grant		800,225,210	1,000,000,000	870,755,504	870,755,504	870,755,504
	2	0	0	7	Bus Shelter (बस सेल्टर )		-	-	-	-	-
	2	0	0	8	Construction of Toilet (सौचालय निर्माण )		-	-	-	-	75,000,000
	2	0	0	9	Water Supply		-	250,000,000	-	-	-
	2	0	0	10	Park Construction		-	30,000,000	-	-	-
	2	0	0	11	Multi Level Car Parking		-	750,000,000	-	-	360,000,000
	2	0	0	12	Public Library		-	-	-	-	-
	2	0	0	13	Vending Zones		-	1,500,000,000	-	-	250,000,000
	2	0	0	14	Grant for Purchase of Vehicle Under SBM		-	1,294,000,000	-	231,900,000	231,900,000
	2	0	0	15	Plastic Based Processing Plant		51,246,000	104,100,000	-	-	52,854,000
	2	0	0	16	Grant for construction of footpath		-	615,600,000	-	-	-
	2	0	0	17	Chhat Ghat		27,365,000	-	78,407,606	150,000,000	150,000,000
	2	0	0	18	Colony road		-	5,000,000,000	-	-	5,000,000,000

**DETAIL HEAD WISE BUDGET**

All Function									
Major Head Code	Minor Head Code	Detail Head Code	Minor Head Account	गत वर्ष 2018-19 का वास्तविक (Actual for the previous year 2018-19 )	चालू वर्ष 2019-20 का बजट (Budget Estimate for the current year 2019-20)	चालू वर्ष 2019-20 का वास्तविक, दिसम्बर तक (Actual upto December of the current year 2019-20)	चालू वर्ष 2019-20 का संशोधित बजट Revised Budget Estimate for the current year 2019-20	वर्ष 2020-21 बजट अनुमान (Budget Estimate for 2020-21)	
	2	0	0	19	Savdahgrih / Crematoria	5,398,650	-	-	20,000,000
	2	0	0	20	Capital grant for development	51,346,000	-	-	-
	2	0	0	21	Other	240,384	-	-	-
	2	0	0	22	Jal Jeevan Haryali	-	-	37,382,157	100,000,000
	2	0	0	23	Transfer Station	-	-	-	150,000,000
	2	0	0	24	Composting Pit	-	-	-	100,000,000
	2	0	0	25	Ganga River Front Lighting	-	-	-	300,000,000
	2	0	0	26	Night Shelters	-	-	-	76,500,000
	3	0			Other Government Agencies	-	130,000,000	-	-
	4	0			Financial Institutions	-	-	-	-
	5	0			Welfare Bodies	2,749,000	-	-	-
	6	0			International Organizations	-	-	-	-
	8	0			ISBT	1,000,000,000	1,500,000,000	450,000,000	1,200,000,000
	9	0			Refund	-	-	-	-
					<b>TOTAL (कुल) :</b>	<b>2,894,925,752</b>	<b>17,982,606,520</b>	<b>1,661,782,340</b>	<b>13,001,056,663</b>
<b>330. Secured Loans</b>									
	1	0			Loans From Central Government	-	-	-	-
	2	0			Loans from State Government	-	-	-	-
	3	0			Loans from Government Bodies & Association	-	-	-	-
	4	0			Loans from International Agencies	-	-	-	-
	5	0			Loans from Banks & Financial institutions	-	-	-	-
	5	0	0	1	Loan from Bank	-	-	-	-
	5	0	0	2	Loan from HUDCO (हुडको से ऋण)	-	3,419,475,500	-	2,000,000,000
	5	0	0	3	Loan from Asian Development Bank	-	5,000,000,000	-	5,000,000,000
	6	0			Other Term Loans	-	-	-	-
	7	0			Bonds, Debentures or Open Market Borrowings	-	-	-	-
					<b>TOTAL (कुल) :</b>	<b>-</b>	<b>8,419,475,500</b>	<b>-</b>	<b>7,000,000,000</b>
<b>331. Unsecured Loans</b>									
	1	0			Loans from Central Government	-	-	-	-
	2	0			Loans from State Government	-	-	-	-
	3	0			Loans from Government Bodies & Association	-	-	-	-
	4	0			Loans from International Agencies	-	-	-	-
	5	0			Loans from Banks and Financial Institutions	-	-	-	-
	6	0			Other Financial Institutions	-	-	-	-

**DETAIL HEAD WISE BUDGET**

All Function										
Major Head Code	Minor Head Code	Detail Head Code	Minor Head Account	गत वर्ष 2018-19 का वास्तविक (Actual for the previous year 2018-19 )	चाहू वर्ष 2019-20 का बजट (Budget Estimate for the current year 2019-20)	चाहू वर्ष 2019-20 का वास्तविक,दिसम्बर तक (Actual upto December of the current year 2019-20)	चाहू वर्ष 2019-20 का संशोधित बजट Revised Budget Estimate for the current year 2019-20	वर्ष 2020-21 बजट अनुमान (Budget Estimate for 2020-21)		
	7	0	Other Term Loans	-	-	-				
	8	0	Bonds, Debentures or Open Market Borrowings	-	-	-				
	9	0	Other Loans	-	-	-				
			<b>TOTAL (कुल) :</b>	-	-	-	-	-		
<b>340. Deposits Received</b>										
	1	0	From Contractors/ Suppliers							
	1	0	0	1	Earnest Money Deposit (बयाना जमा)	-	3,166,952	6,500,000	8,000,000	
	1	0	0	2	Security Deposit (सुरक्षा जमा)	561,525	-	40,000,000	50,000,000	
	1	0	0	3	Retention Money (प्रतिधारण राशि)	-	-	14,740,439	20,000,000	30,000,000
	2	0	0	0	Deposits- Revenues related					
	2	0	0	0	1	Deposits against Rental	-	-	-	
	2	0	0	0	2	Deposits against Water (पानी के खिलाफ जमा)	-	-	-	
	2	0	0	0	3	Deposits against Auction (नीलामी के खिलाफ जमा)	-	-	-	
	3	0	0	0	From Staff	-	-	-	-	
	8	0	0	0	From Others	-	-	-	-	
					<b>TOTAL (कुल) :</b>	561,525	-	42,315,780	66,500,000	88,000,000
<b>341. Deposit works(Works as executing Agencies)</b>										
	1	0	0	0	Civil works	-	-	-	-	
	2	0	0	0	Electrical works	-	-	-	-	
	3	0	0	0	Others	-	-	-	-	
					<b>TOTAL (कुल):</b>	-	-	-	-	
<b>390. Other Receipt</b>										
	1	0	0	0	Loan and advances to employees					
	1	0	0	0	1	Salary Advance (तनख्वाह पेशगी)	-	-	-	
	1	0	0	0	2	House Building Allowance (गृह निर्माण भत्ता)	-	-	-	
	1	0	0	0	3	Permanent Advance (स्थायी अग्रधन)	-	-	-	
	1	0	0	0	4	Festival Advance Loan (त्यौहार अग्रिम ऋण)	-	-	-	
	1	0	0	0	5	Vehicle Advances	-	-	-	
	1	0	0	0	6	Travel Advance (यात्रा एडवांस)	-	-	-	
	2	0	0	0	Employee Provident Fund Loans	-	-	-	-	
	3	0	0	0	Loan To Others	-	-	-	-	
	4	0	0	0	Advance to Suppliers and contractors	-	-	-	-	

**DETAIL HEAD WISE BUDGET**

All Function					गत वर्ष 2018-19 का वास्तविक (Actual for the previous year 2018-19 )	चालू वर्ष 2019-20 का बजट (Budget Estimate for the current year 2019-20)	चालू वर्ष 2019-20 का वास्तविक,दिसम्बर तक (Actual upto December of the current year 2019-20)	चालू वर्ष 2019-20 का संशोधित बजट Revised Budget Estimate for the current year 2019-20	वर्ष 2020-21 बजट अनुमान (Budget Estimate for 2020-21)
Major Head Code	Minor Head Code	Detail Head Code	Minor Head Account						
	4	0	0	1	Advance to Suppliers (आपूर्तिकर्ताओं के लिए अग्रिम)	-	-	-	-
	4	0	0	2	Advance to Contractors (ठेकेदारों को पेशगियाँ)	-	-	-	-
	<b>5</b>	<b>0</b>	<b>Others</b>		-				
	7	0	0	0	Receipt from free hold land of PRDA	-	2,950,000,000	-	2,950,000,000
	8	0	0	0	Advance from Sale of Affordable Housing	-	2,526,400,000	-	2,526,400,000
	9	0	0	0	Advance from Sale of Commercial Projects	-	4,469,533,333	-	4,469,533,333
	9	1	0	0	Bank Balance Adjustment	309,076,097	-	-	-
					<b>TOTAL (कुल):</b>	<b>309,076,097</b>	<b>9,945,933,333</b>	<b>-</b>	<b>9,945,933,333</b>
CAPITAL EXPENDITURE									
410. Fixed Assets									
	<b>1</b>	<b>0</b>	<b>Land</b>						
	1	0	0	1	Land-Municipality (भूमि नगर पालिका)	-	-		
	<b>2</b>	<b>0</b>	<b>Buildings</b>						
	2	0	0	1	Buildings -Municipality (भवन- नगर पालिका)	-	515,200,000	13,115,368	50,000,000
	2	0	0	2	Buildings-Others	245,600	-	1,326,698	3,250,703
	2	0	0	3	Buildings- Night Shelters	-	750,000,000	-	-
	2	0	0	4	Building - Community Halls	-	750,000,000	-	-
	2	0	0	5	Building - Health centre	-	60,000,000	-	-
	2	0	0	6	Building - Cafeteria, Canteen and Food Joints	-	115,000,000	-	-
	2	0	0	7	Building - Multi Level Vehicle Parking	-	800,000,000	-	-
	2	0	0	8	Building -Townhall	-	50,000,000	-	-
	2	0	0	9	Vehicle Garage	-	-	-	-
	2	0	1	0	Building - Public Toilet	-	-	-	-
	2	0	1	1	Building- Animal Birth Control center	-	-	-	-
	<b>3</b>	<b>0</b>	<b>Roads &amp; Bridges</b>						
	3	0	0	1	Concrete Roads (कंक्रीट सड़क)	7,700,950	3,880,000,000	344,016,160	600,000,000
	3	0	0	2	Black Topped Roads (काली सड़क)	-	5,000,000,000	-	-

DETAIL HEAD WISE BUDGET									
All Function									
Major Head Code	Minor Head Code	Detail Head Code	Minor Head Account	गत वर्ष 2018-19 का वास्तविक (Actual for the previous year 2018-19 )	चालू वर्ष 2019-20 का बजट (Budget Estimate for the current year 2019-20)	चालू वर्ष 2019-20 का वास्तविक,दिसम्बर तक (Actual upto December of the current year 2019-20)	चालू वर्ष 2019-20 का संशोधित बजट Revised Budget Estimate for the current year 2019-20	वर्ष 2020-21 बजट अनुमान (Budget Estimate for 2020-21)	
	3	0	0	3 Other Roads (अन्य सड़क)	254,742	-	17,411,842	30,891,118	1,000,000,000
	3	0	0	4 Bridges (सेतु)	-	-	-	-	-
	3	0	0	5 Culverts (पुलियाँ)	120,185	-	-	-	10,000,000
	3	0	0	6 Footpath	-	615,600,000	-	-	50,000,000
	3	1		<b>Sewerage &amp; Drainage</b>					
	3	1	0	1 Sewerage (सीवरेज)	652,847	600,000,000	950,435	100,000,000	200,000,000
	3	1	0	2 Drainage (ड्रेनेज)	852,680	-	43,154,349	100,000,000	700,000,000
	3	2		<b>Waterways</b>					
	3	2	0	1 Bore Wells (बोर वेल)/ Hand Pump	-	250,000,000	25,285,902	50,000,000	150,000,000
	3	2	0	2 Open wells (खुले कुओं)	-	-	-	-	-
	3	2	0	3 Reservoirs (जलाशयों)	-	-	3,927,328	15,000,000	35,000,000
	3	2	0	4 Distribution & Regulation System (वितरण और नियमन प्रणाली)	-	1,285,300,000	5,670,713	50,000,000	50,000,000
	3	2	0	5 Water Tank Reservoir (पानी टैंक)	-	-	-	-	1,285,300,000
	3	3		<b>Public Lighting</b>					
	3	3	0	1 Street Light (स्ट्रीट लाइट)	1,445,033	150,000,000	-	10,000,000	150,000,000
	3	3	0	2 Transformers (ट्रान्सफॉर्मर)	-	-	-	-	-
	3	3	0	3 Sub-Stations (उप-स्टेशन)	-	-	-	-	-
	4	0		<b>Plants &amp; Machinery</b>					
	4	0	0	1 Plants & Machinery -Municipality (संयंत्रों एवं मशीनरी - नगर पालिका)	358,400	40,000,000	32,068,549	40,000,000	100,000,000
	4	0	0	0 Plastic Based Processing Plant	-	104,100,000	-	25,000,000	95,500,000
	5	0		<b>Vehicles</b>					
	5	0	0	1 Vehicles -Municipality (वाहन - नगर पालिका)	107,477,094	1,625,675,000	431,440,446	300,000,000	500,000,000
	5	0	0	2 Other -Vehicles ( अन्य वाहन )	-	300,000,000	-	-	100,000,000
	6	0		<b>Office &amp; Other Equipments</b>					
	6	0	0	1 Office & Other Equipments -Municipality	-	10,000,000	280,736	2,500,000	5,000,000
	7	0		<b>Furniture, Fixtures, fittings and Electrical Appliances</b>					
	7	0	0	1 Furniture, Fixtures, fittings and Electrical Appliances- Municipality (फर्नीचर, फिक्स्चर, फिटिंग और विद्युत उपकरण)	832,510	10,000,000	3,674,165	7,916,790	20,000,000
	7	0	0	2 Desktop, Laptop, Tablet, Mobile & their Accessories and etc.(डेस्कटॉप,लेपटॉप,मोबाइल और उनके अस्सेसरी तथा अन्यान्य)	-	10,000,000	1,438,200	3,500,000	5,000,000



**DETAIL HEAD WISE BUDGET**

All Function								
Major Head Code	Minor Head Code	Detail Head Code	Minor Head Account	गत वर्ष 2018-19 का वास्तविक (Actual for the previous year 2018-19 )	चालू वर्ष 2019-20 का बजट (Budget Estimate for the current year 2019-20)	चालू वर्ष 2019-20 का वास्तविक,दिसम्बर तक (Actual upto December of the current year 2019-20)	चालू वर्ष 2019-20 का संशोधित बजट Revised Budget Estimate for the current year 2019-20	वर्ष 2020-21 बजट अनुमान (Budget Estimate for 2020-21)
	7	0	0	3	Dustbin	-	-	-
	7	0	0	4	Video Confrencing and other IT Setup	-	22,500,000	-
	7	0	0	5	Rain Basera	-	-	-
	8	0	Other Fixed Assets - Parks,Playgrounds, Kanji house and Transfer Station etc					
	8	0	1	0	Vending Zones	-	1,500,000,000	750,000,000
	8	0	2	0	Digitalization of Documents and development of e-MB	-	65,000,000	40,000,000
	8	0	3	0	Bulding Plan Approval Software	-	18,500,000	4,902,500
	8	0	3	0	Bulding Plan Approval Software	-	18,500,000	5,637,875
	8	0	4	0	Swimming Pool and Club	-	300,000,000	-
	8	0	5	0	Public Library	-	200,000,000	-
	8	0	6	0	Community/ Modular and Movable toilets	-	1,500,000,000	-
	8	0	6	1	Parks and Grounds etc	-	100,000,000	4,110,926
	8	0	7	0	Rain Water Harvesting	-	10,000,000	-
	8	0	8	0	Welcome gate at entry point of City	-	175,000,000	-
	8	0	9	0	Boat for Ganga Division	-	10,000,000	-
	8	0	9	1	Construction and Renovation of Crematoria	-	50,000,000	-
	8	0	9	2	Beautification and development of Ganga River Front	-	50,000,000	1,770,000
	8	0	9	3	Development of Base Map through Drawn Based Survey	-	50,000,000	-
	8	0	9	4	Development of Free Open Wifi Zones	-	375,000,000	-
	8	0	9	5	Open Gyms	-	375,000,000	-
	8	0	9	6	Signage System for Patna	-	10,000,000	-
	8	0	9	7	Transfer Station	-	-	-
	8	0	9	7	Transfer Station	-	-	150,000,000

**DETAIL HEAD WISE BUDGET**

All Function					गत वर्ष 2018-19 का वास्तविक (Actual for the previous year 2018-19 )	चालू वर्ष 2019-20 का बजट (Budget Estimate for the current year 2019-20)	चालू वर्ष 2019-20 का वास्तविक,दिसम्बर तक (Actual upto December of the current year 2019-20)	चालू वर्ष 2019-20 का संशोधित बजट Revised Budget Estimate for the current year 2019-20	वर्ष 2020-21 बजट अनुमान (Budget Estimate for 2020-21)	
Major Head Code	Minor Head Code	Detail Head Code	Minor Head Account							
	8	0	9	8	Composting Pit	-	-	-	100,000,000	
	8	0	9	9	Other Automation	-	-	-	20,000,000	
					<b>TOTAL (कुल):</b>	<b>119,940,041</b>	<b>21,731,875,000</b>	<b>934,544,317</b>	<b>1,428,196,486</b>	<b>10,403,300,000</b>
<b>412. Capital Works in Progress</b>										
412	0	1	Municipal Fund-			-	-			
	1	0	Specific Grants or borrowings							
	1	0	0	1	Capital WIP-Development Fund-Housing Projects	-	2,583,060,000	-	3,770,000,000	
	1	0	0	2	Capital WIP- Development Fund-IT & E-Governance (पूँजी WIP विकास फंड आईटी और ई शासन)	-	-			
	1	0	0	3	Capital WIP- Development Fund- Water Supply (पूँजी WIP- विकास कोष पानी की आपूर्ति)	-	5,000,000,000		5,000,000,000	
	1	0	0	4	Capital WIP -Development Fund-Public Works	561,358,570	-	701,491,730	1,055,691,008	5,000,000,000
	1	0	0	5	Capital WIP -Development Fund-Health & Sanitation (पूँजी WIP विकास फंड स्वास्थ्य और स्वच्छता)	-	380,000,000		100,000,000	
	1	0	0	6	Capital WIP-JNNURM Grant (पूँजी WIP-JNURM अनुदान)	-	-			
	1	0	0	7	Capital WIP -SPUR Grant (पूँजी WIP -SPUR अनुदान)	-	-			
	1	0	0	8	Capital WIP-Fund for Transferred Institution (पूँजी WIP-तबादला संस्था के लिए फंड)	-	-			
	1	0	0	9	Capital WIP-Market Place and Complex	-	2,396,150,000		2,989,000,000	
	1	0	1	0	Multi Level Car Parking	-	-	-	-	
	1	0	1	1	Smart Parking	-	-	-	-	
		2	0	Special funds		-	-			
	3	0	Specific Schemes		-	-				
					<b>TOTAL (कुल) :</b>	<b>561,358,570</b>	<b>10,359,210,000</b>	<b>701,491,730</b>	<b>1,055,691,008</b>	<b>16,859,000,000</b>
<b>420. Investments(General Funds)</b>										
420	1	0	Investment in Central Government Securities		-	-	-			
	2	0	Investment in State Government Securities		-	-	-			
	3	0	Debentures & Bond		-	-	-			
	4	0	Preference Shares		-	-	-			

**DETAIL HEAD WISE BUDGET**

All Function				गत वर्ष 2018-19 का वास्तविक (Actual for the previous year 2018-19)	चालू वर्ष 2019-20 का बजट (Budget Estimate for the current year 2019-20)	चालू वर्ष 2019-20 का वास्तविक, दिसम्बर तक (Actual upto December of the current year 2019-20)	चालू वर्ष 2019-20 का संशोधित बजट Revised Budget Estimate for the current year 2019-20	वर्ष 2020-21 बजट अनुमान (Budget Estimate for 2020-21)		
Major Head Code	Minor Head Code	Detail Head Code	Minor Head Account							
	5	0	Equity Share	-	-	-				
	6	0	Units of Mutual Fund	-	-	-				
	8	0	Other Investment	-	-	-		-		
			<b>TOTAL (कुल) :</b>	-	-	-	-	-		
<b>421. Investment (Other Funds)</b>										
421	1	0	Investment in Central Government Securities	-	-	-	-	-		
	2	0	Investment in State Government Securities	-	-	-	-	-		
	3	0	Debentures & Bond	-	-	-	-	-		
	4	0	Preference Shares	-	-	-	-	-		
	5	0	Equity Share	-	-	-	-	-		
	8	0	Other Investment	-	-	-	-	-		
			<b>TOTAL (कुल) :</b>	-	-	-	-	-		
<b>430. Stock – in- hand (Current asset)</b>										
430	1	0	Stores							
	1	0	0	2	Purchase of Material - Store (सामग्री की खरीद - गोदाम)	-	2,500,000	1,243,099	17,500,000	10,000,000
	2	0	Loose Tools	-					-	
	8	0	Others	-						
			<b>TOTAL (कुल) :</b>	-	2,500,000	1,243,099	17,500,000	10,000,000		
<b>460. Loans, Advance and Deposits with others</b>										
460	1	0	Loan and advances to employees							
	1	0	0	1	Salary Advance (तनख्वाह पेशगी)	-	-	-	-	
	1	0	0	2	House Building Allowance (गृह निर्माण भत्ता)	-	-	-	-	
	1	0	0	3	Permanent Advance (स्थायी अग्रधन)	1,563,708	-	258,256	296,994	1,000,000
	1	0	0	4	Festival Advance Loan (त्यौहार अग्रिम ऋण)	-	-	-	-	-
	1	0	0	5	Vehicle Advances	-	-	-	-	-
	1	0	0	6	Travel Advance (यात्रा एडवांस)	-	-	-	-	-
	1	0	0	7	Vehicle Advance (वाहन अग्रिम)	-	-	-	-	-
	1	0	0	8	Medical Advance (चिकित्सा अग्रिम)	-	-	-	-	-
	1	0	0	9	Advance for project (परियोजना के लिए अग्रिम)	-	-	1,798,299	2,171,544	4,250,000
	2	0	Employee Provident Fund Loans	-	-	-	-	-	-	
	3	0	Loan To Others	-	-	-	-	-	-	
	4	0	Advance to Suppliers and contractors	-	-	-	-	-	-	
4	0	0	1	Advance to Suppliers (आपूर्तिकर्ताओं के लिए अग्रिम)	-	-	-	-		

**DETAIL HEAD WISE BUDGET**

All Function									
Major Head Code	Minor Head Code	Detail Head Code	Minor Head Account	गत वर्ष 2018-19 का वास्तविक (Actual for the previous year 2018-19 )	चालू वर्ष 2019-20 का बजट (Budget Estimate for the current year 2019-20)	चालू वर्ष 2019-20 का वास्तविक,दिसम्बर तक (Actual upto December of the current year 2019-20)	चालू वर्ष 2019-20 का संशोधित बजट Revised Budget Estimate for the current year 2019-20	वर्ष 2020-21 बजट अनुमान (Budget Estimate for 2020-21)	
	4	0	0	2	Advance to Contractors (ठेकेदारों को पेशगियाँ)	-	-	-	-
	5	0	Advance to others		-	-	-	-	
	6	0	Deposits with external Agencies						
	6	0	0	1	Deposit with Electricity Board (बिजली बोर्ड के साथ जमा)	-	-	-	
	6	0	0	2	Telephones (टेलीफोन)	-	-	-	
	6	0	0	3	Water (पानी)	-	-	-	
	6	0	0	4	Petrol Pumps (पेट्रोल पंप)	-	-	-	
	6	0	0	5	Appeal Tribunal	-	-	-	
	8	0	Other current assets		-	-	-	-	
					<b>TOTAL (कुल):</b>	<b>1,563,708</b>	<b>-</b>	<b>2,056,555</b>	<b>2,468,538</b>
								<b>5,250,000</b>	
	<b>470. Other Assets</b>								
	1	0	Deposit Works - Expenditure		-	-	-	-	
	0	0	BUIDCO		1,003,710,650	1,500,000,000	69,744,800	750,000,000	
	0	0	BRJP		20,333,150	-	-	-	
	0	0	BSHB		8,637,062	-	-	-	
	0	0	BRDDA		-	-	-	-	
	0	0	FOREST DEPARTMENT		32,010,000	-	16,104,000	40,000,000	
	0	0	DM		-	-	21,324,606	40,000,000	
	0	0	NGO- UNFPA		-	8,247,000	-	8,247,000	
	0	0	DUDA		73,139,500	-	-	-	
	0	0	Association for Rural and Urban Needy				3,003,700	5,000,000	
	0	0	NBCCL				61,823,000	61,823,000	
	0	0	Others		21,296,770				
					<b>TOTAL (कुल) :</b>	<b>1,159,127,132</b>	<b>1,508,247,000</b>	<b>172,000,106</b>	<b>896,823,000</b>
								<b>1,193,247,000</b>	
	<b>350. Other Payments</b>								
	0	0	Creditor-						
	0	0	0	0	Contractor Control Accounts (कांटेक्टर नियंत्रण खाते)	-	-	-	
	0	0	0	0	Supplier Control Accounts	-	-	-	
	0	0	0	0	Creditor for Expense (खर्च के लिए लेनदार)	-	-	-	
	0	0	Employee liabilities (Liabilities towards Employees)				-	-	
	0	0	Recoveries Payable						
	0	0	0	1	Recoveries Payable – Employees (वसूलियां देय - कर्मचारी)	-	-	-	

DETAIL HEAD WISE BUDGET									
All Function									
Major Head Code	Minor Head Code	Detail Head Code	Minor Head Account	गत वर्ष 2018-19 का वास्तविक (Actual for the previous year 2018-19 )	चालू वर्ष 2019-20 का बजट (Budget Estimate for the current year 2019-20)	चालू वर्ष 2019-20 का वास्तविक, दिसम्बर तक (Actual upto December of the current year 2019-20)	चालू वर्ष 2019-20 का संशोधित बजट Revised Budget Estimate for the current year 2019-20	वर्ष 2020-21 बजट अनुमान (Budget Estimate for 2020-21)	
350	0	0	2	Recoveries Payable – Statutory Deductions (देय वसूलियां - वैधानिक कटौती)	8,370,362	-	69,343,114	133,116,081	144,520,000
	0	0		Government Dues payable	-	-			
	0	0		Refunds payable	-	-	356,500	409,975	1,000,000
	0	0		Security Deposite refund	-	-	-	-	-
	0	0		Others	-	-	-	-	-
	0	0		Loans From Central Government	-	-	-	-	-
	0	0		Loans from State Government	-	-	-	-	-
	0	0		Loans from Government Bodies & Association	-	-	-	-	-
	0	0		Loans from International Agencies	-	-	-	-	-
	0	0		Loans from Banks & Financial institutions	-	-	-	-	-
	0	0	2	Loan from HUDCO (हुडको से ऋण)	-	2,379,872,300	-	-	500,000,000
				<b>TOTAL (कुल) :</b>	<b>8,370,362</b>	<b>2,379,872,300</b>	<b>69,699,614</b>	<b>133,526,056</b>	<b>645,520,000</b>

वर्ष 2020-21 बजट में से शहरी गरीब के आधारभूत सेवाओं के लिए आबंटित प्रावधान  
Provisions for Basic Services for Urban Poor from Budget 2020-21

Service	Budgeted Amount FY 2020-21 (Rs in Lakhs)	आबंटित राशि Amount Allocated for BSUP FY 2020-21 (Rs in Lakhs)	प्रतिशत Percentage
Begampur Affordable Housing	21,500.00	10,750.00	50%
Kamla Nehru Slum Redevelopment	19,000.00	9,500.00	50%
Sharifaganj Slum Redevelopment	4,000.00	2,000.00	50%
HIG Housing and Commercial near Sakha Field	10,200.00	5,100.00	50%
Residential Near Bhawar Pokhar	1,618.00	809.00	50%
Mukhyamantri Nali Gali Yojana	26,000.00	5,200.00	20%
Colony Smart Road And Drainage Project	50,000.00	20,000.00	40%
Patna Projects of Water Supply	50,000.00	20,000.00	40%
Drainage	7,000.00	2,800.00	40%
Water Supply Projects in 13 Wards	12,853.00	5,141.20	40%
Highyield boring and other water supply Schemes	1,500.00	600.00	40%
Street Light	1,500.00	600.00	40%
Multi-Level Vehicle Parking	3,600.00	720.00	20%
Lighting of River Front & Other lighting	3,000.00	600.00	20%
Park, Playground, Beautification of street, Chowk and Chaurahas	1,000.00	250.00	25%
Smart Parking	1,900.00	380.00	20%
Plastic Waste Processing Plant	955.00	382.00	40%
6 Transfer Stations	1,500.00	375.00	25%
Composting Pits	1,000.00	250.00	25%

Service	Budgeted Amount FY 2020-21 (Rs in Lakhs)	आबंटित राशि Amount Allocated for BSUP FY 2020-21 (Rs in Lakhs)	प्रतिशत Percentage
Procurement of Sanitation Vehicle and Others	1,000.00	250.00	25%
Garage in All Circles	600.00	150.00	25%
Programe Expenses	29,875.00	14,937.50	50%
Wages and Labor Payments	6,500.00	4,875.00	75%
Power & Fuel	4,595.00	1,148.75	25%
Repairs & maintenance Infrastructure Assets	2,426.75	606.69	25%
Other Operating and maintenance expenses	8,801.00	2,200.25	25%
Community Toilet in Slums	500.00	-	-
Modular Toilet & Urinal	250.00	-	-
Construction and Renovation of Crematoria	200.00		25%
Public Library	2,000.00	500.00	25%
Procurement of Movable Toilets	500.00	200.00	40%
Jal Jeevan Hariyali	1,000.00	400.00	40%
Rain Water Harvesting/ Tree Plantation	100.00	40.00	40%
Community Halls	3,600.00	1,440.00	40%
Night Shelters	765.00	765.00	100%
Vending Zone	7,500.00	3,000.00	40%
Segregation & Transportation of Garbage	2,016.00	806.40	40%
Cleaning of Big Open & Covered Drains	5,000.00	2,000.00	40%
Animal Birth Control	300.00	120.00	40%
Total funds earmarked	295,654.75	118,896.79	35.21%
<b>Total Capital Budget Expenditure excludin establishment, Adminstration and Operation &amp; Maintenance Expenses</b>	<b>591,309.50</b>	<b>337,649.42</b>	

**Bank Wise details of Accounts**

Patna Municipal Corporation

SI NO.	Name of Office	Bank Balance as on 31.03.2019	Bank Balance as on 31.12.2019
1	Patliputra Circle	11,204,204	27,791,059
2	New Capital Circle	105,552,734	69,403,598
3	Kankarbagh Circle	44,087,709	78,003,869
4	Bankipur Circle	31,053,737	74,167,326
5	Azimabad Circle	24,323,195	39,710,874
6	Patna City Circle	107,748,311	75,193,519
7	Azimabad Division	5,000,000	49,699,851
8	Bankipur Division	48,358,878	79,418,605
9	Electric Division	171,208	3,812,983
10	Ganga Division	10,950,968	24,551,827
11	Kankarbagh Division	95,508,563	135,148,426
12	Water Supply Division	-	123,568,133
13	Water Supply Circle	231,385,732	140,866,804
14	New Capital Division	13,695,724	90,218,523
15	Patliputra Division	95,721,836	145,582,816
16	Patna City Division	132,233,160	117,630,787
17	PRDA	305,228,991	303,651,449
18	Head Office	4,811,043,364	4,279,994,117
<b>Total</b>		<b>6,073,268,314</b>	<b>5,858,414,566</b>



**Status of Submission of Utilization Certificates in FY 2019-20**

SL	Grant Name	Saction Letter	Saction Date	Amount of Grant Drawn	Amount of UC	UC Already Submitted	Balance Pending UC
1	State Scheme	128	08.03.2018	18,771,850.00	9,978,100.00	-	8,793,750.00
2	State Scheme	160	27.03.2018	31,377,550.00	27,910,077.00	-	3,467,473.00
3	State Scheme	99	25.01.2018	6,252,331.00	6,252,331.00	-	-
4	CM-NALI GALI	43	09.06.2016	185,598,500.00	7,967,720.00	86,426,573.00	91,204,207.00
5	5th Finance	46	14.09.2016	406,327,615.00	1,965,851.00	-	404,361,764.00
6	5th Finance	353	29.03.2017	262,220,849.00	40,350,378.00	-	221,870,471.00
7	14th Finance	192	26.12.2016	124,054,346.00	25,286,147.00	86,844,379.00	11,923,820.00
8	14th Finance	33	02.08.2017	142,666,539.00	12,216,323.00	620,000.00	129,830,216.00
9	Councilor Allowance	15	15.06.2017	2,364,000.00	654,500.00	-	1,709,500.00
10	5th Finance	353	29.03.2017	326,442,065.00	12,772,300.00	120,919,689.00	192,750,076.00
11	5th Finance	353	29.03.2017	47,285,226.00	21,837,517.00	-	25,447,709.00
12	5th Finance	46	14.09.2017	406,327,615.00	1,673,482.00	-	404,654,133.00
13	5th Finance	353	29.03.2017	262,220,849.00	5,702,148.00	43,860,118.00	212,658,583.00
14	State Scheme-Drain	88	03.01.2018	36,786,650.00	4,315,000.00	-	32,471,650.00
15	5th Finance	123	21.03.2016	256,919,233.00	8,568,729.00	248,350,504.00	-
16	5th Finance	162	19.10.2016	272,662,007.00	14,782,330.00	218,404,803.00	39,474,874.00
17	5th Finance	162	19.10.2016	56,323,273.00	22,784,178.00	18,146,780.00	15,392,315.00
18	5th Finance	162	19.10.2016	328,573,095.00	13,705,662.00	289,760,344.00	25,107,089.00
19	5th Finance	353	29.03.2017	326,442,065.00	39,228,451.00	102,070,146.00	185,143,468.00
20	5th Finance	353	29.03.2017	262,220,849.00	126,955,118.00	57,552,458.00	77,713,273.00
21	5th Finance	353	29.03.2017	47,285,226.00	22,542,102.00	21,837,517.00	2,905,607.00
22	5th Finance	46	14.09.2017	406,327,615.00	160,947,428.00	-	245,380,187.00
23	5th Finance	46	14.09.2017	406,327,615.00	12,056,608.00	3,639,333.00	390,631,674.00
24	Professional Tax	23	30.06.2017	56,083,480.00	56,083,480.00	-	-
25	Swachhta Anudan	79	11.12.2017	133,320,600.00	80,074,861.00	3,020,746.00	50,224,993.00
26	Swachhta Anudan	248	10.03.2017	50,000,000.00	18,073,650.00	28,189,926.00	3,736,424.00
27	ISBT (Pahari)	124	28.02.2018	500,000,000.00	48,833,162.00	451,166,838.00	-

SL	Grant Name	Saction Letter	Saction Date	Amount of Grant Drawn	Amount of UC	UC Already Submitted	Balance Pending UC
28	ISBT (Pahari)	62	27.09.2018	1,000,000,000.00	1,000,000,000.00	-	-
29	5th Finance	15	03.07.2018	395,623,146.00	143,349,855.00		252,273,291.00
30	5th Finance	21	10.07.2018	404,602,064.00	205,449,058.00		199,153,006.00
31	5th Finance	21	10.07.2018	404,602,064.00	57,458,942.00		347,143,122.00
32	14th Finance	97	24.01.2018	142,314,264.00	43,430,410.00		98,883,854.00
33	14th Finance	32	31.10.2018	166,478,304.00	50,410,914.00		116,067,390.00
34	14th Finance	32	31.10.2018	166,478,303.00	90,173,568.00		76,304,735.00
35	14th Finance	75	25.01.2019	165,314,069.00	55,545,456.00		109,768,613.00
36	14th Finance	75	25.01.2019	165,314,069.00	13,771,871.00		151,542,198.00
37	RAY (Infrastructure)	123	22.04.2015	8,607,000.00	8,607,000.00		-
38	NULM	4433	12.10.2015	10,323,988.00	4,109,052.00		6,214,936.00
39	RAY (Infrastructure)	123	22.04.2015	7,045,000.00	7,045,000.00		-
40	RAY (Infrastructure)	340	01.08.2016	7,045,000.00	2,735,726.00		4,309,274.00
41	State Scheme	32	27.07.2017	870,500.00	870,500.00		-
42	State Scheme	262	22.03.2017	2,064,750.00	2,064,750.00		-
43	Councilor Allowance	16	15.06.2017	2,364,000.00	2,364,000.00		-
	<b>Total</b>			<b>8,410,227,564.00</b>	<b>2,490,903,735.00</b>	<b>1,780,810,154.00</b>	<b>4,138,513,675.00</b>

**पटना नगर निगम**  
**स्वीकृत मानव बल के विरुद्ध कार्यरत मानव बल एवं रिक्ति की विवरणी**

क्रमांक	पद का नाम	समूह	वेतनमान	स्वीकृत बल की कुल संख्या	कार्यरत बल की संख्या	रिक्त बल की संख्या
1	नगर आयुक्त (भा0प्र0से0 के सचिव स्तर के समकक्ष)	समूह क	37400-67000+10000	1	1	0
2	अपर नगर आयुक्त (2 पद बि0प्र0से0 के पदाधिकारियों के लिए एवं 2 पद बि0न0से0 का प्रोन्नति का पद)	समूह क	15600-39100+8700	3	2	1
3	उप नगर आयुक्त (प्रोन्नति का पद)	समूह क	9300-34800+5400	4	4	0
4	मुख्य नगरपालिका अभियंता	समूह क	15600-39100+6600	1	0	1
5	उप नगरपालिका अभियंता	समूह क	15600-39100+5400	1	0	1
6	विधि पदाधिकारी	समूह ख	9300-34800+4200	1	1	0
7	निगरानी एवं प्रवर्तन पदाधिकारी	समूह ख	9300-34800+5400	1	0	1
8	प्रोक्योरमेंट पदाधिकारी	समूह ख	9300-34800+5400	1	0	1
9	भू-सम्पदा पदाधिकारी (प्रोन्नति का पद)	समूह ख	9300-34800+5400	1	0	1
10	उच्चवर्गीय लिपिक (लेखापाल के कार्य हेतु)	समूह ग	5200-20200+2400	7	0	7
11	स्वास्थ्य पदाधिकारी (एम0बी0बी0एस0)	समूह ख	9300-34800+5400	1	1	0
12	निदेशक, प्लानिंग एण्ड आर्किटेक्चर (ऐसोसियेट प्लानर के समकक्ष)	समूह क	15600-39100+7600	1	0	1
13	वरीय अपर नगर आयुक्त (भा0प्र0से0/बि0प्र0से0 संयुक्त सचिव स्तर के समकक्ष)	समूह क	15600-39100+8700	1	0	1
14.	मुख्य नगरपालिका वित्त एवं लेखा नियंत्रक (बिहार लेखा सेवा/वित्त सेवा)	समूह क	15600-39100+6600	1	0	1
15	उप निदेशक, प्लानिंग एण्ड आर्किटेक्चर (जूनियर टाउन प्लानर के समकक्ष)	समूह क	15600-39100+6600	3	0	3
16	संयुक्त नगर आयुक्त (बि0प्र0से0 के अपर समाहर्ता के समकक्ष/बिहार नगर सेवा का प्रोन्नति का पद)	समूह क	15600-39100+6600	2	0	2

क्रमांक	पद का नाम	समूह	वेतनमान	स्वीकृत बल की कुल संख्या	कार्यरत बल की संख्या	रिक्त बल की संख्या
17	नगरपालिका सचिव (बि0प्र0से0/बिहार नगर सेवा का समकक्ष पद)	समूह ख	9300-34800+5400	1	0	1
18	वित्त पदाधिकारी (बिहार वित्त सेवा) (बजट एवं वित्त के कार्य हेतु)	समूह ख	9300-34800+5400	1	0	1
19	कार्यपालक पदाधिकारी (वाटर बोर्ड) (बि0प्र0से0 मूल कोटि)	समूह ख	9300-34800+5400	1	0	1
20	पशुपालन पदाधिकारी (बिहार पशुपालन सेवा)	समूह ख	9300-34800+5400	2	0	2
21	सहायक निदेशक, प्लानिंग (सहायक अभियंता के समकक्ष)	समूह ख	9300-34800+5400	3	0	3
22	लेखा पदाधिकारी (बिहार लेखा सेवा के पदा0 की प्रतिनियुक्ति से अन्य स्रोत से नियुक्ति नहीं)	समूह ख	9300-34800+4800	9	0	9
23	सहायक उद्यान विकास पदाधिकारी (बिहार कृषि सेवा)	समूह ख	9300-34800+4800	1	0	1
24	सहायक निगरानी एवं प्रवर्तन पदाधिकारी	समूह ख	9300-34800+4600	6	0	6
25	कार्यपालक पदाधिकारी	समूह ख	9300-34800+4600	6	4	2
26	कार्यालय अधीक्षक	समूह ख	9300-34800+4600	1	0	1
27	प्रधान लिपिक (मुख्य लेखापाल के कार्य हेतु)	समूह ख	9300-34800+4200	1	0	1
28	राजस्व पदाधिकारी	समूह ख	9300-34800+4200	7	0	7
29	सहायक स्वास्थ्य पदाधिकारी	समूह ख	9300-34800+4200	7	1	6
30	निजी सहायक	समूह ख	9300-34800+4600	3	1	2
31	नगर प्रबंधक	समूह ख	9300-34800+4200	17	5	12
32	प्रधान लिपिक	समूह ख	9300-34800+4200	15	10	5
33	राजस्व निरीक्षक	समूह ग	5200-20200+2400	46	0	46
34	मुख्य स्वच्छता निरीक्षक	समूह ग	5200-20200+2800	7	0	7
35	उच्चवर्गीय लिपिक (लेखा सहायक के कार्य हेतु)	समूह ग	5200-20200+2400	16	0	16
36	सर्वेयर	समूह ग	5200-20200+2400	12	1	11

क्रमांक	पद का नाम	समूह	वेतनमान	स्वीकृत बल की कुल संख्या	कार्यरत बल की संख्या	रिक्त बल की संख्या
37	स्वच्छता निरीक्षक	समूह ग	5200-20200+2400	75	2	73
38	उच्चवर्गीय लिपिक	समूह ग	5200-20200+2400	30	23	7
39	ड्राफ्ट्समैन	समूह ग	5200-20200+2400	2	5	0
40	निम्नवर्गीय लिपिक (रोकड़पाल के कार्य हेतु)	समूह ग	5200-20200+1900	10	3	7
41	स्टोर कीपर	समूह ग	5200-20200+1900	8	0	8
42	निम्नवर्गीय लिपिक	समूह ग	5200-20200+1900	30	0	30
43	सफाई जमादार	समूह ग	5200-20200+1800	300	45	255
44	अमीन	समूह ग	5200-20200+1900	6	0	6
			कुल:-	653	109	547

प्रवर्तन एवं निगरानी दल के अन्तर्गत पदों की विवरणी

क्रमांक	पद का नाम	समूह	वेतनमान	स्वीकृत बल की कुल संख्या	कार्यरत बल की संख्या	रिक्त बल की संख्या
45	प्रवर्तन पदाधिकारी गैर संवर्गीय (ex- cadre) राजपत्रित पदा० की प्रतिनियुक्ति द्वारा	-	प्रवर्तन पदाधिकारी गैर संवर्गीय (ex- cadre) राजपत्रित पदा० की प्रतिनियुक्ति द्वारा	7	0	7
46	सहायक अभियंता (शहरी अभियंत्रण संवर्ग)	समूह ख	9300-34800+5400	7	0	7
47	कनीय अभियंता (शहरी अभियंत्रण संवर्ग)	समूह ख	9300-34800+4200	14	0	14
48	सर्वेयर	समूह ग	5200-20200+2400	7	0	7
49	अमीन	समूह ग	5200-20200+1900	7	0	7
			कुल:-	42	0	42

नोट:- अवगत कराना है कि उक्त संरचना में पटना नगर निगम के स्तर पर कार्यपालक अभियंता, सहायक अभियंता, एवं कनीय अभियंता का पद सृजित नहीं है।

**OUTLAY, OUTPUT AND OUTCOME FOR THE PROPOSED SCHEMES प्रस्तावित योजानाओं के परिव्यय, निर्गम एवं परिणाम**

S No	Major Head	Outcome 3	Source	In Rupees		Processes/ Timelines
				Total Cost (Approx)	Financial Outlays- Budget Year 2020-21	
<b>A</b>	<b>Projects</b>					
1	Residential	Begampur Affordable housing Project	State and Central Grant / Internal Source	2,150,000,000	1,440,000,000	18 Months
		Kamla Nehru Slum Redevelopment	State and Central Grant / Internal Source	1,900,000,000	1,270,000,000	18 Months
		Sharifaganj Affordable Housing Project	State and Central Grant / Internal Source	400,000,000	270,000,000	18 Months
		HIG Housing and Commercial near Sakha Field	State and Central Grant / Internal Source	1,020,000,000	680,000,000	18 Months
		Residential Near Bhawar Pokhar	Internal Source / Loan	161,800,000	110,000,000	18 Months
		<b>Total</b>		<b>5,631,800,000</b>	<b>3,770,000,000</b>	
2	Commercials	Construction of TRIUM- Commercial Complex	Internal Source	355,800,000	240,000,000	18 Months
		Construction of Secondo- Mall cum Multiplex	Internal Source	666,000,000	450,000,000	18 Months
		Construction of La Premiere- Mall cum Multiplex	Internal Source	994,500,000	660,000,000	18 Months
		Construction of Renaissance Mall at Meena Bazar, Patna City	Internal Source	1,550,000,000	1,030,000,000	18 Months
		Cafeteria and Food Joints	Internal Source	9,000,000	9,000,000	6 Months
		Office Complex at Kanakabagh	Internal Source	196,500,000	130,000,000	18 Months
		Office Complex at Patna City	Internal Source	258,300,000	170,000,000	18 months
		PMC Office Building at 10 Harding Road	Internal Source	454,000,000	300,000,000	18 months
		<b>Total</b>		<b>4,484,100,000</b>	<b>2,989,000,000</b>	
3	Infrastructure	Mukhyamantri Nali Gali Yojana	State Government	3,350,000,000	2,600,000,000	12 Months
		Colony Smart Road And Drainage Project	State Government/Multi Letral Agency	28,060,000,000	5,000,000,000	18 Months
		Patna Projects of Water Supply	Multi Letral Agency	19,030,000,000	5,000,000,000	36 Months
		Drainage	State Government	700,000,000	700,000,000	12 Months
		Water Supply Projects in 13 Wards	Central & State Government	1,285,300,000	1,285,300,000	12 Months
		Highyield boring and other water supply Schemes	State Government/Internal Sources	150,000,000	150,000,000	12 Months
		Street Light	State Government	150,000,000	150,000,000	12 Months
		Multi-Level Vehicle Parking	State Government	550,000,000	360,000,000	18 Months
		Lighting of River Front & Other lighting	State Government and Internal Source	550,000,000	300,000,000	24 months
		Park, Playground, Beautification of street, Chowk and Chaurahas	Internal Source	100,000,000	100,000,000	12 Months
		Quality Control Testing Lab		40,000,000	40,000,000	12 Months
		Smart Parking	Internal Source	190,000,000	190,000,000	12 Months
		<b>Total</b>		<b>54,155,300,000</b>	<b>15,875,300,000</b>	

S No	Major Head	Outcome m	Source	In Rupees		Processes/ Timelines
				Total Cost (Approx)	Financial Outlays- Budget Year 2020-21	
<b>B</b>	<b>Schemes</b>					
1	Solid Waste Management	Construction of Plastic Waste Processing Plant	RWD & Internal Source	120,500,000	95,500,000	12 months
		Construction of 6 Transfer Stations	Internal Source\State Government	150,000,000	150,000,000	6 months
		Construction of Composting Pits	State Government	100,000,000	100,000,000	6 months
		Procurement of Sanitation Vehicle and Others	Central, State Government & Internal Source	100,000,000	100,000,000	12 Months
		Garage in All Circles	Central, State Government & Internal Source	60,000,000	60,000,000	13 months
		<b>Total</b>		<b>530,500,000</b>	<b>505,500,000</b>	
2	Civic Amenities	Community Toilet in Slums	SBM, SA and Internal Source	50,000,000	50,000,000	12 months
		Modular Toilet & Urinal	SBM, SA and Internal Source	50,000,000	25,000,000	6 months
		Construction and Renovation of Crematoria	State Government	20,000,000	20,000,000	12 Months
		Free Wifi zones and open Gyms	Internal Source	50,000,000	50,000,000	12 Months
		Public Library	Internal Source	200,000,000	200,000,000	12 Months
		Procurement of Movable Toilets	SBM, SA and Internal Source	50,000,000	50,000,000	12 Months
		Jal Jeevan Haryali	State Government	100,000,000	100,000,000	12 Months
		Rain Water Harvesting/ Tree Plantation	State Government/ Internal	10,000,000	10,000,000	12 Months
		<b>Total</b>		<b>530,000,000</b>	<b>505,000,000</b>	
3	Ward Based Scheme in all 75	Community Halls	Internal Source	360,000,000	360,000,000	12 Months
		Night Shelters	NULM/ Internal Source	76,500,000	76,500,000	12 Months
		Vending Zone	NULM/ Internal Source	1,500,000,000	750,000,000	12 Months
		Councillors Scheme	Internal Source	1,500,000,000	1,500,000,000	12 Months
				<b>3,436,500,000</b>	<b>2,686,500,000</b>	

S No	Major Head	Outcome S	Source	In Rupees		Processes/ Timelines
				Total Cost (Approx)	Financial Outlays- Budget Year 2020-21	
<b>C</b>	<b>E Governance</b>					
	Digitalization of Documents	Digitisation of all files and records of municipal corporation	Internal Source	40,000,000	30,000,000	12 Months
		Development of E MB'S for effective Monitoring of Project	Internal Source	18,000,000	10,000,000	12 Months
		Development of Base Maps	Internal Source	50,000,000	50,000,000	12 Months
		Building Plan Approval Software	Internal Source	18,500,000	18,500,000	12 Months
		<b>Total</b>		<b>126,500,000</b>	<b>108,500,000</b>	
<b>D</b>	<b>Others</b>					
		Renovation of Office Buildings	Internal Source	110,000,000	110,000,000	12 Months
		Segregation & Transportation of Garbage	Internal Source/ Grants	201,600,000	201,600,000	12 Months
		Cleaning of Big Open & Covered Drains	State Government	500,000,000	500,000,000	12 Months
		Animal Birth Control	Internal Source	30,000,000	30,000,000	12 Months
		Signage System	Internal Source	10,000,000	10,000,000	12 Months
		Swimming Pool and Club	Internal Source	300,000,000	300,000,000	12 Months
		Health Centre	Internal Source	60,000,000	60,000,000	12 Months
		Security Wall / Barricating of Municipal Lands	Internal Source	100,000,000	100,000,000	12 Months
		Cafeteria	Internal Source	115,000,000	115,000,000	12 Months
		Welcome Gate	Internal Source	175,000,000	175,000,000	12 Months
		<b>Total</b>		<b>1,601,600,000</b>	<b>1,601,600,000</b>	



**पटना नगर निगम (Patna Municipal Corporation)**

**SERVICE LEVEL BENCHMARKS**

S.No.	Indicator	Target Benchmark	Estimated Present Status	Benchmark as planned by ULB				
				FY 20-21	FY 21-22	FY 22-23	FY 23-24	FY 24-25
<b>WATER SUPPLY</b>								
1	Coverage of water supply connections	100%	50%	75%	80%	90%	100%	100%
2	Per Capita Supply of Water	135 lpcd	135 lpcd	135 lpcd	135 lpcd	135 lpcd	135 lpcd	135 lpcd
3	Extent of Non-Revenue water	15%	100%	100%	90%	70%	50%	15%
4	Extent of Metering	100%	0	100%	100%	100%	100%	100%
5	Continuity of Water supplied	24 Hours	24 Hours	24 Hours	24 Hours	24 Hours	24 Hours	24 Hours
6	Efficiency in redressal of customer Complaints	80%	50%	80%	80%	80%	80%	80%
7	Quality of water Supplied	100%	100%	100%	100%	100%	100%	100%
8	Cost Recovery ( as Per Subsidy Report)-refer BMAM	100%	0%	10%	20%	30%	50%	85%
9	Efficiency in collection of water use charges	90%	0%	90%	90%	90%	90%	90%
<b>SEWERAGE</b>								
1	Coverage of Toilets	100%	90%	30%	40%	50%	60%	80%
2	Coverage of sewerage Network	100%	70%	20%	30%	40%	50%	70%
3	Collection Efficiency of Sewerage Networks	100%	0%	10%	20%	20%	40%	60%
4	Adequacy of Sewerage Treatment Capacity	100%	0%	0%	0%	0%	25%	50%
5	Quality of Sewage Treatment	100%	0%	0%	0%	0%	50%	100%
6	Extent of Reuse & Recycling of Sewage	20%	0%	0%	0%	0%	50%	100%
7	Extent of cost recovery in waste water	100%	0%	0%	60%	70%	80%	90%
8	Efficiency in redressal of customer Complaints	80%	0%	80%	80%	80%	90%	90%
9	Efficiency in collection of sewage water	90%	0%	0%	80%	80%	90%	90%

S.No.	Indicator	Target Benchmark	Estimated Present Status	Benchmark as planned by ULB				
				FY 20-21	FY 21-22	FY 22-23	FY 23-24	FY 24-25
<b>SOLID WASTE MANAGEMENT</b>								
1	Household Level Coverage	100%	80%	100%	100%	100%	100%	100%
2	Efficiency in collection of solid waste	100%	80%	100%	100%	100%	100%	100%
3	Extent of segregation of Municipal Solid Waste (MSW)	100%	50%		100%	100%	100%	100%
4	Extent of MSW Recovered	80%	50%		80%	100%	100%	100%
5	Extent of Scientific Disposal of MSW	100%		100%	100%	100%	100%	100%
6	Cost Recovery ( as Per Subsidy Report)-refer BMAM	100%	5%	5	80%	100%	100%	100%
7	Efficiency in collection of SWM charges	90%	80%	80%	90%	90%	90%	90%
8	Efficiency in redressal of customer Complaints	80%	70%	80%	90%	90%	90%	90%
<b>STORM WATER DRAINAGE</b>								
1	Coverage	100%	80%	20%	30%	40%	50%	70%
2	Incidence of water logging	0 Number	50	20	0	0	0	0
* As per approved Budget ; **BMAM is abbreviation for Bihar Municipal Accounting Manual								
<b>Note: Service Level Benchmarks are as per MoUD, GOI</b>								

**Patna Municipal Corporation**  
**Tariff Structure for Annual Rental Value (ARV)**

Tax Rate @9% of ARV	Holding the Principal Main Road			Holding the Main Road			Holding to the Road		
	Fully Commercial (Rs.Per Sq.Ft.)	Others (Rs.per Sq.Ft.)	Fully Residential (Rs.Per Sq.Ft.)	Fully Commercial (Rs.Per Sq.Ft.)	Others (Rs.per Sq.Ft.)	Fully Residential (Rs.Per Sq.Ft.)	Fully Commercial (Rs.Per Sq.Ft.)	Others (Rs.per Sq.Ft.)	Fully Residential (Rs.Per Sq.Ft.)
Pacca Building With R.C.Roof	54	36	18	36	24	12	18	12	6
Pacca Building with Corgated/Cement Sheet	36	24	12	24	16	8	12	8	4
Other Building	18	12	6	12	8	4	6	4	2

## राजस्व दरें एवं विविध शुल्क

क्रमांक	विवरण	अनुज्ञप्ति शुल्क का मानक	प्रस्तावित दर
1.	होल्डिंग टैक्स	विहित प्रपत्र संलग्न (पृष्ठ क्रमांक 101)	
2.	मोबाइल टावर	रु.50,000/-निबंधन शुल्क, 15,000/-नवीनीकरण शुल्क प्रति वर्ष	
3.	रिक्शा लाइसेंस रिन्यूअल	रु.14.50/- प्रति रिक्शा	
4.	सैरात		सुरक्षित जमा राशि के आधार पर प्रत्येक वर्ष सैरात की जाती है
5.	विद्युत शवदाह शुल्क	रु.300/-प्रति शव	
6.	सड़क कटाई शुल्क	बिटूमिनस - रु 710.00 क्यूबिक प्रति मीटर ग्रेन्युलर रु 522.00 क्यूबिक प्रति मीटर सीमेंट पेवमेंट - रु 1539.00 क्यूबिक प्रति मीटर	
7.	पार्किंग शुल्क	रु.20/- प्रत्येक चार पहिया वाहन प्रति दो घंटा और दो घंटे बाद प्रति घंटे रु.20 की वृद्धि, रु.10/- प्रत्येक दो पहिया वाहन पर प्रति दो घंटा और दो घंटे बाद प्रति घंटे रु.10 की वृद्धि	
8.	विज्ञापन दर	विहित प्रपत्र संलग्न	
9.	तोरण द्वार शुल्क	रु.1000/-प्रति गेट अधिकतम तीन दिनों के लिए	
10.	पशु	रु.5000/-प्रति जानवर	
11.	म्युटेशन शुल्क	रु.100/-प्रति म्युटेशन	
12.	पानी टंकी शुल्क	रु.500/-प्रति टैंकर	
13.	सक्शन शुल्क	बड़ा-रु.3000/-,छोटा-रु.1000	
14.	बोरिंग उपयोग शुल्क	रु.500/-	
15.	अतिक्रमण दंड शुल्क	रु1000/-	
16.	पानी का कनेक्शन शुल्क	रु.1214/-	
17.	मौर्या लोक काम्प्लेक्स दुकान/स्टाल किराया शुल्क	रख रखाव शुल्क दुकान रु.2/- और सरकारी ऑफिस रु.3/- मासिक,मालगुजारी 15 पैसा प्रति वर्गफीट सालाना	
18.	नूतन राजधानी अंचल/बांकीपुर अंचल दुकान/स्टाल किराया शुल्क	पक्का रु.15/- प्रति वर्गफीट, कच्चा रु.10/-प्रति वर्गफीट	
19.	अन्य अंचल के दुकान/स्टाल किराया शुल्क	पक्का रु.10./- प्रति वर्गफीट, कच्चा रु.5/-प्रति वर्गफीट	

## Patna Outdoor Advertisement Policy & Regulations 2019 (Draft)

### Advertisement Rates Proposed

S no.	Type of Advertisement	Zone A (Rate in Rs.)	Zone B (Rate in Rs.)	Zone C (Rate in Rs.)
1	Hoardings/Billboards/Unipoles/Bipoles/Gantry per sq feet per Annum on Govt Land			
	- illuminated	150	113	75
	- non illuminated	125	94	63
2	Hoardings/Billboards/Unipoles/Bipoles/Gantry per sq feet per Annum on Private Land/Building			
	- illuminated	40	30	20
	- non illuminated	25	18	12
3	Variable message advertising device such as LCD, LED etc per screen per annum	4000	3000	2000
4	Pole Kiosk per sq feet per annum			
	- illuminated	150	113	75
	- non illuminated	125	94	63
5	Display/Indicator board per sq feet per annum	100	80	60
6	Mobile display per annum			
	- illuminated		100000	
	- non illuminated		90000	
7	Street Furniture per sq feet per annum			
	- illuminated	150	113	75
	- non illuminated	125	94	63
8	Banner/Poster/flex per sq feet per annum	100	80	60
9	Other type of advertisement per sq feet per annum			
	- illuminated	150	113	75
	- non illuminated	125	94	63
10	Advertisement in cinema hall or local cable TV per reel per month for all zone		600	
11	Umbrella per piece per location per month	300	225	150
12	Advertisement through audio system		300 per day upto 4 speaker	

1. Zone A: Principal Main Road
2. Zone B: Main Road
3. Zone C: Other Road
4. The zone can be amended by the Competent Authority
5. If PMC area expands then the added area shall be zoned by the Competent Authority
6. The rates shall increase 5% every three year


# INNOVATIVE STRATEGIES AND ON-GROUND ACTIVITIES







# 2020



   @CityOfPatna  
[www.pmc.bihar.gov.in](http://www.pmc.bihar.gov.in)  
© Patna Municipal Corporation

Printed at Patna Offset Press, Patna # 6693202951