




झारखण्ड सरकार
Government of Jharkhand

बजट-एक झलक
BUDGET - AT A GLANCE
2022-23

मार्च, 2022
March, 2022

वित्त विभाग
Finance Department



झारखण्ड सरकार
Government of Jharkhand

बजट-एक झलक
BUDGET-AT A GLANCE
2022-23

मार्च, 2022
March, 2022

वित्त विभाग
Finance Department

बजट – एक झलक / Budget - At a Glance

(Rs. in crore)

श्रोत	Sources	2020-2021 वास्तविक Actual	2021-2022 बजट अनुमान Budget Estimates	2021-2022 संशोधित अनुमान Revised Estimates	2022-2023 बजट अनुमान Budget Estimates
1	2	3	4	5	6
1. राजस्व प्राप्तियाँ	1. Revenue Receipts	56149.73	76707.00	73864.53	83025.16
2. कर राजस्व	2. Tax Revenue	36592.31	45315.52	45391.16	51856.58
(क) केन्द्रीय करों में हिस्सेदारी	(a) State's share of Central Taxes	19712.23	22050.10	24674.73	27006.58
(ख) राज्य का स्व कर राजस्व	(b) State's Own Taxes	16880.08	23265.42	20716.44	24850.00
3. कर-भिन्न राजस्व	3. Non-Tax Revenue	19557.42	31391.48	28473.37	31168.58
(क) राज्य का स्व कर-भिन्न राजस्व	(a) State's Own Non-Taxes	7564.01	13500.00	11758.88	13762.84
(ख) केन्द्र सरकार से अनुदान	(b) Grants-in-Aid from GOI	11993.41	17891.48	16714.49	17405.74
4. पूँजी प्राप्तियाँ	4. Capital Receipts	17704.12	14570.00	15343.36	18075.84
(क) ऋणों की वसूली	(a) Recoveries of Loans	48.78	70.00	71.20	75.84
(ख) अन्य प्राप्तियाँ (विविध पूँजीगत प्राप्तियाँ)	(b) Other Receipts (MCR)	0.00	0.00	0.00	0.00
(ग) उधार एवं अन्य देयताएँ	(c) Borrowing and Other Liabilities	17655.34	14500.00	15272.16	18000.00
5. कुल प्राप्तियाँ (1+4)	5. Total Receipts (1+4)	73853.84	91277.00	89207.89	101101.00
6. स्थापना व्यय	6. Establishment Expenditure	33735.03	37943.34	38720.40	43842.00
7. राजस्व खाते पर जिसमें	7. On Revenue Account of Which	30893.46	33554.66	34331.72	37031.81
(क) ब्याज भुगतान	(a) Interest Payments	5790.48	6187.16	6187.16	6661.57
(ख) वेतन	(b) Salary	12090.34	15045.88	14657.21	15943.87
(ग) पेंशन	(c) Pension	6796.51	6804.33	7424.33	8045.38
8. पूँजी खाते पर जिसमें	8. On Capital Account of Which	2841.57	4388.68	4388.68	6810.19
(क) राज्य का आंतरिक ऋण	(a) Internal Debt of the State	2546.88	4124.38	4124.38	6496.83
(ख) भारत सरकार से ऋण	(b) Loans and Adv. from GOI	197.94	164.75	164.75	216.70
(ग) पूँजी व्यय	(c) Capital Expenditure	64.64	0.00	0.00	0.00
(घ) ऋण एवं अग्रिम	(d) Loans and Advances	32.11	99.55	99.55	96.66
9. स्कीम	9. Scheme	40118.81	53333.66	50487.49	57259.00
(क) राजस्व खाते पर	(a) On Revenue Account	28370.13	42200.35	39032.26	39241.50
(ख) जिसमें, पूँजी परिसम्पत्तियों के सृजन हेतु अनुदान	(b) of which, Grants for creation of Capital Assets	6369.88	10466.03	7645.14	7544.75
(ग) पूँजी खाते पर	(c) On Capital Account	11748.68	11133.31	11455.24	18017.50
10. कुल व्यय (6+9)	10. Total Expenditure (6+9)	73853.84	91277.00	89207.89	101101.00
(क) राजस्व व्यय (7+9क)	(a) Revenue Expenditure (7+9a)	59263.59	75755.01	73363.98	76273.30
(ख) पूँजी खाते पर व्यय (8+9ग)	(b) Capital Expenditure (8+9c)	14590.25	15521.99	15843.92	24827.70
11. राजस्व घाटा (10क-1)	11. Revenue Deficit (10a-1)	3113.87	-951.99	-500.56	-6751.86
स.रा.घ.उ. का प्रतिशत	% of GSDP	0.88	-0.26	-0.14	-1.68
12. प्रभावी राजस्व घाटा (11-9ख) @	12. Effective Revenue Deficit (11-9b) @	-3256.01	-11418.02	-8145.70	-14296.61
स.रा.घ.उ. का प्रतिशत	% of GSDP	-0.92	-3.16	-2.24	-3.56
13. राजकोषीय घाटा	13. Fiscal Deficit	14910.52	10210.87	10983.03	11286.47
{10-(1+4क+4ख+8क+8ख)}	{10-(1+4a+4b+8a+8b)}				
स.रा.घ.उ. का प्रतिशत ⁵	% of GSDP ⁵	4.22	2.83	3.02	2.81
14. प्राथमिक घाटा (13-7क)	14. Primary Deficit (13-7a)	9120.04	4023.71	4795.87	4624.90
स.रा.घ.उ. का प्रतिशत	% of GSDP	2.58	1.11	1.32	1.15

⁵ वित्तीय वर्ष 2022-23 में राजकोषीय घाटा को स.रा.घ.उ. (GSDP) का 4.0 प्रतिशत तक सीमित रखने के लक्ष्य के विरुद्ध इसके 2.81 प्रतिशत का अनुमान है। FRBM अधिनियम के प्रयोजन के लिए CSO द्वारा जारी किये गये GSDP अनुमान का उपयोग किया जाता है और इससे राजकोषीय घाटे के अनुमान में परिवर्तन हो सकता है।

⁵ The Fiscal Deficit is estimated to be 2.81% against the target of limiting 4.0% of GSDP in Financial Year 2022-23. For the purpose of FRBM Act GSDP estimate by CSO is used and may lead to change in estimation of fiscal deficit.

@ इसमें पूँजी परिसम्पत्तियों के सृजन हेतु अनुदान शामिल नहीं है।

@ Grants for creation of capital assets is not included in it.

* वित्तीय वर्ष 2020-21 के वास्तविकी में उधार एवं अन्य देयताएँ में समेकित निधि का घाटा शामिल है। 1689.00 करोड़ रुपये जी०एस०टी० कम्पेनसेशन (क्षतिपूर्ति) के बदले ऋण आहरण एवं 277.00 करोड़ रुपये पूँजीगत व्यय के लिए राज्य को विशेष सहायता स्कीम अन्तर्गत प्राप्त ऋण वित्तीय वर्ष 2020-21 में उपरोक्त शर्तों के परे है।

* Borrowing & Other Liabilities includes Deficit in Consolidated Funds in the FY 2020-21 Actual. Borrowing of Rs. 1689.00 crore under GST compensation and Rs. 277.00 under Scheme for Special Assistance to States for Capital Expenditure is beyond the purview of the FRBM Act in FY 2020-21.

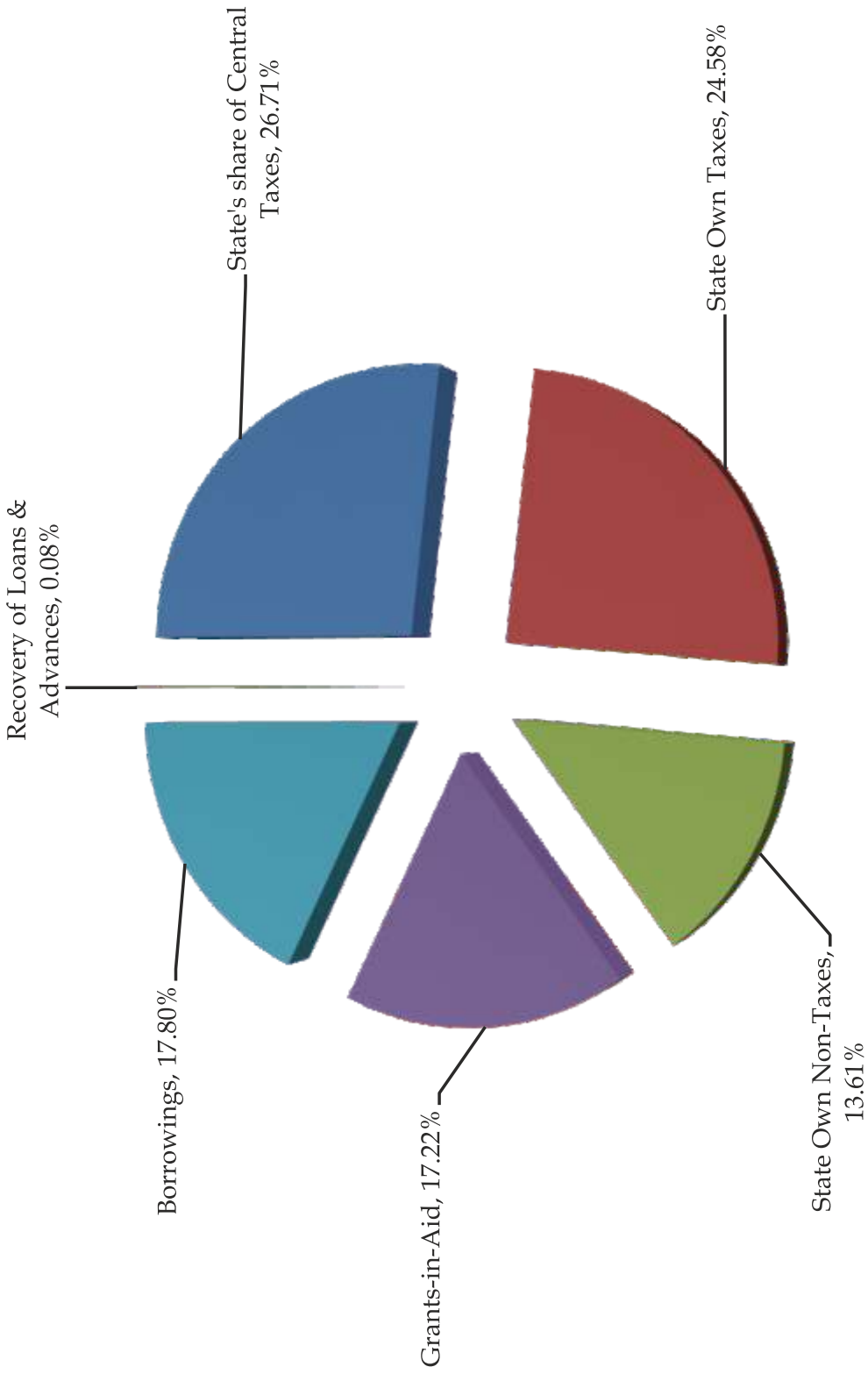
% वित्तीय वर्ष 2021-22 का पुनरीक्षित बजट अन्तरिम है।

% Financial Year 2021-22 Revised Budget are Provisional.

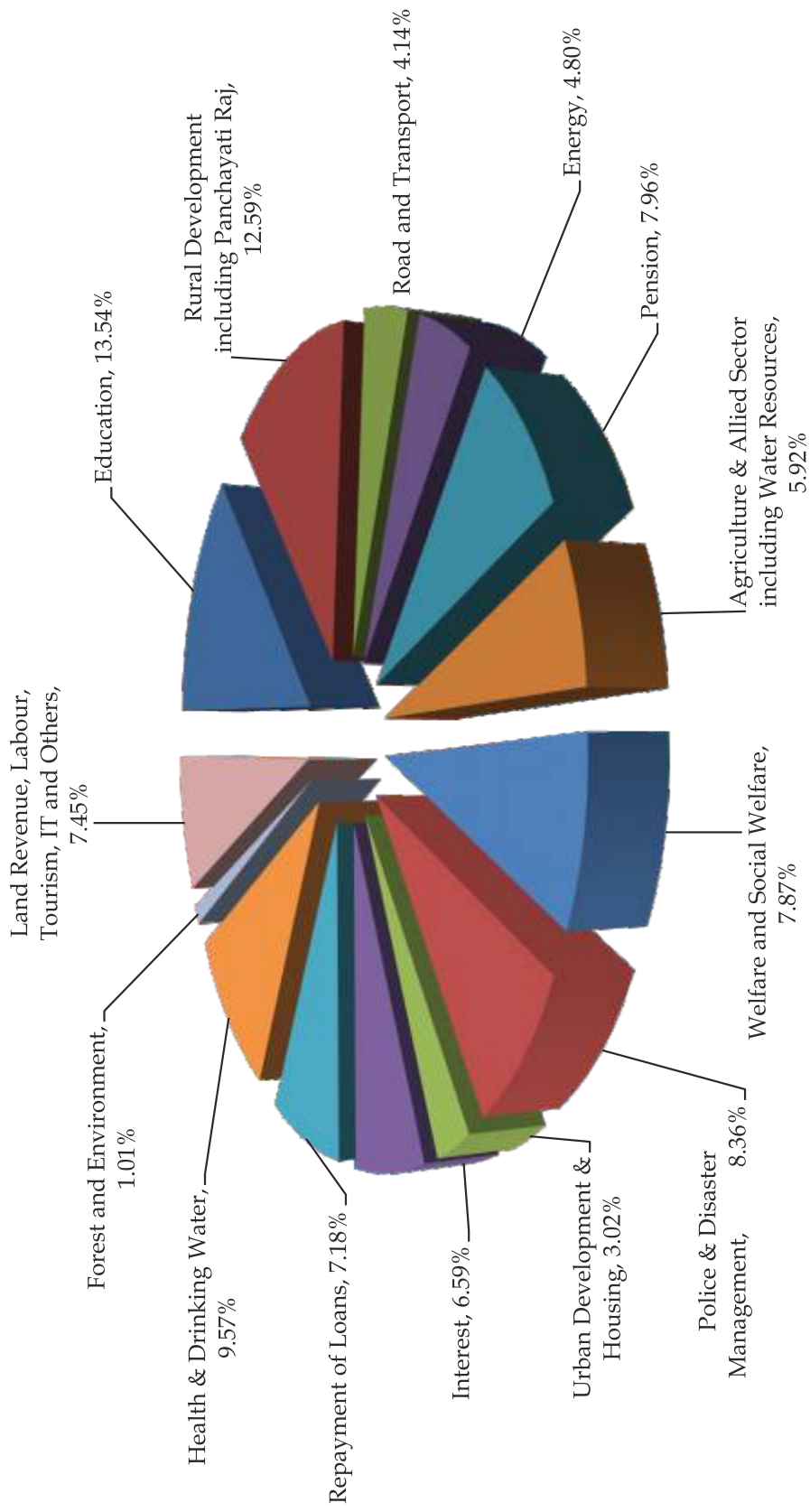
स.रा.घ.उ. को वर्तमान मूल्य पर वित्तीय वर्ष 2022-23 के लिये अर्थ एवं सांख्यिकी निदेशालय द्वारा वित्तीय वर्ष 2021-22 के लिये जारी 363084.51 करोड़ रुपये के अग्रिम अनुमानों की तुलना में 10.72 प्रतिशत विकास दर के साथ 401996.60 करोड़ रुपये माना गया है।

On current price GSDP for FY 2022-23 has been projected at Rs. 401996.60 crore assuming 10.72% growth over the advance estimate of FY 2021-22 (Rs. 363084.51 crore) released by Directorate of Economics & Statistics.

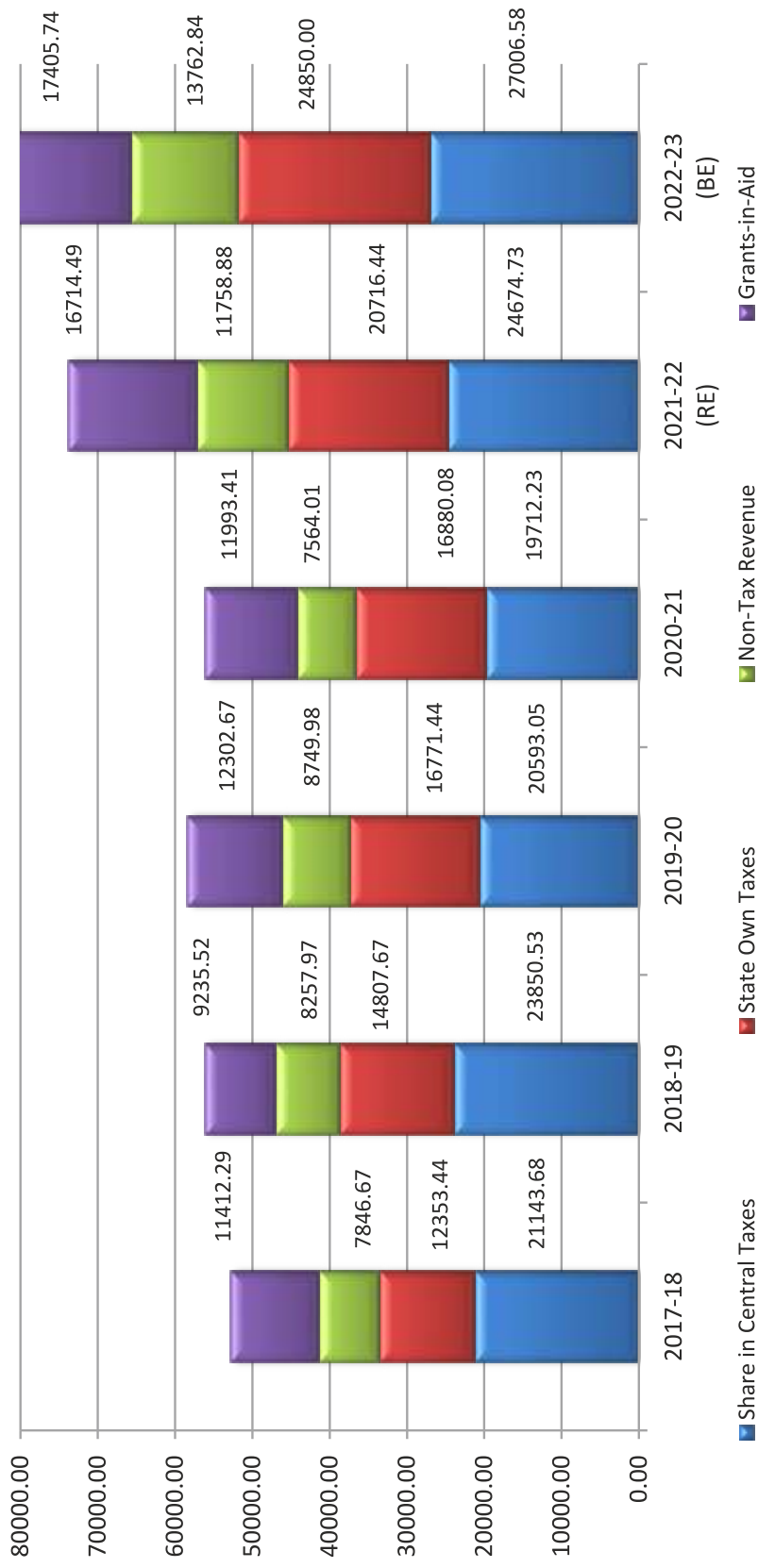
RUPEE COMES FROM



RUPEE GOES TO



COMPONENT ON REVENUE RECEIPT



EXPENDITURE ANALYSIS

