

பிரிவு -1
SECTION-1
நிதிநிலைப் பொது ஆய்வு
GENERAL REVIEW OF FINANCE

1. வருவாய்க் கணக்கு
1.REVENUE ACCOUNT

"வருவாய்க் கணக்கு" குறித்த நிதிநிலையைப் பின்வரும் புள்ளிவிவர அறிக்கை காட்டுகிறது

A Statement of the Budgetary Position of the "Revenue Account" is given below:

இனங்கள் Items	2015-2016 கணக்குகள் Accounts	2016-2017 வரவு-செலவுத் திட்ட மதிப்பீடு Budget Estimate	2016-2017 திருத்த மதிப்பீடு Revised Estimate	2017-2018 வரவு-செலவுத் திட்ட மதிப்பீடு Budget Estimate
(1)	(2)	(3)	(4)	(5)
	[₹ இலட்சத்தில்]		[₹ in Lakhs]	
வருவாய்க் கணக்கில் வரவு Revenue Receipts	129,007,87.41	148,175,09.30	143,799,81.32	159,362,78.38
வருவாய்க் கணக்கில் செலவு Revenue Expenditure	140,993,22.60	164,029,55.93	159,259,07.46	175,293,12.89
வருவாய் கணக்கில் பற்றாக்குறை (-) அல்லது உபரி (+) Revenue Deficit (-) or Surplus (+)	(-) 11,985,35.19	(-) 15,854,46.63	(-) 15,459,26.14	(-) 15,930,34.51

2016-2017 திருத்த மதிப்பீடு மற்றும் 2017-2018 வரவு-செலவுத் திட்ட மதிப்பீடு:-

பெட்ரோல், டீசல் மீதான விற்பனை வரி உயர்த்தப்பட்ட காரணத்தினால் மாநிலத்தின் சொந்தவரி வருவாய் உயரும், மத்திய அரசின் 2017-2018 ஆண்டிற்கான வரவு செலவுத் திட்ட மதிப்பீடுகளின் அடிப்படையில் மத்திய அரசின் வரிகளிலிருந்து கிடைக்கக்கூடிய பங்கானது அதிகரிக்கும் என்ற கணிப்புகளின் அடிப்படையில் வருவாய் கணக்கில் வரவுகள் உயர்த்தி மதிப்பிடப்பட்டிருப்பினும், கல்விக்கான உதவித் தொகைகள், இருசக்கர வாகனங்களுக்கு மானியம், நியாய விலைக் கடைக்கு ஏற்படும் இழப்பைத் திரும்ப வழங்குதல், கூட்டுறவு நிறுவனங்களுக்கு குறு, சிறு விவசாயிகள் செலுத்த வேண்டிய விவசாயக் கடன் தள்ளுபடி, வீடுகளுக்கு 100 யூனிட் இலவச மின்சாரம் போன்ற பல நலத் திட்டங்களின் காரணமாக செலவினம் அதிகரிக்கும் என்பதால் 2017-2018 வரவு செலவுத் திட்ட மதிப்பீடுகளில் வருவாய் பற்றாக்குறை ஏற்படும் என கணிக்கப்பட்டுள்ளது.

Revised Estimate 2016-2017 and 2017-2018 Budget Estimate:-

Eventhough projection for the Revenue receipts has been increased based on the assumption that consequent to increase in the Sales Tax on Petrol and Diesel, the State's Own Tax Revenue will increase, higher projection in the share in the Central Taxes based on the Union Budget 2017-2018, the Revenue expenditure also projected higher due to increase in Scholarship, subsidy for two wheelers, reimbursement of loss to the fair price shops compensation to Co-operative institutions towards waiver of agricultural loan to small and medium farmers, 100 units free electricity to all domestic consumers, eventually in Budget Estimates 2017-2018 Revenue deficit has been projected.

வருவாய்க் கணக்கில் வரவுகளும் செலவுகளும்

RECEIPTS AND EXPENDITURE ON REVENUE ACCOUNT

"வருவாய்க் கணக்கு" குறித்த நிதிநிலையை பின்வரும் புள்ளிவிவர அறிக்கை காட்டுகிறது

A Statement of the Budgetary Position of the "Revenue Account" is given below:

இனங்கள் Items	2015-2016 கணக்குகள் Accounts	2016-2017 வரவு-செலவுத் திட்ட மதிப்பீடு Budget Estimate	2016-2017 திருத்த மதிப்பீடு Revised Estimate	2017-2018 வரவு-செலவுத் திட்ட மதிப்பீடு Budget Estimate
(1)	(2)	(3)	(4)	(5)
	[₹ இலட்சத்தில்]		[₹ in Lakhs]	
மத்திய அரசிடமிருந்து பெறும் உதவி மானியங்கள் Grants-in-Aid from Government of India	19,259,62.23	24,741,14.76	20,708,78.35	20,230,84.50

2016-2017 திருத்த மதிப்பீடு :-

சில முக்கியமான திட்டங்களுக்கு மத்திய அரசிடமிருந்து குறைவான மானியத்தினை எதிர்நோக்கியும் சில திட்டங்களுக்கு நிலுவையிலுள்ள மானியத்தினை மத்திய அரசு விடுவிக் காததாலும் 2016-17 ஆம் ஆண்டு வரவு செலவு திட்ட மதிப்பீட்டை விட 2016-2017 ஆம் ஆண்டு திருத்த மதிப்பீடு குறைந்துள்ளது.

Revised Estimate 2016-2017:-

Considering lesser receipts of Grants for certain important schemes and non release of arrears for certain schemes, the estimates for RE 2016-17 have decreased over BE 2016-17.

2017-2018 வரவு-செலவுத் திட்ட மதிப்பீடு:-

மத்திய அரசு பொறுப்பேற்கும் சில திட்டங்களுக்கு குறைவான மானியத்தை எதிர்பார்த்து 2016-17 ஆம் ஆண்டு திருத்த மதிப்பீட்டினை விட 2017-18 ஆம் ஆண்டு வரவு செலவு திட்ட மதிப்பீடு குறைந்துள்ளது

Budget Estimate 2017-2018:-

In anticipation of lesser receipts for certain Centrally Sponsored Schemes, the estimates for Budget Estimates 2017-18 have been decreased over Revised Estimates 2016-2017

வருவாய்க் கணக்கில் வரவுகளும் செலவுகளும்

RECEIPTS AND EXPENDITURE ON REVENUE ACCOUNT

"வருவாய்க் கணக்கு" குறித்த நிதிநிலையைப் பின்வரும் புள்ளிவிவர அறிக்கை காட்டுகிறது

A Statement of the Budgetary Position of the "Revenue Account" is given below:

இனங்கள் Items	2015-2016 கணக்குகள் Accounts	2016-2017 வரவு-செலவுத் திட்ட மதிப்பீடு Budget Estimate	2016-2017 திருத்த மதிப்பீடு Revised Estimate	2017-2018 வரவு-செலவுத் திட்ட மதிப்பீடு Budget Estimate
(1)	(2)	(3)	(4)	(5)
	[₹ இலட்சத்தில்]		[₹ in Lakhs]	
மத்திய வரி வசூலில் பங்கு Share of Central Taxes	20,353,86.00	23,018,12.00	24,537,76.00	27,223,80.00

2016-2017 திருத்த மதிப்பீடு :-

2015-2016 ஆம் ஆண்டிற்கான மதிப்பீட்டிற்கும், மத்திய அரசின் இறுதி வரிபங்கிட்டிற்கும் இடையே உள்ள கூடுதல் வித்தியாசத் தொகை 2016-2017ல் சரிசெய்யப்படுவதை எதிர்பார்க்கி திருத்த மதிப்பீடு உயர்ந்துள்ளது.

Revised Estimate 2016-2017:-

The increase in Revised Estimate 2016-2017 is due to the difference between 2015-2016 Budget Estimates and the Actuals of Share in Central Taxes for 2015-2016 in anticipation of adjustment during 2016-2017.

2017-2018 வரவு-செலவுத் திட்ட மதிப்பீடு:-

பதினான்காவது நிதிக்குழுவின் பரிந்துரைகள் மற்றும் மத்திய அரசின் வரவு செலவுத் திட்டத்தில் செய்யப்பட்டுள்ள வரி மதிப்பீடுகளின் அடிப்படையில் மதிப்பீடு உயர்ந்த அளவாக கணிக்கப்பட்டுள்ளது.

Budget Estimate 2017-2018:-

The estimate has been made on the higherside based on the recommendation of the Fourteenth Finance Commission and the projection made in the Union Budget under Tax Revenue.

வருவாய்க் கணக்கில் வரவுகளும் செலவுகளும்

RECEIPTS AND EXPENDITURE ON REVENUE ACCOUNT

"வருவாய்க் கணக்கு" குறித்த நிதிநிலையைப் பின்வரும் புள்ளிவிவர அறிக்கை காட்டுகிறது

A Statement of the Budgetary Position of the "Revenue Account" is given below:

இனங்கள் Items	2015-2016 கணக்குகள் Accounts	2016-2017 வரவு-செலவுத் திட்ட மதிப்பீடு Budget Estimate	2016-2017 திருத்த மதிப்பீடு Revised Estimate	2017-2018 வரவு-செலவுத் திட்ட மதிப்பீடு Budget Estimate
(1)	(2)	(3)	(4)	(5)
மாநில வரிகள் State Taxes	[₹ இலட்சத்தில்] 80,476,08.21	90,691,87.16	[₹ in Lakhs] 87,286,91.38	99,590,13.88

2016-2017 திருத்த மதிப்பீடு :-

பொதுவான பொருளாதார மந்த நிலையின் காரணமாக மாநிலத்தின் வரி வருவாய் குறைந்து கணிக்கப்பட்டுள்ளது.

Revised Estimate 2016-2017:-

The decrease in Revised Estimate 2016-2017 is due to general economic slowdown.

2017-2018 வரவு-செலவுத் திட்ட மதிப்பீடு:-

பல்வேறு இனங்களின் கீழ் மாநிலத்தின் சொந்த வரி வருவாய் வசூல் போக்கின் அடிப்படையில் மதிப்பீடுகள் கணிக்கப்பட்டுள்ளதால் வரவு செலவுத் திட்ட மதிப்பீடு உயர்ந்துள்ளது

Budget Estimate 2017-2018:-

The estimates have been made on the trend in tax collection under various categories of State's Own Tax Revenue. Hence, the estimates have been revised.

வருவாய்க் கணக்கில் வரவுகளும் செலவுகளும்

RECEIPTS AND EXPENDITURE ON REVENUE ACCOUNT

"வருவாய்க் கணக்கு" குறித்த நிதிநிலையை பின்வரும் புள்ளிவிவர அறிக்கை காட்டுகிறது

A Statement of the Budgetary Position of the "Revenue Account" is given below:

இனங்கள் Items	2015-2016 கணக்குகள் Accounts	2016-2017 வரவு-செலவுத் திட்ட மதிப்பீடு Budget Estimate	2016-2017 திருத்த மதிப்பீடு Revised Estimate	2017-2018 வரவு-செலவுத் திட்ட மதிப்பீடு Budget Estimate
(1)	(2)	(3)	(4)	(5)
வரி அல்லாத ஏனைய வருவாய் Non-Tax Revenue	[₹ இலட்சத்தில்] 8,918,30.97	9,723,95.38	[₹ in Lakhs] 11,266,35.59	12,318,00.00

2016-2017 திருத்த மதிப்பீடு:-

மாநிலத்தின் வரி அல்லாத இனங்களில் அதிக வரவுகள் எதிர்பார்க்கப்பட்டதன் அடிப்படையில் 2016-2017 வரவு செலவுத் திட்ட மதிப்பீட்டைக் காட்டிலும் 2016-2017 திருத்த மதிப்பீடு வளர்ச்சியுடன் நிர்ணயிக்கப்பட்டுள்ளது.

Revised Estimate 2016-2017:-

Due to anticipation of higher receipts under Non-Tax Revenue, the Revised Estimates 2016-2017 has been fixed with growth over Budget Estimates 2016-2017.

2017-2018 வரவு-செலவுத் திட்ட மதிப்பீடு:-

வரி அல்லாத வருவாயில் அண்மைக்கால வசூல் போக்கின் அடிப்படையில் மதிப்பீடுகள் கணிக்கப்பட்டுள்ளதால் இந்த வரவினத்தின் கீழ் மதிப்பீடு உயர்ந்துள்ளது.

Budget Estimate 2017-2018:-

The increase in the Receipt Estimates is due to fixation of estimates based on the recent trends in collection of non-tax revenue.

வருவாய்க் கணக்கில் வரவுகளும் செலவுகளும்

RECEIPTS AND EXPENDITURE ON REVENUE ACCOUNT

"வருவாய்க் கணக்கு" குறித்த நிதிநிலையை பின்வரும் புள்ளிவிவர அறிக்கை காட்டுகிறது

A Statement of the Budgetary Position of the "Revenue Account" is given below:

இனங்கள் Items	2015-2016 கணக்குகள் Accounts	2016-2017 வரவு-செலவுத் திட்ட மதிப்பீடு Budget Estimate	2016-2017 திருத்த மதிப்பீடு Revised Estimate	2017-2018 வரவு-செலவுத் திட்ட மதிப்பீடு Budget Estimate
(1)	(2)	(3)	(4)	(5)
	[₹ இலட்சத்தில்]		[₹ in Lakhs]	
வருவாய் கணக்கில் செலவு Revenue Expenditure	140,993,22.60	164,029,55.93	159,259,07.46	175,293,12.89

2016-2017 திருத்த மதிப்பீடு மற்றும் 2017-2018 வரவு- செலவுத் திட்ட மதிப்பீடு:-

உணவு மானியம், சிறு மற்றும் நடுத்தர விவசாயிகளுக்கு விவசாயக் கடன் இரத்து காரணமாக கூட்டுறவு அமைப்புகளுக்கு இழப்பீடு வழங்குதல் மற்றும் வீடுகளுக்கு 100 யூனிட் இலவச மின்சாரம், கைத்தறி மற்றும் விசைத்தறி நெசவாளர்களுக்கு வழங்கப்பட்டு வந்த இலவச மின்சாரத்தின் அளவு உயர்த்தப்பட்டதனால் தமிழ்நாடு மின் உற்பத்தி மற்றும் பகிர்மான கழகத்திற்கு கூடுதல் மானியம், இருசக்கர வாகனங்களுக்கு மானியம் மற்றும் கல்வி உதவித் தொகை, திறன்மிகு நகரங்கள், அம்ருத் மற்றும் நீர்வள நிலவள திட்டம்-2 போன்ற பல்வேறு திட்டங்களுக்கு உயரளவு நிதியொதுக்கம் செய்யப்பட்டுள்ளதால், 2016-2017ஆம் ஆண்டு திருத்த மதிப்பீடுகளைவிட 2017-2018ஆம் ஆண்டு வரவு செலவுத் திட்ட மதிப்பீடுகள் உயர்ந்துள்ளது.

Revised Estimate 2016-2017 and 2017-2018 Budget Estimate :-

Increase in the expenditure in Budget Estimates 2017-2018 over Revised Estimates 2016-2017 is mainly due to higher allocation made for various schemes such as food subsidy, provision for compensation to Co-operative institutions towards waiver of agricultural loan to small and marginal farmers, subsidy to TANGEDCO towards 100 units free electricity to all domestic consumers as well as enhancement of free electricity units to handloom and powerloom weavers, subsidy for two wheelers, scholarship schemes, Smart Cities, AMRUT and 'IAMWARM-II Project'.

II மூலதனக் கணக்கு, நிகரக் கடன்களும் முன்பணங்களும் II. CAPITAL ACCOUNT AND NET LOANS ADVANCES

"மூலதனக் கணக்கு, கடன்களும் முன்பணங்களும்" குறித்த நிதிநிலையை பின்வரும் புள்ளிவிவர அறிக்கை காட்டுகிறது

A Statement of the Budgetary Position of the "Capital Account and Loans Advances" is given below:

இனங்கள் Items	2015-2016 கணக்குகள் Accounts	2016-2017 வரவு-செலவுத் திட்ட மதிப்பீடு Budget Estimate	2016-2017 திருத்த மதிப்பீடு Revised Estimate	2017-2018 வரவு-செலவுத் திட்ட மதிப்பீடு Budget Estimate
(1)	(2)	(3)	(4)	(5)
	[₹ இலட்சத்தில்]		[₹ in Lakhs]	
மூலதனச் செலவு Capital Expenditure	18,994,58.23	22,368,84.60	24,192,55.36	27,788,62.57
கடன்களும் முன்பணங்களும் (நிகரம்) Loans and Advances (Net)	1,647,62.29	2,310,53.21	21,690,20.37	(-) 1,742,19.39
மொத்தம் Total	20,642,20.52	24,679,37.81	45,882,75.73	26,046,43.18

மூலதனச் செலவு / Capital Expenditure

2016-2017 திருத்த மதிப்பீடு :-

2016-2017இல் தமிழ்நாடு மின் உற்பத்தி மற்றும் பகிர்தானக் கழகத்தின் கடன், வட்டி மற்றும் அபராத வட்டியைப் பங்கு மூலதன உதவியாக மாற்றம்

Revised Estimate 2016-2017:-

There is marginal increases in Revised Estimates 2016-2017, due to conversion of loans, interest and penal interest payable by TANGEDCO

2017-2018 வரவு-செலவுத் திட்ட மதிப்பீடு:-

வீட்டுவசதி, நகர்ப்புற வளர்ச்சி, மின்திட்டங்கள், உள்கட்டமைப்பு மேம்பாடு, ஊரக வளர்ச்சித் திட்டங்கள், சாலைகள் மற்றும் பாலங்கள் கட்டுதல், பாசனம் மற்றும் வெள்ளத் தடுப்பு, கூட்டுக் குடிநீர்த் திட்டங்கள் மற்றும் பாதாள சாக்கடைத் திட்டங்கள் ஆகிய பணிகளுக்கு அதிக நிதி ஒதுக்கீடு செய்யப்பட்டுள்ளதால் 2016-2017ஆம் ஆண்டு திருத்த மதிப்பீட்டைவிட 2017-2018ஆம் ஆண்டு வரவு செலவுத் திட்ட மதிப்பீடு உயர்ந்துள்ளது.

Budget Estimate 2017-2018:-

The increases in the Budget Estimates 2017-2018 over Revised Estimates 2016-2017 is due to higher provision made for Housing and Urban Development, Power projects, Infrastructure development, Rural Development, Roads and Bridges, Irrigation and flood control, Combined water Supply Scheme and UGSS.

கடன்களும் முன்பணங்களும் (நிகரம்) / Loans and Advances

2016-2017 திருத்த மதிப்பீடு மற்றும் 2017-2018 வரவு-செலவுத் திட்ட மதிப்பீடு:-

உதயத் திட்டத்தின்கீழ் தமிழ்நாடு மின் உற்பத்தி மற்றும் பகிர்தானக் கழகத்தின் ரூ.22,815.00 கோடி அளவிடான கடனை முதற்கண் வட்டியில்லாக் கடன் ஒப்பளிப்பு மூலமாக ஏற்றுக் கொண்டுள்ளது. இதன்பொருட்டு, அரசு வெளிச்சந்தைக் கடன் மூலம் ரூ.21,690.00 கோடி திரட்டியுள்ளது. எனவே, 2016-2017ஆம் ஆண்டு திருத்த மதிப்பீடுகள் பெருமளவு உயர்ந்துள்ளது. தமிழ்நாடு மின் உற்பத்தி மற்றும் பகிர்தானக் கழகத்தின் கடன் கணக்கு மூலதன மானியம் ஒப்பளிப்பு மூலம் 5 ஆண்டுகளில் சரிக்கட்டப்படும். இதன் விளைவாக, 2017-2018 முதல் 2021-2022 வரை ஆண்டுதோறும் கடன் கணக்கில் ரூ.4,563.00 கோடி வரவு இருக்கும். இவற்றுடன், 2017-2018ஆம் ஆண்டில் கடன் வழங்குதல் ரூ.3,540.00 கோடியாகும். கடன் திரும்பப் பெறுதல் ரூ.720.00 கோடி இருக்கும் என மதிப்பிடப்பட்டுள்ளது. எனவே, 2017-2018ஆம் ஆண்டில் கடன்களும் முன்பணங்களும் (நிகரம்) ரூ.1,742.00 கோடி என மதிப்பிடப்பட்டுள்ளது.

Revised Estimate 2016-2017 and Budget Estimate 2017-2018:

Under Uday Scheme, the Government had taken over the TANGEDCO debt amounting to Rs.22,815.00 crore initially by sanction of interest free loan for which, the Government has borrowed Rs.21,690.00 crore the open market loan. Hence, there is huge increases in Revised Estimates 2016-2017. TANGEDCO loan amount will be adjusted over a period of 5 years means of Capital grants. Eventually, there will be a loan receipt of Rs.4,563.00 crore from 2017-2018 to 2021-2022. Apart from that the Government has estimated a loan outgo of Rs.3540.00 crore and a loan receipt of Rs.720.00 crore in 2017-2018. Hence, the net lending of Budget Estimates 2017-2018 estimated as Rs.(-) 1,742.00 crore.

III. பொதுக்கடன் III. PUBLIC DEBT

"பொதுக்கடன்" குறித்த நிதிநிலையை பின்வரும் புள்ளிவிவர அறிக்கை காட்டுகிறது:

A Statement of the Budgetary Position on the "Public Debt" is given below:

இனங்கள் Items	2015-2016 கணக்குகள் Accounts	2016-2017 வரவு-செலவுத் திட்ட மதிப்பீடு Budget Estimate	2016-2017 திருத்த மதிப்பீடு Revised Estimate	2017-2018 வரவு-செலவுத் திட்ட மதிப்பீடு Budget Estimate
(1)	(2)	(3)	(4)	(5)
	[₹ இலட்சத்தில்]		[₹ in Lakhs]	
மாநில அரசின் நிகர உள்நாட்டுக் கடன் Net Internal Debt of the State Government	28,956,50.37	36,830,74.61	57,455,77.55	38,220,07.54
மத்திய அரசிடமிருந்து பெறும் நிகரக் கடன்களும் முன்பணங்களும் Net Loans and Advances from the Central Government	504,68.95	2,080,94.40	1,917,12.85	1,984,21.08
நிகர மொத்தம் Net Total	29,461,19.32	38,911,69.01	59,372,90.40	40,204,28.62

2016-2017 திருத்த மதிப்பீடு :-

மத்திய அரசின் வழிகாட்டுதல்களின்படி, உதய் திட்டத்தின் கீழ் தமிழ்நாடு மின் உற்பத்தி மற்றும் பகிர்மானக் கழகத்தின் கடன் பொறுப்புகளை சிறப்புப் பிணையங்கள் வெளியிடுவதன் வாயிலாக அரசு எடுத்துக் கொண்டதால் மாநில அரசின் நிகர உள்நாட்டுக் கடன், வரவு-செலவுத் திட்ட மதிப்பீட்டைக் காட்டிலும் திருத்த மதிப்பீடுகளில் உயர்ந்து காணப்படுகிறது.

Revised Estimate 2016-2017 :-

The increase in net Internal Debt in Revised Estimate over the Budget Estimate for 2016-17 is mainly due to taking over of Debt liability of TANGEDCO under UDAY Scheme by issuing of Special Bonds as per the guidelines framed by Government of India.

2017-2018 வரவு-செலவுத் திட்ட மதிப்பீடு:-

உதய் திட்டத்தின் கீழ் தமிழ்நாடு மின் உற்பத்தி மற்றும் பகிர்மானக் கழகத்தின் கடன் பொறுப்புகளை ஏற்கும் நடைமுறை 2016-17ஆம் நிதியாண்டிற்குள் நிறைவு செய்யப்பட உள்ளதால், வரவு செலவுத் திட்ட மதிப்பீடுகள் 2017-2018, திருத்த மதிப்பீடுகள் 2016-17 ஐக் காட்டிலும் குறைந்துள்ளது.

2017-2018 Budget Estimate :-

As the process of taking over of Debt liability of TANGEDCO under UDAY Scheme is to be completed within the financial year 2016-17, the Budget Estimates 2017-2018 shows decrease over Revised Estimates 2016-17.

பிரிவு - II
SECTION -II
2015-2016
கணக்குகள்
ACCOUNTS

2015-2016ஆம் ஆண்டிற்கான கணக்குகளின்படி மொத்த வருவாய் வரவுகள், 2014-2015ஆம் ஆண்டு கணக்குகளைவிட 5.38% உயர்ந்துள்ளபோதிலும், 2015-2016 திருத்த மதிப்பீட்டைவிட ரூ.9,298.32 கோடி குறைந்துள்ளது. பொருளாதார மந்தநிலையின் காரணமாக மாநிலத்தின் சொந்த வரி வருவாய் குறைந்துள்ளது. பதினான்காவது நிதிக்குழு பரிந்துரையின் காரணமாக மத்திய வரிகளில் மாநிலங்களுக்கிடையிலான நிதிப் பகிர்வு முறையில் தமிழகத்திற்கான பங்கு குறைக்கப்பட்டது. மத்திய அரசு பொறுப்பேற்கும் திட்டங்களுக்கான நிதிப் பகிர்வு முறையில் மத்திய அரசு திருத்தம் மேற்கொண்டது ஆகியன இதற்கு முக்கிய காரணமாகும்.

Eventhough there is an increase of 5.38% over Accounts 2014-2015, the total receipts under Revenue Account for 2015-2016 is lesser than the revised estimates 2015-2016 by Rs.9,298.32 crore. The decrease is mainly due to reduction in State Own Tax Revenue on account of economic slowdown, reduction in the inter-se-share of Tamil Nadu as per the recommendations of the 14th Finance Commission, revision in the sharing of expenditure under Centrally Sponsored Scheme made by Union Government etc.

2015-2016ஆம் ஆண்டிற்கான வருவாய் கணக்கில் செலவு 2015-2016 திருத்த மதிப்பீட்டைவிட ரூ.6,794.10 கோடி குறைந்துள்ளது. கல்விக்கான மானியங்கள் உட்பட சம்பளங்கள், ஓய்வூதியங்கள் முதலிய செலவுகள் குறைந்துள்ளது இதற்கு முக்கிய காரணமாகும்.

The accounts on Revenue expenditure for 2015-2016 is lesser than the Revised Estimates 2015-2016 by Rs.6,794.10 crore. The decrease is mainly due to reduction in expenditure on Salaries including grants for Education and Pension etc.

ஒட்டுமொத்த நிலவரம் கீழ் கண்டவாறு இருந்தது:

The Overall Position was as below:

இனங்கள் Items	2015-2016 திருத்த மதிப்பீடு Revised Estimate	2015-2016 கணக்குகள் Accounts
(1)	(2)	(3)
	[₹ இலட்சத்தில்] [₹ in Lakhs]	
வருவாய்க் கணக்கில் வரவு Receipts on Revenue Account	138,306,19.63	129,007,87.41
வருவாய்க் கணக்கில் செலவு Expenditure on Revenue Account	147,787,33.66	140,993,22.60
வருவாய்க் கணக்கில் பற்றாக்குறை (-) அல்லது உபரி (+) Revenue Deficit (-) or Surplus (+)	(-) 9,481,14.03	(-) 11,985,35.19

2. கணக்குத் தலைப்புகளின் பொதுவான வகைப்பாட்டின் கீழ் வருகின்ற "வருவாய்க் கணக்கில் வரவுகளில்" காணப்படும் வேறுபாடுகள் கீழே கொடுக்கப்பட்டுள்ளன:

The Variations in "Revenue Receipts "under General Classification of Heads are given below:

இனங்கள் Items	2015-2016 திருத்த மதிப்பீடு Revised Estimate	2015-2016 கணக்குகள் Accounts
(1)	(2)	(3)
வருவாய்க் கணக்கில் வரவு REVENUE RECEIPTS	[₹ இலட்சத்தில்] [₹ in Lakhs]	
மத்திய வரிகளில் பங்கு Share of Central Taxes	21,149,89.00	20,353,86.00
மாநில வரிகள் State Taxes	86,537,70.45	80,476,08.21
வரி அல்லாத வருவாய் Non -Tax Revenue	8,931,24.71	8,918,30.97
மத்திய அரசிடமிருந்து பெறும் உதவி மானியங்கள் Grants-in-Aid from Government of India	21,687,35.47	19,259,62.23
மொத்தம் Total	138,306,19.63	129,007,87.41

பொதுவான பொருளாதார மந்தநிலையின் காரணமாக மாநிலத்தின் சொந்த வரி வருவாய் மற்றும் வரி அல்லாத வருவாய் குறைந்ததாலும், மத்திய அரசிடமிருந்து கிடைக்குமென எதிர்பார்க்கப்பட்ட உதவி மானியங்கள் குறிப்பாக மெட்ரிக் படிப்புக்கு மேற்பட்ட கல்வி உதவித் தொகை மற்றும் 13வது நிதிக்குழு பரிந்துரையின்படியான மானியங்கள் மதிப்பீடுகளின்படி கிடைக்கப்பெறாததாலும், வருவாய் கணக்கில் வரவுகள் 2015-2016ஆம் ஆண்டு திருத்த மதிப்பீடுகளை விட குறைந்துள்ளது.

The decrease in receipts under Revenue Account than the Revised Estimates 2015-2016 is due to reduction in receipts under State Own Tax and Non-Tax revenue consequent to general economic slowdown and non-receipt of Grants-in-aid from Government of India especially Post Matric Scholarships, 13th Finance Commission grants, as estimated.

3. "மாநில வரிகளைப்" பொறுத்தவரை, 2015-2016ஆம் ஆண்டின் திருத்த மதிப்பீடு மற்றும் உள்ளபடியான வரவுகளின் விவரங்கள் கீழே உள்ள அட்டவணையில் கொடுக்கப்பட்டுள்ளன:

The Details of the Revised Estimates and the Actual Receipts during the year 2015-2016 in respect of the "State Taxes" are tabulated below:

இனங்கள் Items	2015-2016 திருத்த மதிப்பீடு Revised Estimate	2015-2016 கணக்குகள் Accounts
(1)	(2)	(3)
மாநில வரிகள் STATE TAXES	[₹ இலட்சத்தில்] [₹ in Lakhs]	
1 வேளாண்மை வருமான வரி Agricultural Income Tax	0.30	0.34
2 நில வரி Land Revenue	259,15.61	257,52.53
3 முத்திரைத் தாள் - பத்திரப்பதிவுக் கட்டணங்கள் Stamps and Registration Fees	9,469,28.66	8,721,45.09
4 நகர் மனை வரிகள் Taxes on Urban Land	18,09.49	7,90.92
5 மாநில ஆயத் தீர்வை State Excise Duties	6,428,91.36	5,836,02.09
6 மத்திய விற்பனை வரி Central Sales Tax	4,181,86.39	3,899,59.80
7 பொது விற்பனை வரி General Sales Tax	57,791,05.42	53,622,43.35
8 வண்டிகளமீது வரிகள் Taxes on Vehicles	4,384,99.79	4,233,39.36
9 சரக்குகள், பயணிகளமீது வரிகள் Taxes on Goods and Passengers	2,267,24.24	2,153,39.98
10 மின்சாரத் தீர்வைகள் Electricity Duties	1,213,57.98	1,301,42.51
11 கேளிக்கை வரி Entertainment Tax	147,10.66	95,49.52
12 குதிரைப் பந்தய வரி Betting Tax	11,20.29	5,61.08
13 கரும்புத் தீர்வை மூலம் வரவுகள் Receipts under Sugarcane Cess	7,91.60	6,58.35
14 ஆடம்பரப் பொருள் மீது வரி Luxury Tax	357,28.66	335,23.29
15 கழிக்கவும்-திருப்பிக் கொடுப்பவை Deduct -Refunds
மொத்தம் Total	86,537,70.45	80,476,08.21

கடந்த ஆண்டுகளில் ஏற்பட்ட வறட்சி மற்றும் உலக அளவிலும், இந்திய அளவிலும் நிலவிவரும் பொருளாதார மந்த நிலையின் காரணமாக 2015-2016 ஆம் ஆண்டு திருத்த மதிப்பீடு செய்யப்பட்டதைவிட மின்சாரத் தீர்வைகளைத் தவிர மாநில அரசின் பிற வரி வருவாய் குறைந்துள்ளது.

The decrease in the receipts under all components of State Own Taxes, except Electricity Duties over the Revised Estimates 2015-2016 is mainly due to drought in the previous years coupled with economic slowdown prevailed in global level as well as all over India.

4. "வரி அல்லாத வருவாய்" குறித்த விவரங்கள் கீழே கொடுக்கப்பட்டுள்ளன:
The Details of "Non-Tax Revenue" are given below:

இனங்கள் Items	2015-2016 திருத்த மதிப்பீடு Revised Estimate	2015-2016 கணக்குகள் Accounts
(1)	(2)	(3)
வரி அல்லாத வருவாய் NON-TAX REVENUE	[₹ இலட்சத்தில்] [₹ in Lakhs]	
1 வரிவிதிப்புப் பணிகளும், கடன் பணிகளும் (வட்டி), ஆதாயப்பங்குகளும் Fiscal Services, Debt Services (Interest) and Dividends	2,859,58.84	3,093,50.07
2 காவல் Police	276,35.12	201,51.09
3 எழுதுபொருள் அச்சு Stationery and Printing	17,67.57	19,80.38
4 பொதுப் பணிகள் Public Works	20,43.05	21,55.92
5 ஏனைய நிருவாகப் பணிகள் Other Administrative Services	292,91.13	699,71.91
6 பல்வகைப் பொதுவாணப் பணிகள் Miscellaneous General Services	438,37.52	438,68.62
7 கல்வி, போட்டி விளையாட்டுகள், கலையும் பண்பாடும் Education, Sports, Art and Culture	2,001,64.72	1,355,03.55
8 மருத்துவமும் பொதுச்சுகாதாரமும் Medical and Public Health	335,60.73	414,67.66
9 குடிநீர் வழங்கலும் துப்புரவும் Water Supply and Sanitation	3,09.96	1,99.21
10 வீட்டு வசதி Housing	124,41.27	108,03.08
11 தொழிலாளர் நலனும் வேலைவாய்ப்பும் Labour and Employment	88,63.47	84,47.18
12 சமூகப் பாதுகாப்பும் நலனும் Social Security and welfare	53,68.99	45,48.32
13 ஏனைய சமூகப் பணிகள் Other Social Service	4,35.35	2,47.02
14 பயிர் வளர்ப்பு Crop Husbandry	94,55.42	44,93.47
15 கால்நடை வளர்ப்பு Animal Husbandry	10,40.69	10,99.12
16 மீனளம் Fisheries	9,19.72	7,90.94
17 காடுவளர்ப்பும் வனவிலங்கும் Forestry and Wildlife	70,84.13	85,51.88
18 கூட்டுறவு Co-operation	27,87.51	25,76.96
19 ஏனைய வேளாண்மைத் திட்டங்கள் Other Agricultural Programmes	36,44.84	35,91.76

இனங்கள் Items	2015-2016 திருத்த மதிப்பீடு Revised Estimate	2015-2016 கணக்குகள் Accounts
(1)	(2)	(3)
20 பெரிய நடுத்தரப் பாசனத் திட்டங்கள் Major and Medium Irrigation	30,58.97	40,47.39
21 சிறு பாசனம் Minor Irrigation	2,15.70	1,69.04
22 இரும்பு அல்லாத கனிமப் பொருட்களை வெட்டியெடுத்தல், உலோகவியல் தொழில்கள் Non-Ferrous Mining and Metallurgical Industries	1,180,35.26	981,11.92
23 சாலைகளும் பாலங்களும் Roads and Bridges	71,21.40	162,74.82
24 நுகர்ப் பொருள் வழங்கல் Civil Supplies	5,58.59	3,66.92
25 ஏனைய இனங்கள் Other Items	875,24.76	1,030,62.74
மொத்தம் -வரி அல்லாத வருவாய் TOTAL -NON-TAX REVENUE	8,931,24.71	8,918,30.97

வரியல்லாத வருவாயைப் பெருக்குவதற்கு மேற்கொள்ளப்பட்ட முன்முயற்சிகளின் காரணமாக எழுதுபொருள் அச்சு, பொதுப் பணிகள், ஏனைய நிருவாகப் பணிகள், மருத்துவமும் பொதுச் சுகாதாரமும், கால்நடை வளர்ப்பு காடுவளர்ப்பும் வனவிலங்கும், பெரிய மற்றும் நடுத்தர பாசனத் திட்டங்கள், சாலைகளும் பாலங்களும் மற்றும் ஏனைய இனங்களில் 2015-2016ஆம் ஆண்டு திருத்திய மதிப்பீடுகளைவிட வருவாய் அதிகரித்துள்ளபோதும் காவல், கல்வி, போட்டி விளையாட்டுகள், கலையும் பண்பாடும், குடிநீர் வழங்கலும் துப்புரவும், வீட்டு வசதி, தொழிலாளர் நலனும் வேலைவாய்ப்பு, சமூகப் பாதுகாப்பும் நலனும், பயிர் வளர்ப்பு, மீனளம், கூட்டுறவு, வேளாண்மைத் திட்டங்கள், சிறுபாசனம், இரும்பு அல்லாத கனிமப் பொருட்களை வெட்டியெடுத்தல், நுகர்ப் பொருள் வழங்குகள் போன்ற இனங்களின் மூலம் கிடைக்கக்கூடிய வருவாய் பெருமளவு குறைந்த காரணத்தினால் ஒட்டுமொத்த வரியல்லாத வருவாய் 2015-2016ஆம் ஆண்டு திருத்த மதிப்பீட்டைவிட குறைந்துள்ளது.

Though the receipt under Stationery and Printing, Public Works, Administrative Services, Medical and Public Health, Animal Husbandry, Forestry and Wildlife, Major and Medium Irrigation, Roads and Bridges and Other items have been increased over the Revised Estimates 2015-2016 consequent to initiatives taken to improve the Non-Tax Revenue, the receipts under Police, Education, Sports, Art and Culture, Water Supply and Sanitation, Housing, Labour and Employment, Social Security and welfare, Social Service, Crop Husbandry, Fisheries, Co-operation, Agricultural Programmes, Minor Irrigation, Non-Ferrous Mining and Metallurgical Industries and Civil Supplies have reduced considerably. Eventually, the overall receipts under Non-Tax Revenue has been reduced than the Revised Estimates 2015-2016.

5. வருவாய்க் கணக்கில் செலவு குறித்த விவரங்கள் கீழே கொடுக்கப்பட்டுள்ளன:

The Details of Expenditure on Revenue Account are listed out below:

இனங்கள் Items	2015-2016 திருத்த மதிப்பீடு Revised Estimate	2015-2016 கணக்குகள் Accounts
(1)	(2)	(3)
வருவாய்க் கணக்கில் செலவு REVENUE EXPENDITURE	[₹ இலட்சத்தில்] [₹ in Lakhs]	
பொதுவான பணிகள் General Service		
வரிவிதிப்பு பணிகள் Fiscal Services	1,154,37.78	936,72.55
வட்டி கொடுத்தலும் கடன்தொகைப் பணிகளும் Interest Payments and Servicing of Debt	17,972,61.74	17,742,43.16
நிருவாகப் பணிகளும் அரசின் அங்கங்களும் Administrative Services and Organs of Debt	8,846,77.19	8,232,43.45
ஓய்வூதியங்களும் பல்வகைப் பொதுவான பணிகளும் Pension and Miscellaneous General Service	19,345,56.94	18,600,28.46
சமூகப் பணிகள் Social Services	58,186,01.81	54,806,57.16
பொருளாதாரப் பணிகள் Economic Services	31,161,40.39	29,943,01.43
உதவி மானியங்களும் பங்குத் தொகைகளும் Grants -in-Aid and Contributions	11,120,57.81	10,731,76.39
மொத்தம் TOTAL	147,787,33.66	140,993,22.60

நிருவாக செலவினங்கள், ஓய்வூதியங்கள், மருத்துவமும் சுகாதாரமும், குடிநீர் வழங்கலும், துப்புரவும், பொதுக் கல்வி, ஆதிதிராவிடர், பழங்குடியினர், ஏனைய பிற்படுத்தப்பட்ட வகுப்பினர் நலன், சமூகப் பாதுகாப்பும் நலனும், சத்துணவு, பயிர் வளர்ப்பு, கூட்டுறவு, எரிசக்தி, சாலைப் போக்குவரத்து மற்றும் உள்ளாட்சி அமைப்புகளுக்கு பகிர்ந்தளிக்கக் கூடிய நிதித் தொடர்பான செலவுகள் குறைந்த காரணத்தால் 2015-2016ஆம் ஆண்டு திருத்த மதிப்பீடுகளைவிட 2015-2016ஆம் ஆண்டிற்கான வருவாய்க் கணக்கில் செலவு குறைந்துள்ளது.

The decrease in Revenue expenditure in Accounts 2015-2016 over Revised Estimates 2015-2016 is mainly due to lesser expenditure under the components of Administrative Services, Pensions, Medical and Public Health, Water Supply and Sanitation, General Education, Welfare of Scheduled caste, Scheduled Tribes and Other Backward Classes, Social Security and Welfare, Nutrition, Crop Husbandry, Co-operation, Energy, Road Transport and devolution to Local bodies.

6. "வரிவிதிப்புப் பணிகள்" என்பதன்கீழ் செலவுகள் 2015-2016 திருத்த மதிப்பீட்டைவிட ரூ.217,65.23 இலட்சம் வேறுபாடுகள் கீழே விவர அட்டவணையில் கொடுக்கப்பட்டுள்ளன:

There is a decrease of Rs.217,65.23 Lakhs in the expenditure under "Fiscal Services" over Revised Estimates 2015-2016. The Variations are shown in the Table Below:

இனங்கள் Items	2015-2016 திருத்த மதிப்பீடு Revised Estimate	2015-2016 கணக்குகள் Accounts	உயர்வு (+) அல்லது குறைவு (-) Increase or Decrease
(1)	(2)	(3)	(4)
[₹ இலட்சத்தில்] [₹ in Lakhs]			
"வரிவிதிப்புப் பணிகள்" என்பதன்கீழ் காணப்படும் செலவு			
EXPENDITURE UNDER FISCAL SERVICES			
1. நில வரி Land Revenue	252,72.42	206,35.29	(-) 46,37.13
2. முத்திரைத் தாள்களும் பத்திரப்பதிவும் Stamps and Registration	307,06.02	238,71.22	(-) 68,34.80
3. மாநில ஆயத்தீர்வைகள் State Excise	91,07.46	80,91.83	(-) 10,15.63
4. விற்பனை வரி Sales Tax	304,21.41	288,66.92	(-) 15,54.49
5. வண்டிகள் மீது வரிகள் Taxes on Vehicles	172,76.52	98,45.62	(-) 74,30.90
6. ஏனைய வரி விதிப்புப் பணிகள் Other Fiscal Services etc.	26,53.95	23,61.67	(-) 2,92.28
மொத்தம் TOTAL	1,154,37.78	936,72.55	(-) 217,65.23

சாலைப் பாதுகாப்புத் திட்டம், மின் ஆளுமைக்கான சிறப்பு முயற்சிகள், கணினி மயமாக்கல், சிறு பணிகள் போன்ற செலவினங்களின் பகுதி 2016-2017ஆம் ஆண்டிற்கு எடுத்துச் செல்லப்பட்டது, சிக்கன நடவடிக்கையின் காரணமாக நிருவாகச் செலவினங்கள் குறைந்தது போன்ற காரணங்களால் செலவினம் குறைந்துள்ளது.

The reduction in the expenditure is mainly due to part of expenditure towards Road Safety Programme, e-governance Special initiatives, Computerisation, Minor Works etc. carried over to 2016-2017, reduction in the Administrative expenditure due to austerity measures.

7. "பொதுவான பணிகள்" என்பதன்கீழ், கணக்குகள் ரூ.1,807,46.03 இலட்சம் குறைந்த செலவைக் காட்டுகின்றன. வேறுபாடுகள் கீழே விவர அட்டவணையில் கொடுக்கப்பட்டுள்ளன:-

Under "General Services" The Accounts reveal an decrease of Rs.1,807,46.03 Lakhs.
The Variations are given in the Statement Below:-

இனங்கள் Items	2015-2016 திருத்த மதிப்பீடு Revised Estimate	2015-2016 கணக்குகள் Accounts	உயர்வு (+) அல்லது குறைவு (-) Increase or Decrease
(1)	(2)	(3)	(4)
[₹ இலட்சத்தில்] [₹ in Lakhs]			
A. பொதுவான பணிகள் குறித்த செலவு			
A. EXPENDITURE ON GENERAL SERVICES			
1 மாநில அரசின் அமைப்புகள் Organs of State	1,103,90.25	1,014,60.69	(-) 89,29.56
2 வரிவிதிப்புப் பணிகள் Fiscal Services	1,154,37.78	936,72.55	(-) 217,65.23
3 வட்டி கொடுத்தல், கடன் பணிகள் Interest Payments and Servicing of Debts	17,972,61.74	17,742,43.16	(-) 230,18.58
4 நிருவாகப் பணிகள் Administrative Services	7,742,86.94	7,217,82.76	(-) 525,04.18
5 ஓய்வூதியங்களும் ஏனைய ஓய்வூகால நன்மைகளும் Pensions and Other Retirement Benefits	18,953,96.61	18,246,33.81	(-) 707,62.80
6 பல்வகைப் பொதுவான பணிகள் Miscellaneous General Service	391,60.33	353,94.65	(-) 37,65.68
மொத்தம்- A. பொதுவான பணிகள் குறித்த செலவு Total - A. Expenditure on General Services	47,319,33.65	45,511,87.62	(-) 1,807,46.03

சிக்கன நடவடிக்கையின் காரணமாக நிருவாகச் செலவினங்கள் குறைந்ததாலும், சம்பளங்கள் மற்றும் ஓய்வூதியங்கள் ஆகிய இனங்களில் எதிர்பார்க்கப்பட்டதைவிட செலவினங்கள் குறைந்ததாலும், அனுமதிக்கப்பட்ட அளவைவிட குறைந்த அளவில் கடன் பெறப்பட்டதாலும் பொதுவான பணிகள் குறித்த செலவினம் 2015-2016 திருத்த மதிப்பீட்டைவிட குறைந்துள்ளது.

The expenditure on General Service is less than the Revised Estimates 2015-2016 mainly due to reduction in the expenditure towards Administrative services, Salary, Pension and reduction in the borrowing than the permitted level.

8. "சமூகப் பணிகள்" என்பதன் கீழ், கணக்குகள் ரூ.3,379,44.65 இலட்சம் செலவு குறைந்துள்ளதைக் காட்டுகின்றன.
 வேறுபாடுகள் வருமாறு:-

Under "Social Services" The Accounts reveal a decrease of Rs.3,379,44.65 Lakhs.

The following are the Variations:

இனங்கள் Items	2015-2016 திருத்த மதிப்பீடு Revised Estimate	2015-2016 கணக்குகள் Accounts	உயர்வு (+) அல்லது குறைவு (-) Increase or Decrease
(1)	(2)	(3)	(4)
B. சமூகப் பணிகள் குறித்த செலவு B. EXPENDITURE ON SOCIAL SERVICES	[₹ இலட்சத்தில்] [₹ in Lakhs]		
1 பொதுக் கல்வி General Education	25,160,84.14	23,699,03.63	(-) 1,461,80.51
2 தொழில்நுட்பக் கல்வி Technical Education	1,027,27.76	998,09.14	(-) 29,18.62
3 போட்டி விளையாட்டுகளும் இளைஞர் நலப்பணிகளும் Sports and Youth Services	178,04.24	171,96.77	(-) 6,07.47
4 கலையும் பண்பாடும் Arts and Culture	150,83.96	146,96.35	(-) 3,87.61
5 மருத்துவமும் சுகாதாரமும் Medical and Public Health	6,013,71.26	5,903,06.51	(-) 110,64.75
6 குடும்ப நலன் Family Welfare	1,844,59.68	1,862,01.01	17,41.33
7 குடிநீர் வழங்கலும் துப்புரவும் Water Supply and Sanitation	727,36.84	544,22.61	(-) 183,14.23
8 வீட்டு வசதி Housing	2,566,11.02	1,776,77.14	(-) 789,33.88
9 நகர்ப் பகுதி வளர்ச்சி Urban Development	824,16.09	698,87.55	(-) 125,28.54
10 செய்தி - விளம்பரம் Information and Publicity	86,96.62	89,22.12	2,25.50
11 ஆதி திராவிடர், பழங்குடியினர், ஏனைய பிற்படுத்தப்பட்ட வகுப்பினர் நலன் Welfare of Scheduled Caste, Scheduled Tribes and Other Backward Classes	3,812,33.50	3,101,64.07	(-) 710,69.43
12 தொழிலாளர் நலனும் வேலைவாய்ப்பும் Labour and Employment	485,00.02	380,76.14	(-) 104,23.88
13 சமூகப் பாதுகாப்பும் நலனும் Social Security and Welfare	9,629,84.45	9,422,06.05	(-) 207,78.40
14 சத்துணவு Nutrition	3,185,08.53	2,940,88.22	(-) 244,20.31
15 இயற்கைச் சீற்றங்கள் குறித்த துயர் தணிப்பு Relief on account of Natural Calamities	2,384,80.26	2,984,65.54	599,85.28
16 ஏனைய சமூகப் பணிகள் Other Social Services	35,09.06	15,31.66	(-) 19,77.40
17 தலைமைச் செயலகம்- சமூகப்பணிகள் Secretariat -Social Services	73,94.38	71,02.65	(-) 2,91.73
மொத்தம்- B. சமூகப் பணிகள் குறித்த செலவு Total - B. Expenditure on Social Services	58,186,01.81	54,806,57.16	(-) 3,379,44.65

இனங்கள் Items	2015-2016 திருத்த மதிப்பீடு Revised Estimate	2015-2016 கணக்குகள் Accounts	உயர்வு (+) அல்லது குறைவு (-) Increase or Decrease
(1)	(2)	(3)	(4)

பொதுக் கல்வி, மருத்துவமும் சுகாதாரமும், குடிநீர் வழங்கலும் துப்புரவும், நகர்ப் பகுதி வளர்ச்சி, ஆதி திராவிடர், பழங்குடியினர், ஏனைய பிற்படுத்தப்பட்ட வகுப்பினர் நலன், சமூகப் பாதுகாப்பும் நலனும் மற்றும் சத்துணவு தொடர்பான செலவுகள் குறைந்ததன் காரணமாக சமூகப் பணிகள் குறித்தச் செலவுகள் 2015-2016 திருத்த மதிப்பீட்டைவிட குறைந்துள்ளது.

Consequent to lesser expenditure under General Education, Medical and Public Health, Water Supply and Sanitation, Urban Development, Welfare of Scheduled Caste, Scheduled Tribes and other Backward Classes, Social Security and Welfare and Nutrition, the over all expenditure under Social Service is lesser than the Revised Estimates 2015-2016.

9. "பொருளாதாரப் பணிகள்" என்பதற்கீழ் பல்வேறு இனங்கள் குறித்த செலவு விவரம் கீழே கொடுக்கப்பட்டுள்ளது:-

The Expenditure on Various items under "Economic Services" are indicated below:-

இனங்கள் Items	2015-2016 திருத்த மதிப்பீடு Revised Estimate	2015-2016 கணக்குகள் Accounts	உயர்வு (+) அல்லது குறைவு (-) Increase or Decrease
(1)	(2)	(3)	(4)
C. பொருளாதாரப் பணிகள் குறித்த செலவு C. EXPENDITURE ON ECONOMIC SERVICES	[₹ இலட்சத்தில்] [₹ in Lakhs]		
(a) வேளாண்மையும், தொடர்பான நடவடிக்கைகளும் (a) Agriculture and Allied Activities			
1 பயிர் வளர்ப்பு Crop Husbandry	5,244,74.31	5,023,15.44	(-) 221,58.87
2 மண்வள, நீர்வளப் பாதுகாப்பு Soil and Water Conservation	98,98.88	96,88.01	(-) 2,10.87
3 கால்நடை வளர்ப்பு Animal Husbandry	811,63.60	739,63.92	(-) 71,99.68
4 மீனளம் Fisheries	349,47.32	301,26.56	(-) 48,20.76
5 காடுவளர்ப்பும் வனவிலங்கும் Forestry and wildlife	391,07.32	289,95.86	(-) 101,11.46
6 வேளாண்மை ஆராய்ச்சியும் கல்வியும் Agricultural Research and Education	599,41.78	635,50.63	36,08.85
7 கூட்டுறவு Co-Operation	641,36.57	540,37.51	(-) 100,99.06
8 ஏனைய வேளாண்மைத் திட்டங்கள், இன்னும் பிற Other Agricultural Programme, etc	184,47.39	197,78.51	13,31.12
மொத்தம்- C(a) Total - C(a)	8,321,17.17	7,824,56.44	(-) 496,60.73
(b) ஊரக வளர்ச்சி (b) Rural Development			
9 ஊரக வளர்ச்சி சிறப்புத் திட்டங்கள் Special Programmes for Rural Development	368,52.84	339,31.61	(-) 29,21.23
10 ஊரக வேலைவாய்ப்பு Rural Employment	6,209,34.58	6,145,89.94	(-) 63,44.64
11 நிலச் சீர்திருத்தம் Land Reforms	...	(-) 6	(-) 6
12 ஏனைய ஊரக வளர்ச்சித் திட்டங்கள் Other Rural Development Programmes	898,59.81	873,95.13	(-) 24,64.68
மொத்தம்- C(b) Total - C(b)	7,476,47.23	7,359,16.62	(-) 117,30.61

இனங்கள் Items	2015-2016 திருத்த மதிப்பீடு Revised Estimate	2015-2016 கணக்குகள் Accounts	உயர்வு (+) அல்லது குறைவு (-) Increase or Decrease
(1)	(2)	(3)	(4)
(c) சிறப்புப் பகுதித் திட்டங்கள் (c).Special Areas Programmes			
13 மலைப் பகுதிகள் Hill Areas	3,82.01	3,13.43	(-) 68.58
மொத்தம்- C(c) Total - C(c)	3,82.01	3,13.43	(-) 68.58
(d) பாசனம் மற்றும் வெள்ளக் கட்டுப்பாடு (d) Irrigation and Flood Control			
14 பெரிய, நடுத்தரப் பாசனம் Major and Medium Irrigation	1,103,73.58	1,176,18.75	72,45.17
15 சிறு பாசனம் Minor Irrigation	91,73.49	88,08.73	(-) 3,64.76
16 பாசனப் பகுதி மேம்பாடு Command Area Development	6,43.04	3,93.24	(-) 2,49.80
17 வெள்ளக் கட்டுப்பாடு, வடிகால் Flood Control and Drainage	119,60.91	129,65.99	10,05.08
மொத்தம்- C(d) Total - C(d)	1,321,51.02	1,397,86.71	76,35.69
(e) எரிசக்தி (e). Energy			
18 எரிசக்தி Power	4,288,95.65	3,906,63.60	(-) 382,32.05
19 நவீன எரிசக்தி ஆதாரங்கள் Non-Conventional Sources of Energy	20,60.80	13,78.10	(-) 6,82.70
மொத்தம்- C(e) Total - C(e)	4,309,56.45	3,920,41.70	(-) 389,14.75
(f) தொழிலும் கனிமங்களும் (f) Industry and Minerals			
20 கிராமத் தொழில்களும் சிறுதொழில்களும் Village and Small Industries	964,69.72	1,002,01.96	37,32.24
21 தொழில்கள் Industries	1,185,75.30	1,223,42.93	37,67.63
22 இரும்புசாரா சுரங்கவியல், உலோகவியல் தொழில்கள் Non-Ferrous Mining and Metallurgical Industries	12,38.04	12,40.24	2.20
23 தொழில்கள் கனிமப்பொருள்கள் குறித்த ஏனைய செலவுகள் Other Outlay on Industries and Minerals
மொத்தம்- C(f) Total - C(f)	2,162,83.06	2,237,85.13	75,02.07
(g) போக்குவரத்து (g) Transport			
24 பொதுமக்கள் விமானப் போக்குவரத்து Civil Aviation

இனங்கள் Items	2015-2016 திருத்த மதிப்பீடு Revised Estimate	2015-2016 கணக்குகள் Accounts	உயர்வு (+) அல்லது குறைவு (-) Increase or Decrease
(1)	(2)	(3)	(4)
25 சாலைகளும் பாலங்களும் Roads and Bridges	931,74.01	935,56.94	3,82.93
26 சாலைப் போக்குவரத்து மற்றும் உள்நாட்டு நீர்வழிப் போக்குவரத்து Road Transport and Inland Water Transport	534,75.73	291,92.03	(-) 242,83.70
மொத்தம்- C(g) Total - C(g)	1,466,49.74	1,227,48.97	(-) 239,00.77
(i) அறிவியல், தொழில்நுட்பம் மற்றும் சுற்றுப்புறச்சூழல் (i) Science, Technology and Environment			
27 ஏனைய அறிவியல் ஆராய்ச்சி முதலியன Other Scientific Research, etc.	18,63.59	13,84.87	(-) 4,78.72
மொத்தம்- C(i) Total - C(i)	18,63.59	13,84.87	(-) 4,78.72
(j) பொதுவான பொருளாதாரப் பணிகள் (j) General Economic Services			
28 தலைமைச் செயலகம் -பொருளாதாரப்பணிகள் Secretariat -Economic Services	68,66.05	65,04.66	(-) 3,61.39
29 சுற்றுலா Tourism	27,42.33	23,57.68	(-) 3,84.65
30 மக்கள்தொகைக் கணக்கெடுப்பும், ஆய்வு மற்றும் புள்ளிவிவரமும் Census, Surveys and Statistics	64,07.00	88,93.81	24,86.81
31 நுகர்பொருள் வழங்கல் Civil Supplies	5,421,18.39	5,425,47.37	4,28.98
32 ஏனைய பொதுவான பொருளாதாரப் பணிகள் முதலியன Other General Economic Services etc.	499,56.35	355,64.04	(-) 143,92.31
மொத்தம்- C(j) Total - C(j)	6,080,90.12	5,958,67.56	(-) 122,22.56
மொத்தம்- C.பொருளாதாரப் பணிகள் குறித்த செலவு Total - C.Expenditure on Economic Services	31,161,40.39	29,943,01.43	(-) 1,218,38.96

பயிர் வளர்ப்பு, காடு வளர்ப்பும் வனவிலங்கும், கூட்டுறவு, எரிசக்தி, சாலைப் போக்குவரத்து மற்றும் ஏனைய பொதுவான பொருளாதாரப் பணிகள் தொடர்பான செலவுகள் குறைந்ததால் பொருளாதாரப் பணிகள் குறித்த கணக்குகள் 2015-2016ஆம் ஆண்டு திருத்த மதிப்பீடுகளைவிட குறைந்துள்ளது.

The decrease in the Accounts in respect of expenditure on Economic Services than Revised Estimate 2015-2016 is mainly due to lesser expenditure under Crop Husbandry, Forestry and Wildlife, Co-operation, Energy, Road Transports and other General Economic Services.

10. "உதவி மானியங்களும் பங்குத் தொகைகளும்" என்பதன்கீழ் உள்ள கணக்குகள் திருத்த மதிப்பீட்டை விட ரூ.388,81.42 இலட்சம் குறைவினைக் காட்டுகிறது. அதன் விவரம் வருமாறு:-

Under "Grants-in-Aid and Contributions " The Accounts reveal decrease of Rs.388,81.42 Lakhs over Revised Estimates. The statement is given Below:

இனங்கள் Items	2015-2016 திருத்த மதிப்பீடு Revised Estimate	2015-2016 கணக்குகள் Accounts	உயர்வு (+) அல்லது குறைவு (-) Increase or Decrease
(1)	(2)	(3)	(4)
D. உதவி மானியங்களும் பங்குத் தொகைகளும் D. GRANTS IN AID AND CONTRIBUTIONS	[₹ இலட்சத்தில்] [₹ in Lakhs]		
உள்ளாட்சி நிறுவனங்களுக்கு இழப்பீடுகளும், ஒதுக்கீடுகளும் Compensation and assignment to Panchayat Raj Institutions	11,120,57.81	10,731,76.39	(-) 388,81.42
மொத்தம்- D. உதவி மானியங்களும் பங்குத் தொகைகளும் Total - D. GRANTS IN AID AND CONTRIBUTIONS	11,120,57.81	10,731,76.39	(-) 388,81.42

உள்ளாட்சி அமைப்புகளுக்கு பகிர்ந்தளிக்கக்கூடிய மாநில அரசின் சொந்தவரி வருவாயின் முக்கிய கூறுகளான விற்பனை வரி, ஆயத்தீர்வை, முத்திரைத்தாள் மற்றும் பதிவுக் கட்டணம் ஆகியன மூலம் கிடைக்கக் கூடிய வருவாய் குறைந்ததன் காரணமாக, 2015-2016ஆம் ஆண்டு திருத்த மதிப்பீட்டில் கணிக்கப்பட்டதைவிட உள்ளாட்சி அமைப்புகளுக்கான நிதிப் பகிர்வு குறைந்துள்ளது.

Consequent to reduction in the receipts under important of components of sharable State's Own Taxes, such as Commercial Taxes, State excise, Stamps and Registration fee etc. the amount devolved to the local bodies has been lesser than Revised Estimates 2015-2016.

11. "மூலதனக் கணக்கு" என்பதன்கீழ் காணப்படும் முக்கியமான வேறுபாடுகள் குறித்த விவரங்கள் கீழே கொடுக்கப்பட்டுள்ளன:

The important variations under "Capital Account" are indicated below:-

இனங்கள் Items	2015-2016 திருத்த மதிப்பீடு Revised Estimate	20152016 கணக்குகள் Revised Accounts
(1)	(2)	(3)
	[₹ இலட்சத்தில்] [₹ in Lakhs]	
1 காவல் துறை குறித்த மூலதனச் செலவு Capital Outlay on Police	577,42.27	546,68.27
2 பொதுப் பணிகள் குறித்த மூலதனச் செலவு Capital Outlay on Public Works	367,85.97	377,61.70
3 கல்வி, போட்டி விளையாட்டுகள் கலை பண்பாடு குறித்த மூலதனச் செலவு Capital Outlay on Education ,Sports, Art and Culture	1,064,74.72	1,104,27.17
4 மருத்துவம் பொதுச்சுகாதாரம் குறித்த மூலதனச் செலவு Capital Outlay on Medical and Public Health	249,61.26	330,50.28
5 குடிநீர் வழங்கல் துப்புரவு குறித்த மூலதனச் செலவு Capital Outlay on Water Supply and Sanitation	1,196,34.93	1,661,77.47
6 வீட்டு வசதி குறித்த மூலதனச் செலவு Capital Outlay on Housing	356,51.66	321,75.75
7 நகர்ப் பகுதி வளர்ச்சி குறித்த மூலதனச் செலவு Capital Outlay on Urban Development	2,425,87.02	1,758,17.16
8 செய்தி-விளம்பரம் குறித்த மூலதனச் செலவு Capital Outlay on Information and Publicity	20,67.85	24,20.06
9 ஆதி திராவிடர்,பழங்குடியினர், ஏனைய பிற்படுத்தப்பட்ட வகுப்பினர் நலன் குறித்த மூலதனச் செலவு Capital Outlay on Public Works, Welfare of Scheduled Castes, Scheduled Tribes and Other Backward Classes	229,73.23	144,16.79
10 ஏனைய சமூகப்பணிகள் குறித்த மூலதனச் செலவு Capital Outlay on Other Social Services	41,64.17	31,60.90
11 மண்வள, நீர்வளப் பாதுகாப்பு குறித்த மூலதனச் செலவு Capital Outlay on Soil and Water Conservation	16,37.14	16,14.23
12 கால்நடை வளர்ப்பு குறித்த மூலதனச் செலவு Capital Outlay on Animal Husbandry	95,79.14	112,86.95
13 மீனளம் குறித்த மூலதனச் செலவு Capital Outlay on Fisheries	274,97.08	231,78.85
14 காடுவளர்ப்பு, வனவிலங்குகள் குறித்த மூலதனச் செலவு Capital Outlay on Forestry and wildlife	158,02.98	113,80.93
15 கூட்டுறவு குறித்த மூலதனச் செலவு Capital Outlay on Co-Operation	81,77.34	27,05.17
16 ஏனைய ஊரக வளர்ச்சித் திட்டங்கள் குறித்த மூலதனச் செலவு Capital Outlay on Other Rural Development Programme	1,368,78.34	1,416,47.77
17 மலைப்பகுதிகள் குறித்த மூலதனச் செலவு Capital Outlay on Hill Areas	83,47.47	1,07.01
18 பெரிய, நடுத்தரப் பாசனம் குறித்த மூலதனச் செலவு Capital Outlay on Major and Medium Irrigation	876,75.03	633,90.89

இனங்கள் Items	2015-2016 திருத்த மதிப்பீடு Revised Estimate	20152016 கணக்குகள் Accounts
(1)	(2)	(3)
19 சிறு பாசனம் குறித்த மூலதனச் செலவு Capital Outlay on Minor Irrigation	31,47.78	30,46.59
20 வெள்ளக் கட்டுப்பாட்டுத் திட்டம் குறித்த மூலதனச் செலவு Capital Outlay on Flood Control Projects	112,90.09	66,24.56
21 எரிசக்தி திட்டங்கள் குறித்த மூலதனச் செலவு Capital Outlay on Power Projects	3,255,64.00	3,253,64.00
22 சாலைகள் பாலங்கள் குறித்த மூலதனச் செலவு Capital Outlay on Roads and Bridges	5,517,12.00	5,446,68.42
23 சாலைப் போக்குவரத்து குறித்த மூலதனச் செலவு Capital Outlay on Road Transport	186,19.65	202,94.49
24 ஏனைய பணிகள் குறித்த மூலதனச் செலவு Capital Outlay on Other Services	2,175,34.91	1,140,72.82
மொத்தம் -மூலதனச் செலவு Total-Capital Expenditure	20,765,06.03	18,994,58.23

குடிநீர் வழங்கல் மற்றும் துப்புரவு, ஏனைய ஊரக வளர்ச்சித் திட்டங்கள் குறித்த மூலதனப் பணிகள் பரவலாகவும், செறிவாகவும் அமலாக்கம் செய்யப்பட்டதால் செலவுகள் 2015-2016இல் அதிகரித்துள்ளபோதிலும் வீட்டுவசதி, நகர்ப் பகுதி வளர்ச்சி, மீனளம், காடு வளர்ப்பு, வனவிலங்குகள், பெரிய, நடுத்தரப் பாசனம் மற்றும் ஏனைய மூலதனச் செலவுகளின் பகுதி, பணிகளின் முன்னேற்ற நிலையைக் கருதி அடுத்த ஆண்டிற்கு எடுத்துச் செல்லப்பட்டதால் மூலதனச் செலவுகள் 2015-2016 திருத்த மதிப்பீடுகளைக் காட்டிலும் கணக்குகளில் குறைந்துள்ளது.

Though there is increase in expenditure due to intensive implementation of schemes under Water Supply and Sanitation, other Rural Development Programmes the actual expenditure in 2015-2016 is lesser than the Revised Estimates 2015-2016, due to part of expenditure towards works under Housing Urban Development, Fisheries, Forestry and Wildlife, Major and Medium irrigation and capital expenditure on other services had been carried over to next financial year based on the progress in the works.

12. "பொதுக்கடன், கடன்களும், முன்பணங்களும் மற்றும் பொதுக்கணக்கு" தொடர்பான பல்வேறு பற்று-வரவுகளின்கீழ் காணப்படும் வேறுபாடுகள் குறித்த விவரங்கள் கீழே கொடுக்கப்பட்டுள்ளன:-

The variations under various categories of transactions relating to "Public Debt, Loans and Advances and Public Account" are shown in the statement below:-

இனங்கள் Items	2015-2016 திருத்த மதிப்பீடு Revised Estimate	2015-2016 கணக்குகள் Accounts
(1)	(2)	(3)
	[₹ இலட்சத்தில்] [₹ in Lakhs]	
1 உள்நாட்டுக் கடன்கள் (வரவுகள்) Internal Debt (Receipts)	34,762,99.52	34,695,70.79
2 உள்நாட்டுக் கடன்களைத் திருப்பிக் கொடுத்தல் Repayment of Internal Debt	5,741,87.06	5,739,20.42
3 மத்திய அரசிடமிருந்து பெறும் கடன்கள் Loans from Central Government	2,233,85.65	1,370,82.79
4 மத்திய அரசிடமிருந்து பெறும் கடன்களைத் திருப்பிக் கொடுத்தல் Repayment of Loans from Central Government	879,95.76	866,13.84
5 கடன்களும் முன்பணங்களும் குறித்த நிகரச் செலவு Net Expenditure on Loans and Advances	2,113,38.76	1,647,62.29
6 பொதுக்கணக்கின்கீழ் நிகர வரவுகள் Net Receipts under Public Account	1,924,73.36	3,186,29.05

வெளிநாட்டு நிதியுதவியுடன் செயல்படுத்தப்படும் சில திட்டங்களுக்கு செலவினத்திற்கு ஏற்ப குறைவாக கடன் தொகை விடுவிக்கப்பட்டதால் மத்திய அரசிடமிருந்து பெறப்பட்ட கடன் தொகை கணக்குகளில் குறைந்து காணப்படுகிறது. உள்நாட்டுக் கடன் மற்றும் மத்திய அரசிடமிருந்து பெறப்பட்ட கடன் ஆகியவற்றை திருப்பிச் செலுத்தியதில் குறிப்பிடத்தக்க வகையில் வேறுபாடு ஏதுமில்லை.

தமிழ்நாடு சாலை மேம்பாட்டு நிறுவனம் உள்ளிட்ட பொதுத்துறை நிறுவனங்களுக்கு கூடுதலாக கடன்கள் வழங்கப்பட்டபோதிலும், தமிழ்நாடு மின்வாரியத்திற்கு வழங்கப்பட்ட வழிவகை முன்பணம் திரும்பப் பெறப்பட்டதாலும், பல்வேறு பொதுத்துறை நிறுவனங்களிடமிருந்து கடன்தொகை திரும்பப் பெறப்பட்டதாலும் கடன்கள் மற்றும் முன்பணங்களின் நிகரச் செலவினம் கணக்குகளில் குறைந்து காணப்படுகின்றது.

பொதுக் கணக்கு நிகரத்தினை பொறுத்தமட்டில், பொதுவருங்கால வைப்புநிதி நிகர வரவு குறைவானதாகவே இருந்தபோதிலும், வைப்புகளின் நிகரத் தொகை எடுத்தல் கணிக்கப்பட்டதைவிட குறைந்ததாலும், காசோலைகள் மற்றும் உண்டியல்களின்கீழ் நிகர வரவு அதிகரித்ததாலும் திருத்த மதிப்பீட்டைக் காட்டிலும் கணக்குகள் உயர்ந்து காணப்படுகின்றது.

The decrease witnessed in the accounts in respect of loans from the Centre is due to the non-receipt of loan for certain externally aided projects based on the actual expenditure incurred. There is no significant variation in the repayment of Internal Debt and Loans from Centre.

The reason for the decrease in the net expenditure on Loans and Advances is the recovery of Ways and Means Advances from Tamil Nadu Electricity Board and various Public Sector Undertakings. This is in spite of additional loans sanctioned to Tamil Nadu Road Development Corporation and other Public Sector Undertakings, etc.

As far as the Public Account is concerned, even though the net receipts from Provident Funds was lesser, due to less than anticipated net withdrawals from the Deposit accounts and the accumulation of net receipts under the Cheques and Bills, the accounts shows an increase over the Revised Estimate.

13. 2015-2016 கணக்குகளின்படியான நிதிநிலையைக் கீழே உள்ள விவர அறிக்கை சுருக்கமாகக் காட்டுகிறது.

The Statement below shows the summary of the Financial Position as emerging from the Accounts 2015-2016.

இனங்கள் Items	2015-2016 திருத்த மதிப்பீடு Revised Estimate	2015-2016 கணக்குகள் Accounts
(1)	(2)	(3)
I வரவுகள்		
RECEIPTS	[₹ இலட்சத்தில்] [₹ in Lakhs]	
தொடக்க இருப்பு Opening Balance	(-) 38,50.24	(-) 38,50.24
வருவாய்க் கணக்கில் உபரி Revenue Surplus
மூலதன வரவு Capital Receipt
மத்திய அரசிடமிருந்து பெறும் கடன்கள் Loans from Central Government	2,233,85.65	1,370,82.79
வெளிச்சந்தைக் கடன்கள், நிதிநிறுவனங்கள்/ வங்கிகளிடமிருந்து கடன்கள், தேசிய சிறுசேமிப்பு நிதியத்திலிருந்து கடன்கள் மற்றும் இந்திய ரிசர்வ் வங்கியிடமிருந்து வழிவகை முன்பணம்/ மிகைப்பற்று Open Market Loans, Loans from Financial Institutions / Banks, Loans from NSSF and Ways and Means Advances / Overdraft from RBI	34,762,99.52	34,695,70.79
பொதுக்கணக்கு (நிகரம்) Public Account (Net)	1,924,73.36	3,186,29.05
எதிர்பாராச் செலவு நிதி (நிகரம்) Contingency Fund (Net)	...	(-) 19,14.13
மொத்தம்- I Total - I	38,883,08.29	39,195,18.26
II செலவுகள்		
DISBURSEMENTS		
வருவாய்க் கணக்கில் பற்றாக்குறை Revenue Deficit	9,481,14.03	11,985,35.19
மூலதனச் செலவு Capital Expenditure	20,765,06.03	18,994,58.23
மத்திய அரசிடமிருந்து பெற்றக்கடனைத் திருப்பிச் செலுத்துதல் Repayment of Central Government Loans	879,95.76	866,13.84
வெளிச்சந்தைக் கடன்கள், நிதிநிறுவனங்கள் / வங்கிகளிடமிருந்து கடன்கள், தேசிய சிறுசேமிப்பு நிதியத்திலிருந்து கடன்கள் மற்றும் இந்திய ரிசர்வ் வங்கியிடமிருந்து வழிவகை முன்பணம்/ மிகைப்பற்று Open Market Loans, Loans from Financial Institutions/Banks, Loans from NSSF and Ways and Means Advances /Overdraft from RBI	5,741,87.06	5,739,20.42
எதிர்பாராச் செலவு நிதிக்கு மாற்றம் Transfer to Contingency Fund
கடன்களும் முன்பணங்களும் (நிகரம்) Loans and Advances (Net)	2,113,38.76	1,647,62.29
இறுதி இருப்பு Closing Balance	(-) 98,33.35	(-) 37,71.71
மொத்தம்- II Total - II	38,883,08.29	39,195,18.26

பிரிவு - III

SECTION - III

2016-2017 திருத்த மதிப்பீடும் 2017-2018 வரவு செலவுத் திட்ட மதிப்பீடும்

REVISED ESTIMATE 2016-2017 AND BUDGET ESTIMATE 2017-2018

2016-2017 திருத்த மதிப்பீடு, 2017-2018 வரவு செலவுத் திட்ட மதிப்பீடு பற்றிய ஒப்பீடு இப்பிரிவில் கொடுக்கப்பட்டுள்ளது. வருவாய்க் கணக்கில் வரவுகளும் செலவுகளும் பற்றிய விவரங்களைக் கீழே உள்ள விவர அறிக்கை ஒருங்கே காட்டுகிறது.

A comparison of the Revised Estimates for the year 2016-2017 and the Budget Estimates for the year 2017-2018 is given in this section. The Statement below gives at a glance the details of the Receipts and Expenditure on the Revenue Account:

இனங்கள் Items	2015-2016 கணக்குகள் Accounts	2016-2017 வரவு-செலவுத் திட்ட மதிப்பீடு Budget Estimate	2016-2017 திருத்த மதிப்பீடு Revised Estimate	2017-2018 வரவு-செலவுத் திட்ட மதிப்பீடு Budget Estimate
(1)	(2)	(3)	(4)	(5)
வருவாய்க் கணக்கில் வரவு		[₹ இலட்சத்தில்]	[₹ in Lakhs]	
REVENUE RECEIPTS				
மத்திய வரி வசூலில் பங்கு	20,353,86.00	23,018,12.00	24,537,76.00	27,223,80.00
Share of Central Taxes				
மாநில வரிகள்	80,476,08.21	90,691,87.16	87,286,91.38	99,590,13.88
State Taxes				
வரி அல்லாத ஏனைய வருவாய்	8,918,30.97	9,723,95.38	11,266,35.59	12,318,00.00
Non Tax Revenue				
மத்திய அரசிடமிருந்து பெறும் உதவி மானியங்கள்	19,259,62.23	24,741,14.76	20,708,78.35	20,230,84.50
Grants in Aid from Government of India				
மொத்தம் Total	129,007,87.41	148,175,09.30	143,799,81.32	159,362,78.38
வருவாய்க் கணக்கில் செலவு				
EXPENDITURE ON REVENUE ACCOUNT				
பொதுவானப் பணிகள்				
General Services				
வரி விதிப்புப் பணிகள்	936,72.55	1,179,83.30	1,091,67.96	1,157,83.63
Fiscal Services				
கடன் பணிகள்	17,742,43.16	20,835,17.05	21,069,12.01	25,691,37.94
Debt Services				
ஏனைய பொதுவான பணிகள்	26,832,71.91	31,271,55.11	30,548,63.37	33,200,22.94
Other General Services				
சமூகப் பணிகள்	54,806,57.16	57,826,33.31	57,908,39.02	63,351,76.01
Social Services				
பொருளாதாரப் பணிகள்	29,943,01.43	40,101,52.26	36,103,35.64	37,844,89.63
Economic Services				
உதவி மானியங்களும் பங்குத் தொகைகளும்	10,731,76.39	12,815,14.90	12,537,89.46	14,047,02.74
Grants-in-Aid and Contributions				
மொத்தம் Total	140,993,22.60	164,029,55.93	159,259,07.46	175,293,12.89
Revenue Deficit(-) or Surplus (+)	-) 11,985,35.19	(-) 15,854,46.63	(-) 15,459,26.14	(-) 15,930,34.51
வருவாய்க் கணக்கில் பற்றாக்குறை (-) அல்லது உபரி (+)				

2. மத்திய வரி வருவாய் பங்கு குறித்த விவரங்கள் கீழே கொடுக்கப்பட்டுள்ளன:-
Details pertaining to the Share of Central Taxes are given below:-

இனங்கள் Items	2015-2016 கணக்குகள் Accounts	2016-2017 வரவு-செலவுத் திட்ட மதிப்பீடு Budget Estimate	2016-2017 திருத்த மதிப்பீடு Revised Estimate	2017-2018 வரவு-செலவுத் திட்ட மதிப்பீடு Budget Estimate
(1)	(2)	(3)	(4)	(5)
மத்திய வரி வருவாயின் பங்கு SHARE OF CENTRAL TAXES	[₹ இலட்சத்தில்]		[₹ in Lakhs]	
கூட்டுநிறுவன வரி Corporation Tax	6,379,84.00	7,223,03.00	7,862,52.00	8,021,46.00
கூட்டுநிறுவன வரி நீங்கலாக ஏனைய வருமானம் மீதான வரிகள் Taxes on Income other than Corporation Tax	4,403,41.00	5,597,64.00	5,464,48.00	7,012,84.00
செல்வத்தின் மீதான வரிகள் Taxes on Wealth	1,99.00	(-) 22.00	17,99.00	(-) 25.00
சுங்க வரிகள் Customs	3,266,20.00	3,599,01.00	3,382,14.00	3,828,60.00
மத்திய ஆயத்தீர்வைகள் Union Excise	2,748,63.00	2,875,52.00	3,862,12.00	4,001,97.00
சேவை வரி Service Tax	3,535,13.00	3,723,15.00	3,948,44.00	4,359,19.00
பண்டங்கள், பணிகள் மீது ஏனைய வரிகளும் தீர்வைகளும் Other Taxes and Duties on Commodities and Services	18,66.00	(-) 1.00	7.00	(-) 1.00
மொத்தம் Total	20,353,86.00	23,018,12.00	24,537,76.00	27,223,80.00

2016-2017 திருத்த மதிப்பீடு :-

2015-2016 ஆம் ஆண்டிற்கான மதிப்பீட்டிற்கும், மத்திய அரசின் இறுதி வரிபங்கிட்டுக்கும் இடையே உள்ள கூடுதல் வித்தியாசத் தொகை 2016-2017ல் சரிக்கட்டப்படுவதை எதிர்பார்க்கி திருத்த மதிப்பீடு உயர்ந்துள்ளது.

Revised Estimate 2016-2017:-

The increase in Revised Estimate 2016-2017 is due to the difference between 2015-2016 Budget Estimates and the Actuals of Share in Central Taxes for 2015-2016 in anticipation of adjustment during 2016-2017.

2017-2018 வரவு-செலவுத் திட்ட மதிப்பீடு:-

பதினான்காவது நிதிக்குழுவின் பரிந்துரைகள் மற்றும் மத்திய அரசின் வரவு செலவுத் திட்டத்தில் செய்யப்பட்டுள்ள வரி மதிப்பீடுகளின் அடிப்படையில் மதிப்பீடு உயர்ந்த அளவாக கணிக்கப்பட்டுள்ளது.

Budget Estimate 2017-2018:-

The estimate has been made on the higherside based on the projection made in the Union Budget under Tax Revenue.

3. 2016-2017 திருத்த மதிப்பீட்டிலும் 2017-2018 வரவு செலவுத் திட்ட மதிப்பீட்டிலும் மத்திய அரசிடமிருந்து எதிர்பார்க்கப்படும் உதவி மானியத் தொகைகள் பற்றிய தனித்தனி விவரங்கள் கீழே கொடுக்கப்பட்டுள்ளன:-

The Statement below gives the break-up details of the Grants-in-Aid expected from the Government of India in Revised Estimate 2016-2017 and in Budget Estimate 2017-2018:-

இனங்கள் Items	2015-2016 கணக்குகள் Accounts	2016-2017 வரவு-செலவுத் திட்ட மதிப்பீடு Budget Estimate	2016-2017 திருத்த மதிப்பீடு Revised Estimate	2017-2018 வரவு-செலவுத் திட்ட மதிப்பீடு Budget Estimate
(1)	(2)	(3)	(4)	(5)
		[₹ இலட்சத்தில்]		[₹ in Lakhs]
மத்திய அரசிடமிருந்து பெறும் உதவி மானியங்கள்				
GRANTS-IN-AID-FROM GOVERNMENT OF INDIA				
திட்டப் பணிகளுக்கான மானியங்கள்				
Grants for Plan Schemes				
மாநில அரசுத் திட்டங்கள் State Plan Schemes	12,016,79.81	16,631,22.06	12,616,19.10	...
மத்திய அரசுத் திட்டப் பணிகள் (மத்திய அரசும் மாநில அரசும் செலவுப் பொறுப்பேற்கும் திட்டங்கள்) Central Plan Schemes (Shared Schemes)	693,96.51	637,91.38	664,56.36	...
மத்திய அரசு பொறுப்பேற்கும் திட்டங்கள் Centrally -Sponsored Schemes	716,71.23	1,185,58.27	1,927,55.98	...
ஏனைய மானியங்கள் Other Grants	5,832,14.68	6,286,43.05	5,500,46.91	...
நிதிக்குழுவின் மானியங்க Finance Commission Grants	3,901,98.00
மத்திய அரசு பொறுப்பேற்கும் திட்டங்க Centrally Sponsored Schemes	2,040,85.07
மாநிலத்திற்கான ஏனைய மாற்றுக்கள் / மானியங்கள் Other Transfer / Grants to States	14,288,01.43
மொத்தம் Total	19,259,62.23	24,741,14.76	20,708,78.35	20,230,84.50

இனங்கள் Items	2015-2016 கணக்குகள் Accounts	2016-2017 வரவு-செலவுத் திட்ட மதிப்பீடு Budget Estimate	2016-2017 திருத்த மதிப்பீடு Revised Estimate	2017-2018 வரவு-செலவுத் திட்ட மதிப்பீடு Budget Estimate
(1)	(2)	(3)	(4)	(5)

2016-2017 திருத்த மதிப்பீடு :-

மகாத்மா காந்தி தேசிய ஊரக வேலைவாய்ப்புத் திட்டம், தேசிய சமூக நிதியுதவித் திட்டம், ஒருங்கிணைந்த குழந்தைகள் வளர்ச்சி பணிகள் திட்டம் போன்ற சில முக்கியமான திட்டங்களுக்கு மத்திய அரசிடமிருந்து குறைவான மானியங்களை எதிர்நோக்கியும், அனைவருக்கும் கல்வி இயக்கம், அனைவருக்கும் இடைநிலைக் கல்வி இயக்கம் மற்றும் ஆதி திராவிடர் மாணவர்களுக்கான மெட்ரிக் படிப்பிற்கு மேல் படிப்பிற்கான படிப்பதவி தொகை ஆகியவற்றிற்கு நிலுவையிலுள்ள மானியங்கள் விடுவிக் கப்படாததாலும் மதிப்பீடு குறைந்துள்ளது.

Revised Estimate 2016-2017:-

The decrease is mainly due to anticipation of lesser grants under certain important schemes such as Mahatma Gandhi National Rural Employment Guarantee Scheme, National Social Assistance Programme, Integrated Child Development Services Scheme and non release of pending arrear to Sarva Shiksha Abhiyan, Rashtriya Madhyamik Shiksha Abhiyan and Post Matric Scholarship Scheme for Scheduled Caste Students.

2017-2018 வரவு-செலவுத் திட்ட மதிப்பீடு:-

மகாத்மா காந்தி தேசிய ஊரக வேலைவாய்ப்புத் திட்டத்தின் கீழ் பெறப்படும் மானியத்தின் ஒரு பகுதியை மட்டும் நேரடியாக செயலாக்க முகமைக்கு விடுவிக் க மத்திய அரசு முடிவு செய்திருப்பதை கருதியும், வெளிநாட்டு நிதி உதவியுடன் செயல்படுத்தப்படும் திட்டத்திற்கான உதவி மானியம் முடிவடைந்ததை கருதியும், சில முக்கியமான திட்டங்களுக்கு மத்திய அரசிடமிருந்து குறைவான மானியத்தினை எதிர்நோக்கியும் மதிப்பீடு குறைந்துள்ளது.

Budget Estimate 2017-2018:-

Considering the decision of the Government of India to release only a portion of grants under Mahatma Gandhi National Rural Employment Guarantee Scheme and completion of grant release for the projects implemented with external assistance and anticipation of lesser receipts to certain important schemes the estimates have been decreased.

4. மாநில வரிகள் குறித்த நிலையைக் கீழே உள்ள விவர அறிக்கை காட்டுகிறது:—

The Statement below gives the position relating to State Taxes:

இனங்கள் Items	2015-2016 கணக்குகள் Accounts	2016-2017 வரவு-செலவுத் திட்ட மதிப்பீடு Budget Estimate	2016-2017 திருத்த மதிப்பீடு Revised Estimate	2017-2018 வரவு-செலவுத் திட்ட மதிப்பீடு Budget Estimate
(1)	(2)	(3)	(4)	(5)
மாநில வரிகள் STATE TAXES	[₹ இலட்சத்தில்]		[₹ in Lakhs]	
1 வேளாண்மை வருமான வரி Agricultural Income Tax	0.34	0.30	0.30	0.33
2 நில வரி Land Revenue	257,52.53	315,26.85	345,03.10	354,45.59
3 முத்திரைத் தாள் -பத்திரப் பதிவுக் கட்டணங்கள் Stamps and Registration Fees	8,721,45.09	9,858,17.11	7,984,82.67	8,219,52.00
4 நகர் மனை வரிகள் Taxes on Urban Land	7,90.92	18,09.49	18,09.49	18,09.49
5 மாநில ஆயத் தீர்வை State Excise Duties	5,836,02.09	6,636,07.56	6,372,00.00	6,902,91.00
6 மத்திய விற்பனை வரி Central Sales Tax	3,899,59.80	4,091,44.70	4,289,55.77	4,932,99.14
7 பொது விற்பனை வரி General Sales Tax	53,622,43.35	60,743,58.83	59,384,66.76	69,026,25.79
8 வண்டிகள் மீது வரி Taxes on Vehicles	4,233,39.36	4,793,90.58	4,733,07.32	5,418,03.05
9 சரக்குகள், பயணிகள் மீது வரி Taxes on Goods and Passengers	2,153,39.98	2,237,24.16	2,366,81.19	2,721,83.37
10 மின்சாரத் தீர்வைகள் Electricity Duties	1,301,42.51	1,432,90.19	1,302,83.41	1,432,96.55
11 கேளிக்கை வரி Entertainment Tax	95,49.52	151,83.43	105,04.47	120,80.14
12 குதிரைப் பந்தய வரி Betting Tax	5,61.08	12,32.32	7,41.29	8,52.48
13 ஆடம்பரப் பொருள்மீது வரி Luxury Tax	335,23.29	393,01.64	368,75.61	424,06.95
14 கரும்புத் தீர்வை மூலம் வரவுகள் Receipts under Sugarcane Cess	6,58.35	8,00.00	8,80.00	9,68.00
மொத்தம் Total	80,476,08.21	90,691,87.16	87,286,91.38	99,590,13.88

2016-2017 திருத்த மதிப்பீடு :-

பல்வேறு இனங்களின் கீழ் மாநிலத்தின் சொந்த வரி வருவாய் வசூல் போக்கின் அடிப்படையில் மதிப்பீடு குறைத்து கணக்கிடப்பட்டுள்ளது.

Revised Estimate 2016-2017:-

The estimates have been arrived based on the trend in tax collection under various categories of State's Own Tax Revenue. Hence, estimates decreased.

2017-2018 வரவு-செலவுத் திட்ட மதிப்பீடு:-

பொருளாதார வளர்ச்சி மற்றும் மேம்பட்ட வரிவசூல் அடிப்படையில் மாநில வரி வருவாய் அதிகளவு உயரும் என எதிர்நோக்கியதால் மதிப்பீடு உயர்ந்துள்ளது.

Budget Estimate 2017-2018:-

The increase in the estimates is in anticipation of higher growth in the State Taxes due to economic growth and improved tax collection.

5. வரி அல்லாத ஏனைய வருவாய் குறித்த விவரங்கள் கீழே கொடுக்கப்பட்டுள்ளன:-

The Details of Non-Tax Revenue are given below:-

இனங்கள் Items	2015-2016 கணக்குகள் Accounts	2016-2017 வரவு-செலவுத் திட்ட மதிப்பீடு Budget Estimate	2016-2017 திருத்த மதிப்பீடு Revised Estimate	2017-2018 வரவு-செலவுத் திட்ட மதிப்பீடு Budget Estimate
(1)	(2)	(3)	(4)	(5)
வரி அல்லாத வருவாய் NON-TAX REVENUE வரி விதிப்புப் பணிகள் FISCAL SERVICES	[₹ இலட்சத்தில்]			[₹ in Lakhs]
1 வரி விதிப்புப் பணிகள் Fiscal Services	0.04	0.10	2.53	2.53
2 வட்டி வரவுகளும் -ஆதாயப் பங்குதொகைகளும், ஆதாயங்களும் Interest Receipts,Dividends and Profits	3,093,50.07	2,874,84.84	4,417,30.71	3,816,35.88
I. பொதுவான பணிகள் I. GENERAL SERVICES				
3 காவல் Police	201,51.09	285,73.87	293,01.81	298,02.57
4 சிறைச் சாலைகள் Jails	4,23.11	5,36.01	6,15.06	6,21.59
5 பொதுப் பணிகள் Public Works	21,55.92	20,98.05	20,57.88	20,66.00
6 ஏனைய நிருவாகப் பணிகள் Other Administrative Services	699,71.91	355,34.49	340,06.35	210,21.52
7 ஓய்வூதியங்களும் ஏனைய ஓய்வகால நன்மைகளும் Pension and Other Retirement Benefits	28,05.31	33,93.70	34,03.03	29,78.41
8 பல்வகைப் பொதுவான பணிகள், முத்தலியன Miscellaneous General services, etc.	474,34.62	527,34.70	522,11.69	2,981,82.64
மொத்தம்- I. பொதுவான பணிகள் Total - I. General Services	1,429,41.96	1,228,70.82	1,215,95.82	3,546,72.73
II. சமூகப் பணிகள் II. SOCIAL SERVICES				
9 கல்வி, போட்டி விளையாட்டுக்கள், கலையும் பண்பாடும் Education,Sports, Arts and Culture	1,355,03.55	2,404,56.14	2,332,34.50	1,606,49.66
10 மருத்துவமும் பொதுச் சுகாதாரமும் Medical and Public Health	414,67.66	399,55.48	423,36.03	402,47.35
11 குடிநீர் வழங்கலும் துப்புரவும் Water Supply and Sanitation	1,99.21	3,13.00	3,01.07	3,01.07
12 வீட்டு வசதி Housing	108,03.08	95,51.07	103,38.27	81,90.62
13 தொழிலாளர் நலனும் வேலை வாய்ப்பும் Labour and Employment	84,47.18	88,73.54	92,44.63	86,64.09
14 சமூகப் பாதுகாப்பும் நலனும் Social Security and Welfare	45,48.32	52,00.91	100,10.21	50,96.46

இனங்கள் Items	2015-2016 கணக்குகள் Accounts	2016-2017 வரவு-செலவுத் திட்ட மதிப்பீடு Budget Estimate	2016-2017 திருத்த மதிப்பீடு Revised Estimate	2017-2018 வரவு-செலவுத் திட்ட மதிப்பீடு Budget Estimate
(1)	(2)	(3)	(4)	(5)
15 ஏனைய இனங்கள் Other Items	822,89.49	754,85.38	877,66.34	883,53.21
மொத்தம்- II.சமூகப் பணிகள் Total - II.SOCIAL SERVICES	2,832,58.49	3,798,35.52	3,932,31.05	3,115,02.46
III பொருளாதாரப் பணிகள் III ECONOMIC SERVICES				
16 பயிர் வளர்ப்பு Crop Husbandry	44,93.47	128,46.05	125,57.40	123,39.68
17 கால்நடை வளர்ப்பு Animal Husbandry	10,99.12	10,81.38	12,36.99	13,18.81
18 பால்பண்ணை வளர்ச்சி Dairy Development	2,36.14	2,57.18	2,98.68	3,23.85
19 மீனளம் Fisheries	7,90.94	9,59.78	9,98.18	9,11.15
20 காடுவளர்ப்பும் வனவிலங்கும் Forestry and Wildlife	85,51.88	158,59.19	124,13.00	161,71.94
21 கூட்டுறவு Co-Operation	25,76.96	29,29.73	31,14.10	34,61.27
22 ஏனைய வேளாண்மைத் திட்டங்கள் Other Agricultural Programmes	35,91.76	38,36.19	38,54.55	40,04.57
23 ஏனைய ஊரக வளர்ச்சித் திட்டங்கள் Other Rural Development Programme	53,47.20	51,47.57	53,47.57	53,47.57
24 பெரிய நடுத்தரப் பாசனத் திட்டங்கள் Major and Medium Irrigation	40,47.39	33,43.59	41,03.45	36,65.00
25 சிறு பாசனம் Minor Irrigation	1,69.04	2,22.47	2,05.00	2,05.00
26 கிராமத் தொழில்களும் சிறுதொழில்களும் Village and Small Industries	39,79.26	24,21.87	22,87.49	29,73.37
27 தொழில்கள் Industries	11,46.46	16,49.77	15,50.46	16,18.50
28 இரும்பு அல்லாத கனிப்பொருட்களை வெட்டியெடுத்தல் உலோகவியல் தொழில்கள் Non-Ferrous Mining and Metallurgical Industries	981,11.92	1,180,99.33	1,084,71.57	1,186,09.70
29 சாலைகளும் பாலங்களும் Roads and Bridges	162,74.82	76,46.64	76,36.63	72,46.64
30 சுற்றுலா Tourism	31.37	50.00	50.00	50.00
31 நுகர்ப் பொருள் வழங்கல் Civil Supplies	3,66.92	5,56.13	5,56.13	5,56.13
32 ஏனைய பொதுவான பொருளாதாரப் பணிகள் முதலியன Other General Economic Services, etc.	54,65.76	52,97.23	53,94.28	51,83.22
மொத்தம்- IIIபொருளாதாரப் பணிகள் Total - IIIECONOMIC SERVICES	1,562,80.41	1,822,04.10	1,700,75.48	1,839,86.40

இனங்கள் Items	2015-2016 கணக்குகள் Accounts	2016-2017 வரவு-செலவுத் திட்ட மதிப்பீடு Budget Estimate	2016-2017 திருத்த மதிப்பீடு Revised Estimate	2017-2018 வரவு-செலவுத் திட்ட மதிப்பீடு Budget Estimate
(1)	(2)	(3)	(4)	(5)
மொத்தம் - வரி அல்லாத வருவாய்கள் TOTAL-- NON TAX REVENUE	8,918,30.97	9,723,95.38	11,266,35.59	12,318,00.00

2016-2017 திருத்த மதிப்பீடு :-

வரி விதிப்புப் பணிகளில் வட்டி வரவுகளும் - ஆதாயப் பங்குத்தொகைகளும், ஆதாயங்கள் என்ற தலைப்பின் கீழ் வரவுகள் மேம்படும் என்ற கணிப்பின் காரணமாக 2016-2017 திருத்த மதிப்பீடு உயர்ந்துள்ளது.

Revised Estimate 2016-2017:-

The increase in Revised Estimates 2016-2017 is due to anticipation of Fiscal Services, Interest Receipts, Dividends and Profits.

2017-2018 வரவு-செலவுத் திட்ட மதிப்பீடு:-

வரி அல்லாத வருவாயின் அண்மைக்காலப் போக்கின் அடிப்படையில் மதிப்பீடுகள் நிர்ணயிக்கப்பட்டுள்ளதால் இந்த வரவினத்தின் கீழ் மதிப்பீடு உயர்ந்துள்ளது.

Budget Estimate 2017-2018 :-

The increase in the receipt estimate is due to fixation of estimates based on latest trends in collection of Non-Tax revenue.

6. வரி வசூல் குறித்த செலவு விவரங்களைக் கீழே உள்ள விவர அறிக்கை காட்டுகிறது:

The Statement below indicates the break-up of Expenditure on Collection of Taxes :

இனங்கள் Items	2015-2016 கணக்குகள் Accounts	2016-2017 வரவு-செலவுத் திட்ட மதிப்பீடு Budget Estimate	2016-2017 திருத்த மதிப்பீடு Revised Estimate	2017-2018 வரவு-செலவுத் திட்ட மதிப்பீடு Budget Estimate
(1)	(2)	(3)	(4)	(5)
வரி வசூல் குறித்த செலவு EXPENDITURE ON TAX COLLECTIONS	[₹ இலட்சத்தில்]		[₹ in Lakhs]	
1 வருமானம், செலவு குறித்த வரிவசூல் Collections of Taxes on Income and Expenditure	23.34	7.83	7.22	7.68
2 நில வரி Land Revenue	206,35.29	255,79.72	192,89.06	236,30.01
3 முத்திரைத் தாள்களும் பத்திரப்பதிவும் Stamps and Registration	238,71.22	296,64.68	271,53.70	277,38.45
4 மாநில ஆயத் தீர்வைகள் State Excise	80,91.83	100,56.60	99,44.60	101,45.38
5 விற்பனை வரி Sales Tax	288,66.92	317,41.49	318,37.56	329,71.51
6 வண்டிகள் மீது வரிகள் Taxes on Vehicles	98,45.62	180,38.13	180,65.20	182,61.48
7 ஏனைய வரிகள், தீர்வைகள் முதலியவை Other Taxes on Duties, etc.	23,38.33	28,94.85	28,70.62	30,29.12
மொத்தம் Total	936,72.55	1,179,83.30	1,091,67.96	1,157,83.63

2016-2017 திருத்த மதிப்பீடு மற்றும் 2017-2018 வரவு-செலவுத் திட்ட மதிப்பீடு:-

அகவிலைப்படி உயர்வு, எண்ணியல் முறைப்படி ஆவணப்படுத்துதல், ஆண்டு ஊதிய உயர்வு, அலுவலகங்கள் கணினிமயமாக்கல், காலிப் பணியிடங்களை நிரப்பதல், போன்ற செலவினங்களுக்கு தேவையான நிதியொதுக்கம் செய்யப்பட்டுள்ளதால் மதிப்பீடு உயர்ந்துள்ளது.

Revised Estimate 2016-2017 and 2017-2018 Budget Estimate:-

The increase in the estimate is due to required provision made for the expenditure towards Annual increment, increase in DA, Digitilisation of records Computerisation of Government Offices, filling up of vacancies etc.

7. "ஏனைய பொதுவான பணிகள்" என்பதற்கீழ் எதிர்பார்க்கப்படும் செலவு விவரங்கள் கீழே கொடுக்கப்பட்டுள்ளன:

The Details of Expenditure anticipated under "Other General Services" are given below :

இனங்கள் Items	2015-2016 கணக்குகள் Accounts	2016-2017 வரவு-செலவுத் திட்ட மதிப்பீடு Budget Estimate	2016-2017 திருத்த மதிப்பீடு Revised Estimate	2017-2018 வரவு-செலவுத் திட்ட மதிப்பீடு Budget Estimate
(1)	(2)	(3)	(4)	(5)
		[₹ இலட்சத்தில்]	[₹ in Lakhs]	
ஏனைய பொதுவான பணிகள் குறித்த செலவு EXPENDITURE ON OTHER GENERAL SERVICES				
1 கடன் பணிகள் Debt Services	17,742,43.16	20,835,17.05	21,069,12.01	25,691,37.94
2 மாநில சட்டமன்றம் State Legislature	36,23.20	42,76.51	40,11.87	42,14.35
3 அமைச்சரவை Council of Ministers	4,01.31	5,92.35	6,07.30	5,90.10
4 நீதி நிருவாகம் Administration of Justice	793,60.48	914,41.45	1,058,07.18	988,28.22
5 தேர்தல்கள் Elections	172,45.91	550,22.96	681,34.30	351,59.55
6 பொது நிருவாகம் General Administration	1,434,94.45	1,800,52.99	1,702,47.69	1,990,60.77
7 காவல் Police	4,698,38.10	5,455,90.89	5,308,92.74	5,779,69.63
8 சிறைச் சாலைகள் Jails	227,78.47	250,12.68	240,72.62	270,42.90
9 எழுதுபொருள் அச்சு Stationery and Printing	109,22.50	96,04.64	110,28.77	112,34.49
10 பொதுப் பணிகள் Public Works	251,53.37	388,70.74	400,88.42	406,68.94
11 ஓய்வூதியங்களும் ஏனைய ஓய்வகால நன்மைகளும் Pension and Other Retirement Benefits	18,246,33.81	20,769,25.22	20,002,42.66	22,375,22.04
12 ஏனையவை Others	820,63.49	945,38.97	944,17.17	822,07.16
மொத்தம்-ஏனைய பொதுவானப் பணிகள் குறித்த செலவு Total -Expenditure on Other General Services	44,537,58.25	52,054,46.45	51,564,62.73	58,836,36.09
மொத்தம்- A. பொதுவான பணிகள் குறித்த செலவு Total - A. Expenditure on General Services	45,511,87.62	53,286,55.46	52,709,43.34	60,049,44.51

2016-2017 திருத்த மதிப்பீடு :-

மாநில அரசு பெற்ற கடன்களை வட்டியுடன் திருப்பிச் செலுத்துவதற்காகவும், புதிய நீதிமன்றங்கள் துவங்கப்பட்டது, உள்ளாட்சி அமைப்புகளுக்கான தேர்தல், கணினிமயமாக்கல் தொடர்பான மதிப்பீடுகள் உயர்ந்துள்ளபோதிலும் ஓய்வூதியம் மற்றும் இதர ஓய்வுக்கால பலன்களுக்கான செலவுகள் குறைந்துள்ளதால் மொத்தத்தில் திருத்த மதிப்பீடு குறைந்துள்ளது.

Revised Estimate 2016-2017:-

Eventhough there is increase in the estimate due to higher provision made towards debt servicing, establishment of new courts, election to Local Bodies, computerisation, due to reduction in the estimates towards, the over all estimates in Revised Estimates 2016-2017 has been decreased pension and other retirement benefits.

2017-2018 வரவு-செலவுத் திட்ட மதிப்பீடு:-

உதயத் திட்டத்தைச் செயல்படுத்துவதற்காக பெறப்பட்ட கடனை திருப்பிச் செலுத்துவதற்காகவும் மற்றும் ஓய்வூதியம் தொடர்பான செலவினங்களுக்கும் அதிக நிதியொதுக்கம் செய்யப்பட்டுள்ளதால் மதிப்பீடு உயர்ந்துள்ளது.

Budget Estimate 2017-2018:-

The increase in the estimates is due to higher provision made for repayment of loan raised towards implementation of UDAY Scheme and pension related expenditure.

8. "சமூகப் பணிகள்" என்பதற்கீழ் எதிர்பார்க்கப்படும் செலவு விவரங்கள் கீழே கொடுக்கப்பட்டுள்ளன:
The Estimates of Expenditure under "Social Services" are given below:

இனங்கள் Items	2015-2016 கணக்குகள் Accounts	2016-2017 வரவு-செலவுத் திட்ட மதிப்பீடு Budget Estimate	2016-2017 திருத்த மதிப்பீடு Revised Estimate	2017-2018 வரவு-செலவுத் திட்ட மதிப்பீடு Budget Estimate
(1)	(2)	(3)	(4)	(5)
B. சமூகப் பணிகள் குறித்த செலவு	[₹ இலட்சத்தில்]		[₹ in Lakhs]	
B. EXPENDITURE ON SOCIAL SERVICE				
1 பொதுக்கல்வி General Education	23,699,03.63	26,758,15.02	26,362,09.09	30,060,67.62
2 தொழில்நுட்பக் கல்வி Technical Education	998,09.14	1,042,27.20	1,034,36.61	1,017,97.56
3 மருத்துவமும் பொதுச் சுகாதாரமும் Medical and Public Health	5,903,06.51	6,534,72.54	6,426,00.69	7,351,16.30
4 குடும்ப நலன் Family Welfare	1,862,01.01	1,940,38.73	1,883,30.89	1,996,35.26
5 குடிநீர் வழங்கலும் துப்புரவும் Water Supply and Sanitation	544,22.61	970,83.99	1,336,49.47	1,411,79.89
6 வீட்டு வசதி Housing	1,776,77.14	2,174,64.00	2,178,37.95	2,371,12.11
7 நகர்ப் பகுதி வளர்ச்சி Urban Development.	698,87.55	910,79.40	1,089,27.69	1,359,42.72
8 ஆதி திராவிடர், பழங்குடியினர், ஏனைய பிற்படுத்தப்பட்டவகுப்பினர் நலன் Welfare of Scheduled Caste, Scheduled Tribes and Other Backward Classes	3,101,64.07	3,852,64.16	4,120,50.27	4,205,42.52
9 தொழிலாளர் நலனும் வேலைவாய்ப்பும் Labour and Employment	380,76.14	610,09.93	571,47.13	568,45.91
10 சமூகப் பாதுகாப்பும் நலனும் Social Security and Welfare	9,422,06.05	8,395,27.73	8,512,52.58	8,230,01.63
11 சத்துணவு Nutrition	2,940,88.22	3,399,37.35	3,283,74.71	3,518,08.00
12 இயற்கைச் சீற்றங்கள் குறித்த துயர் தணிப்பு Relief on account of Natural Calamities	2,984,65.54	713,85.75	601,55.55	748,19.08
13 ஏனையவை Others	494,49.55	523,27.51	508,66.39	513,07.41
மொத்தம்- B. சமூகப் பணிகள் குறித்த செலவு	54,806,57.16	57,826,33.31	57,908,39.02	63,351,76.01
Total - B. Expenditure on Social Services				

2016-2017 திருத்த மதிப்பீடு :-

ஆதிதிராவிடர், பழங்குடியினர் மற்றும் ஏனைய பிற்படுத்தப்பட்ட வகுப்பினருக்கான நலத் திட்டச் செலவினங்கள் மற்றும் சமூகப் பாதுகாப்பு மற்றும் நலன் குறித்தச் செலவினங்களுக்கு அதிக நிதியொதுக்கம் செய்யப்பட்டுள்ளதால் ஒட்டுமொத்தத்தில் மதிப்பீடு சற்றே உயர்ந்துள்ளது.

Revised Estimate 2016-2017:-

Consequent to higher provision made towards Adidraavidar, Tribes and other Backward classes welfare scheme and expenditure towards social security and welfare the over all estimates has been increased marginally.

2017-2018 வரவு-செலவுத் திட்ட மதிப்பீடு:-

புதிதாக துவங்கப்பட்ட கல்லூரிகளில் இரண்டாம் ஆண்டு, மூன்றாம் ஆண்டு வகுப்புகளுக்காகப் புதிய பணியிடங்கள் தோற்றுவிக்கப்பட்டது. புதிய மருத்துவமனைகள், மருத்துவ கட்டமைப்பு வசதிகள், வீட்டுவசதி, சத்துணவு ஆதிதிராவிடர், பழங்குடியினர் மற்றும் ஏனைய பிற்படுத்தப்பட்ட வகுப்பினர் நலத் திட்டங்களுக்கும் அதிக நிதியொதுக்கம் செய்யப்பட்டுள்ளதால் மதிப்பீடு உயர்ந்துள்ளது.

Budget Estimate 2017-2018:-

The overall increase in the estimates is due to higher provision made for creation of new posts for the second and third year classes in the newly established colleges, establishment of new hospitals, medical infrastructure, Housing, Nutrition, welfare of SC, ST and other BC.

9. "பொருளாதாரப் பணிகள்" என்பதன் கீழ் செலவு விவரங்கள் கீழே கொடுக்கப்பட்டுள்ளன:

The Estimates of Expenditure under "Economic Services " are given below:

இனங்கள் Items	2015-2016 கணக்குகள் Accounts	2016-2017 வரவு-செலவுத் திட்ட மதிப்பீடு Budget Estimate	2016-2017 திருத்த மதிப்பீடு Revised Estimate	2017-2018 வரவு-செலவுத் திட்ட மதிப்பீடு Budget Estimate
(1)	(2)	(3)	(4)	(5)
C. பொருளாதாரப் பணிகள் குறித்த செலவு	[₹ இலட்சத்தில்]		[₹ in Lakhs]	
C. EXPENDITURE ON ECONOMIC SERVICES				
1 பயிர் வளர்ப்பு Crop Husbandry	5,023,15.44	5,558,13.83	5,449,24.92	6,083,54.68
2 மண்வள, நீர்வளப் பாதுகாப்பு Soil and Water Conservation	96,88.01	102,57.61	115,71.53	104,33.14
3 கால்நடை வளர்ப்பு Animal Husbandry	739,63.92	852,85.24	864,07.39	895,14.46
4 மீனளம் Fisheries	301,26.56	394,50.38	348,00.57	484,42.07
5 காடுவளர்ப்பும் வனவிலங்கும் Forestry and Wildlife	289,95.86	430,74.60	337,36.13	337,88.83
6 வேளாண்மை ஆராய்ச்சியும் கல்வியும் Agricultural Research and Education	635,50.63	665,29.41	721,82.31	738,84.09
7 கூட்டுறவு Co-Operation	540,37.51	2,337,80.46	2,328,94.11	2,489,62.19
8 ஏனைய வேளாண்மைத் திட்டங்கள் Other Agricultural Programmes	133,87.09	144,83.42	149,22.52	174,55.91
9 ஊரக வளர்ச்சித் திறப்புத் திட்டங்கள் Special programmes for Rural Development	339,31.61	430,81.13	469,45.74	607,00.93
10 ஊரக வேலைவாய்ப்பு Rural Employment	6,145,89.94	9,471,38.67	6,379,69.20	3,320,28.68
11 ஏனைய ஊரக வளர்ச்சித் திட்டங்கள் Other Rural Development Programmes	873,95.13	823,48.20	802,29.23	728,56.98
12 மலைப் பகுதிகள் Hill Areas	3,13.43	4,86.89	4,42.99	4,63.57
13 பெரிய, நடுத்தரப் பாசனம் Major and Medium Irrigation	1,176,18.75	1,107,51.13	978,37.72	1,197,16.36
14 சிறு பாசனம் Minor Irrigation	88,08.73	94,47.05	49,42.44	88,96.66
15 பாசனப் பகுதி மேம்பாடு Command Area Development	3,93.24	3,50.34	3,58.20	0.34
16 மின் சக்தி Power	3,906,63.60	7,183,70.04	6,421,32.70	9,199,22.89

இனங்கள் Items	2015-2016 கணக்குகள் Accounts	2016-2017 வரவு-செலவுத் திட்ட மதிப்பீடு Budget Estimate	2016-2017 திருத்த மதிப்பீடு Revised Estimate	2017-2018 வரவு-செலவுத் திட்ட மதிப்பீடு Budget Estimate
(1)	(2)	(3)	(4)	(5)
17 தொழில், கனிமவளம் Industry and Minerals	2,237,85.13	2,831,72.15	2,800,77.30	3,140,48.57
18 சாலைகளும் பாலங்களும் Roads and Bridges	935,56.94	936,86.99	940,92.68	966,26.05
19 நுகர்பொருள் வழங்கல் Civil Supplies	5,425,47.37	5,697,12.99	5,702,88.69	5,718,85.99
20 ஏனையவை Others	1,046,32.54	1,029,31.73	1,235,79.27	1,565,07.24
மொத்தம்- C. பொருளாதாரப் பணிகள் குறித்த செலவு Total - C. Expenditure on Economic Services	29,943,01.43	40,101,52.26	36,103,35.64	37,844,89.63

2016-2017 திருத்த மதிப்பீடு மற்றும் 2017-2018 வரவு-செலவுத் திட்ட மதிப்பீடு:-

மகாத்மா காந்தி ஊரக வேலைவாய்ப்பு உறுதித் திட்டத்தின்கீழ் தொழிலாளர் ஊதிய செலவினத்தில் மத்திய அரசின் பங்கு திட்டச் செயலாக்க முகமைக்கு நேரடியாக வழங்குவதென மத்திய அரசு முடிவு செய்துள்ளதால், ஊரக வேலைவாய்ப்புக்கான மதிப்பீடு பெருமளவு குறைந்துள்ளபோதிலும், பயிர் வளர்ப்பு, கால்நடை வளர்ப்பு, மீனளம் குடிமராமத்து உள்ளிட்ட பாசனத் திட்டத்திற்கும் மின் உற்பத்தித் திட்டங்கள், இலவச மின்சாரத்திற்காக மானியம் ஆகியவற்றிற்கு அதிக நிதியொதுக்கம் செய்யப்பட்டுள்ளதால் 2017-2018 வரவு செலவுத் திட்டத்தில் மதிப்பீடு உயர்ந்துள்ளது.

Revised Estimates 2016-2017 and 2017-2018 Budget Estimate-

Over all increase in Budget Estimates 2017-2018, despite of reduction in the estimates for Rural Employment. Consequent to the decision taken by the Government of India to pass on the Central share for labour component under MGNREGA directly to the implementing Agency, is due to higher provision made for Crop Husbandry, Animal Husbandry, Irrigation including Kudimaramath, Power projects, subsidy for supply of free electricity.

10. "உதவி மானியங்களும் பங்குத் தொகைகளும் " என்பதன்கீழ் செலவு விவரங்கள் கீழே கொடுக்கப்பட்டுள்ளன:-

The Details of Expenditure under "Grants in Aid and Contributions " are given below:-

இனங்கள் Items	2015-2016 கணக்குகள் Accounts	2016-2017 வரவு-செலவுத் திட்ட மதிப்பீடு Budget Estimate	2016-2017 திருத்த மதிப்பீடு Revised Estimate	2017-2018 வரவு-செலவுத் திட்ட மதிப்பீடு Budget Estimate
(1)	(2)	(3)	(4)	(5)
D. உதவி மானியங்களும் பங்குத் தொகைகளும் D. GRANTS IN AID AND CONTRIBUTIONS	[₹ இலட்சத்தில்]		[₹ in Lakhs]	
உள்ளாட்சி நிறுவனங்களுக்கு வழங்கப்படும் இழப்பீடுகளும், ஒதுக்கீடுகளும் Compensation and Assignments to Panchayat Raj Institutions	10,731,76.39	12,815,14.90	12,537,89.46	14,047,02.74
மொத்தம்- D. உதவி மானியங்களும் பங்குத் தொகைகளும் Total - D. GRANTS IN AID AND CONTRIBUTIONS	10,731,76.39	12,815,14.90	12,537,89.46	14,047,02.74

2016-2017 திருத்த மதிப்பீடு :-

பொருளாதார மந்தநிலையின் காரணமாக மாநிலத்தின் சொந்த வரி வருவாய் குறைத்து கணிக்கப்பட்டுள்ளதால் மதிப்பீடு குறைந்துள்ளது.

Revised Estimate 2016-2017:-

Due to lesser projection made for State's Own Tax Revenue consequent to economic slowdown trend, the estimates has been reduced.

2017-2018 வரவு-செலவுத் திட்ட மதிப்பீடு:-

பெட்ரோல் மற்றும் டீசல் மீதான விற்பனை வரி உயர்த்தப்பட்டதன் காரணமாக மாநிலத்தின் சொந்த வரி வருவாய் அதிகரிக்கும் என கணிக்கப்பட்டுள்ளதால், மதிப்பீடுகள் உயர்ந்துள்ளது.

Budget Estimate 2017-2018:-

The increase in the estimates is due to higher projection made for State's Own Tax Revenue due to increase in the Sales Tax on Petrol and Diesel.

11. "மூலதனக் கணக்கு" என்பதன்கீழ் செலவு விவரங்கள் கீழே கொடுக்கப்பட்டுள்ளன:-

The Details of Expenditure under "Capital Account " are given below:-

இனங்கள் Items	2015-2016 கணக்குகள் Accounts	2016-2017 வரவு-செலவுத் திட்ட மதிப்பீடு Budget Estimate	2016-2017 திருத்த மதிப்பீடு Revised Estimate	2017-2018 வரவு-செலவுத் திட்ட மதிப்பீடு Budget Estimate
(1)	(2)	(3)	(4)	(5)
A. பொதுவான பணிகளின் மூலதனக் கணக்கு	[₹ இலட்சத்தில்]			[₹ in Lakhs]
A. CAPITAL ACCOUNT OF GENERAL SERVICES				
1 காவல் துறை குறித்த மூலதனச்செலவு Capital Outlay on Police	546,68.27	381,15.03	381,42.57	430,00.04
2 எழுதுபொருள் அச்சிடுதல் குறித்த மூலதனச் செலவு Capital Outlay on Stationery and Printing	27,78.89	4.58	3,38.89	0.04
3 பொதுப்பணிகள் குறித்த மூலதனச்செலவு Capital Outlay on Public Works	377,61.70	323,08.13	252,12.55	332,12.58
4 எளைய நிருவாகப் பணிகள் குறித்த மூலதனச்செலவு Capital Outlay on Other Administrative Services	101,83.99	2,059,37.87	1,056,78.58	2,021,01.99
மொத்தம்- A. பொதுவான பணிகளின் மூலதனக் கணக்கு	1,053,92.85	2,763,65.61	1,693,72.59	2,783,14.65
Total - A. CAPITAL ACCOUNT OF GENERAL SERVICES				
B. சமூகப் பணிகள் குறித்த மூலதனக் கணக்கு				
B. CAPITAL ACCOUNT OF SOCIAL SERVICES				
5 கல்வி போட்டி விளையாட்டுகள் , கலை பண்பாடு குறித்த மூலதனச் செலவு Capital Outlay on Education,Sports ,Arts and Culture	1,104,27.17	1,035,44.91	1,053,54.78	645,76.74
6 மருத்துவம் பொதுச்சுகாதாரம் குறித்த மூலதனச்செலவு Capital Outlay on Medical and Public Health	330,50.28	332,29.00	436,49.12	394,04.15
7 குடும்பநலன் குறித்த மூலதனச்செலவு Capital Outlay on Family Welfare	249,42.51	114,50.93	110,51.23	46,00.01
8 குடிநீர் வழங்கல் , துப்புரவு குறித்த மூலதனச்செலவு Capital Outlay on Water supply and Sanitation	1,661,77.47	1,497,14.87	1,421,40.00	1,571,59.20
9 வீட்டுவசதி குறித்த மூலதனச்செலவு Capital Outlay on Housing	321,75.75	239,11.44	215,58.20	84,38.98
10 நகர்ப்பகுதி வளர்ச்சி குறித்த மூலதனச்செலவு Capital Outlay on Urban Development	1,758,17.16	3,570,64.04	3,331,83.03	4,858,68.03
11 செய்தி-விளம்பரம் குறித்த மூலதனச்செலவு Capital Outlay on Information and Publicity	24,20.06	6,95.77	4,73.19	19,46.23
12 ஒளிபரப்புப் பணிகள் குறித்த மூலதனச்செலவு Capital Outlay on Broadcasting
13 ஆதிதிராவிடர் ,பழங்குடியினர், ஏளைய பிற்படுத்தப்பட்ட வகுப்பினர் நலன் குறித்த மூலதனச்செலவு Capital Outlay on Welfare of Scheduled Castes, Scheduled Tribes and Other Backward Classes	144,16.79	369,93.85	295,10.90	256,21.52

இனங்கள் Items	2015-2016 கணக்குகள் Accounts	2016-2017 வரவு-செலவுத் திட்ட மதிப்பீடு Budget Estimate	2016-2017 திருத்த மதிப்பீடு Revised Estimate	2017-2018 வரவு-செலவுத் திட்ட மதிப்பீடு Budget Estimate
(1)	(2)	(3)	(4)	(5)
14 சமூகப் பாதுகாப்பு நலன் குறித்த மூலதனச்செலவு Capital Outlay on Social Security and Welfare	8,64.73	16,18.22	8,01.47	14,51.60
15 சத்துணவு குறித்த மூலதனச்செலவு Capital Outlay on Nutrition	25,62.86	0.02	0.01	0.02
16 ஏனைய சமூகப் பணிகள் குறித்த மூலதனச்செலவு Capital Outlay on Other Social Services	31,60.90	16,46.86	24,77.13	18,04.46
மொத்தம்- B. சமூகப் பணிகள் குறித்த மூலதனக் கணக்கு Total - B. CAPITAL ACCOUNT OF SOCIAL SERVICES	5,660,15.68	7,198,69.91	6,901,99.06	7,908,70.94
C. பொருளாதாரப் பணிகள் குறித்த மூலதனக் கணக்கு C. CAPITAL ACCOUNT OF ECONOMIC SERVICES				
17 பயிர் வளர்ப்பு குறித்த மூலதனச்செலவு Capital Outlay on Crop Husbandry	115,53.50	95,50.03	130,12.73	139,05.05
18 மண்வள, நீர்வளப் பாதுகாப்பு குறித்த மூலதனச்செலவு Capital Outlay on Soil and Water Conservation	16,14.23	22,94.89	18,95.39	28,22.13
19 கால்நடை வளர்ப்பு குறித்த மூலதனச்செலவு Capital Outlay on Animal Husbandry	112,86.95	102,44.46	69,36.97	40,73.85
20 மீனளம் குறித்த மூலதனச்செலவு Capital Outlay on Fisheries	231,78.85	314,22.10	273,30.71	149,14.63
21 காடுவளர்ப்பு, வனவிலங்குகள் குறித்த மூலதனச்செலவு Capital Outlay on Forestry and Wildlife	113,80.93	115,71.28	123,46.81	138,21.78
22 வேளாண்மை ஆராய்ச்சி கல்வி குறித்த மூலதனச்செலவு Capital Outlay on Agricultural Research and Education	3,78.75	3,90.00	3,90.00	3,90.03
23 கூட்டுறவு குறித்த மூலதனச்செலவு Capital Outlay on Co-Operation	27,05.17	109,50.44	93,38.55	29,56.98
24 ஏனைய ஊரக வளர்ச்சி திட்டங்கள் குறித்த மூலதனச்செலவு Capital Outlay on Other Rural Development Programmes	1,416,47.77	960,00.05	1,117,07.95	1,528,44.06
25 மலைப் பகுதிகள் குறித்த மூலதனச்செலவு Capital Outlay on Hill Areas	1,07.01	82,81.38	26,31.33	76,00.04

இனங்கள் Items		2015-2016 கணக்குகள் Accounts	2016-2017 வரவு-செலவுத் திட்ட மதிப்பீடு Budget Estimate	2016-2017 திருத்த மதிப்பீடு Revised Estimate	2017-2018 வரவு-செலவுத் திட்ட மதிப்பீடு Budget Estimate
(1)		(2)	(3)	(4)	(5)
26	பெரிய, நடுத்தரப் பாசனம் குறித்த மூலதனச்செலவு Capital Outlay on Major and Medium Irrigation	633,90.89	1,511,64.27	1,334,06.80	2,048,61.78
27	சிறு பாசனம் குறித்த மூலதனச்செலவு Capital Outlay on Minor Irrigation	30,46.59	3,72.14	2,50.52	21,85.55
28	வெள்ளக் கட்டுப்பாட்டுத் திட்டம் குறித்த மூலதனச்செலவு Capital Outlay on Flood Control Project	66,24.56	38,73.26	94,76.91	24,11.98
29	எரிசக்தி திட்டங்கள் குறித்த மூலதனச்செலவு Capital Outlay on Power Projects	3,253,64.00	565,00.00	4,688,19.00	2,275,00.06
30	தொழில், கனிமங்கள் குறித்த மூலதனச்செலவு Capital Outlay on Industry and Minerals	(-) 1.23	51,00.02	40,55.01	51,45.05
31	சாலைகள் பாலங்கள் குறித்த மூலதனச்செலவு Capital Outlay on Roads and Bridges	5,446,68.42	7,063,76.37	6,471,19.10	8,619,56.02
32	சாலைப் போக்குவரத்து குறித்த மூலதனச்செலவு Capital Outlay on Road Transport	202,94.49	150,05.01	162,32.67	150,00.03
33	ஏனைய பொருளாதாரப் பணிகள் குறித்த மூலதனச்செலவு முதலியன Capital Outlay on Other Economic Services etc.	608,08.82	1,215,53.38	947,33.26	1,772,87.96
மொத்தம்- C. பொருளாதாரப் பணிகள் குறித்த மூலதனக் கணக்கு Total - C. CAPITAL ACCOUNT OF ECONOMIC SERVICES		12,280,49.70	12,406,49.08	15,596,83.71	17,096,76.98
மொத்தம்- மூலதனச் செலவு (A+B+C) Total - CAPITAL EXPENDITURE (A+B+C)		18,994,58.23	22,368,84.60	24,192,55.36	27,788,62.57

இனங்கள் Items	2015-2016 கணக்குகள் Accounts	2016-2017 வரவு-செலவுத் திட்ட மதிப்பீடு Budget Estimate	2016-2017 திருத்த மதிப்பீடு Revised Estimate	2017-2018 வரவு-செலவுத் திட்ட மதிப்பீடு Budget Estimate
(1)	(2)	(3)	(4)	(5)

2016-2017 திருத்த மதிப்பீடு :-

பொதுவானப் பணிகள் மற்றும் சமூகப் பணிகளுக்கான மூலதனச் செலவுகள் குறைந்துள்ளபோதிலும், பயிர் வளர்ப்பு, எரிசக்தி மற்றும் ஏனைய ஊரக வளர்ச்சித் திட்டங்களுக்கு அதிக நிதியொதுக்கம் செய்யப்பட்டுள்ளதால் மொத்தத்தில் மதிப்பீடு உயர்ந்து காணப்படுகிறது.

Revised Estimate 2016-2017:-

Eventhough there is decline in the estimates for Capital expenditure under General Services and Social Services, there is increase in the over all expenditure due to higher provision made for Crop Husbandry, Power Projects and other Rural Development schemes.

2017-2018 வரவு-செலவுத் திட்ட மதிப்பீடு:-

காவல் துறை, குடிநீர் வழங்கல் மற்றும் துப்புரவு, நகர் பகுதி வளர்ச்சி, சமூகப் பாதுகாப்பு ஏனைய ஊரக வளர்ச்சி, மலைப் பகுதி மேம்பாடு, பாசனம், சாலைகள் மற்றும் பாலங்கள் ஆகியவற்றிற்காக அதிக நிதியொதுக்கம் செய்யப்பட்டுள்ளதால் மதிப்பீடு உயர்ந்துள்ளது.

Budget Estimate 2017-2018:-

Increase in the estimates is due to higher provision made for Police, Water supply and Sanitation, Urban Development, Social Security, other Rural Development Programmes, Hill area development, Irrigation, Roads and Bridges.

12. பல்வேறு கணக்குப் பெருந்தலைப்புகளைப் பொறுத்தவரை, "மாநில அரசு வழங்கும் கடன்களும் முன் பணங்களும்" என்னும் தலைப்பின்கீழ் செலவு விவரங்கள் வருமாறு:-

The following are the details of Expenditure under "Loans and Advances by the State Government" for various Major Heads of Account:-

இனங்கள் Items	2015-2016 கணக்குகள் Accounts	2016-2017 வரவு-செலவுத் திட்ட மதிப்பீடு Budget Estimate	2016-2017 திருத்த மதிப்பீடு Revised Estimate	2017-2018 வரவு-செலவுத் திட்ட மதிப்பீடு Budget Estimate
(1)	(2)	(3)	(4)	(5)
மாநில அரசு வழங்கும் கடன்களும் முன் பணங்களும் LOANS AND ADVANCES BY THE STATE GOVERNMENT	[₹ இலட்சத்தில்]			[₹ in Lakhs]
1 குடிநீர் வழங்கல், துப்புரவுக்கான கடன்கள் Loans for Water Supply and Sanitation	17,28.53	24,63.62	24,63.62	23,02.82
2 வீட்டு வசதிக்கான கடன்கள் Loans for Housing
3 நகர்ப் பகுதி வளர்ச்சிக்கான கடன்கள் Loans for Urban Development	218,82.00	750,00.00	750,00.00	750,00.00
4 ஆதிதிராவிடர், பழங்குடியினர், ஏனைய பிற்படுத்தப்பட்ட வகுப்பினர் நலனுக்கான கடன்கள் Loans for Welfare of Scheduled Castes, Scheduled Tribes and Other Backward Classes	25.13	20.01	20.01	20.01
5 உணவுப் பொருள் சேமிப்பு கிடங்கு வசதிக்கான கடன்கள் Loans for Foods Storage and Warehousing	...	0.01	0.01	0.01
6 கூட்டுறவு குறித்த கடன்கள் Loans for Co-Operation	84,56.90	22,17.81	118,06.73	12,17.78
7 நுகர்வோர் தொழில்களுக்கான கடன்கள் Loans for Consumer Industries	151,11.98	340,80.08	300,80.07	351,00.07
8 சாலைப் போக்குவரத்து குறித்த கடன்கள் Loans for Road Transport	601,00.00	125,00.01	323,44.50	375,00.08
9 மின் திட்டங்களுக்கான கடன்கள் Loans for Power Projects	582,06.60	1,483,00.04	23,955,01.03	1,474,20.03
10 அரசுப் பணியாளர் முதலியோருக்குக் கடன்கள் Loans for Government Servants etc.	282,51.11	309,77.71	329,01.13	353,30.06
11 பல்வகைக் கடன்கள், முதலியன Miscellaneous Loans etc.	393,81.15	237,01.57	239,23.08	201,75.10
மொத்தம் - மாநில அரசு வழங்கும் கடன்களும் முன்பணங்களும் TOTAL-LOANS AND ADVANCES BY THE STATE GOVERNMENT	2,331,43.40	3,292,60.86	26,040,40.18	3,540,65.96

2016-2017 திருத்த மதிப்பீடு மற்றும் 2017-2018 வரவு-செலவுத் திட்ட மதிப்பீடு:-

2016-2017ஆம் ஆண்டில் உதயத் திட்டத்தின்கீழ் ரூ.22815.00 கோடி அளவிலான தமிழ்நாடு மின் உற்பத்தி மற்றும் பகிர்மான கழகத்தின் கடனை அரசு ஏற்றுக்கொண்டுள்ளதால், திருத்த மதிப்பீடுகள் அதிகரித்துள்ளது. அதன் விளைவாக, 2016-2017ஆம் ஆண்டு திருத்த மதிப்பீடுகளைக் காட்டிலும் 2017-2018ஆம் ஆண்டிற்கான வரவு செலவுத் திட்ட மதிப்பீடுகள் பெருமளவு குறைந்துள்ளது.

Revised Estimate 2016-2017 and Budget Estimate 2017-2018:-

In 2016-2017 the Government has taken over TANGEDCO's debt amounting to Rs.22,815.00 crore under UDAY Scheme. Hence, the estimates in Revised Estimates has been increased. Eventually, there is huge variation in the Budget Estimate 2017-2018 over Revised Estimates 2016-2017.

13. "பொதுக்கடன்" என்னும் தலைப்பின்கீழ் வரும் வரவு-செலவு குறித்த விவரங்கள் கீழே குறிப்பிடப்பட்டுள்ளன:-

The broad details of Receipts and Disbursements under "Public Debt" are noted below:-

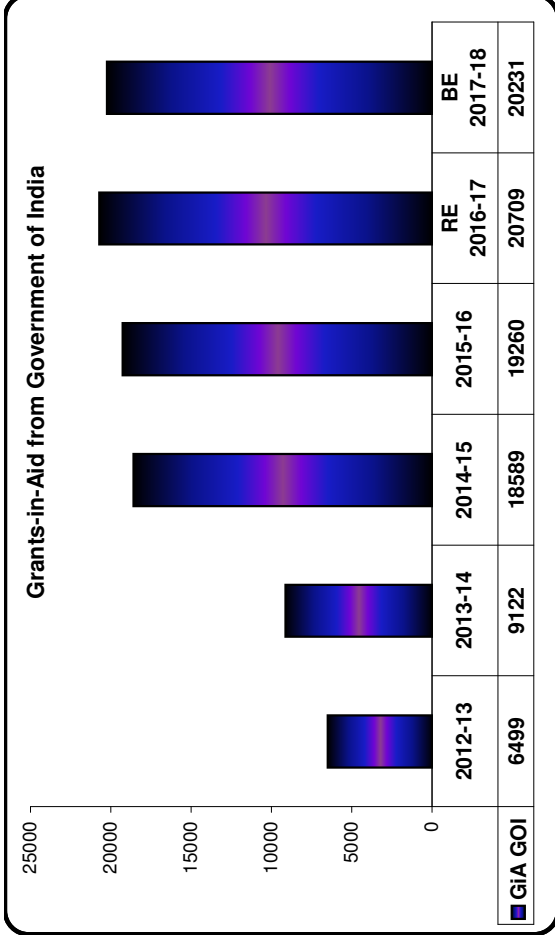
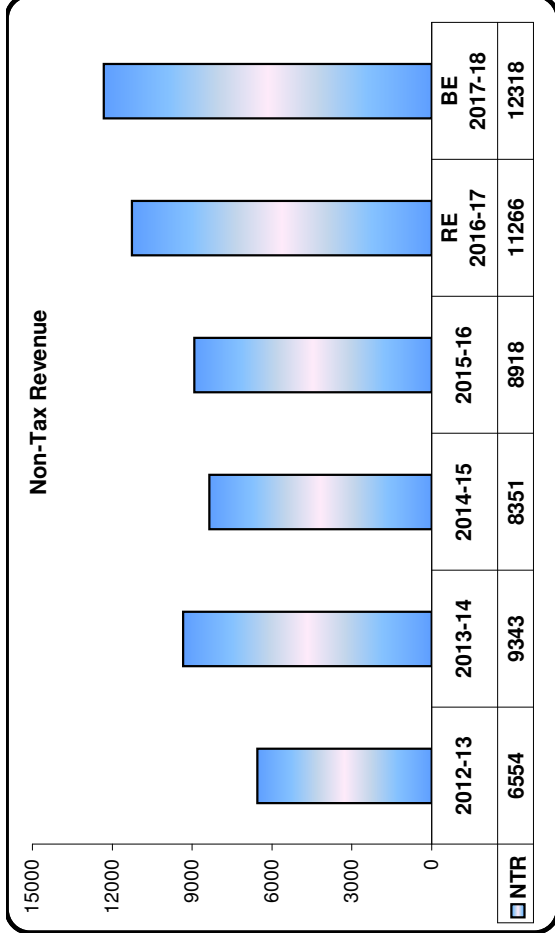
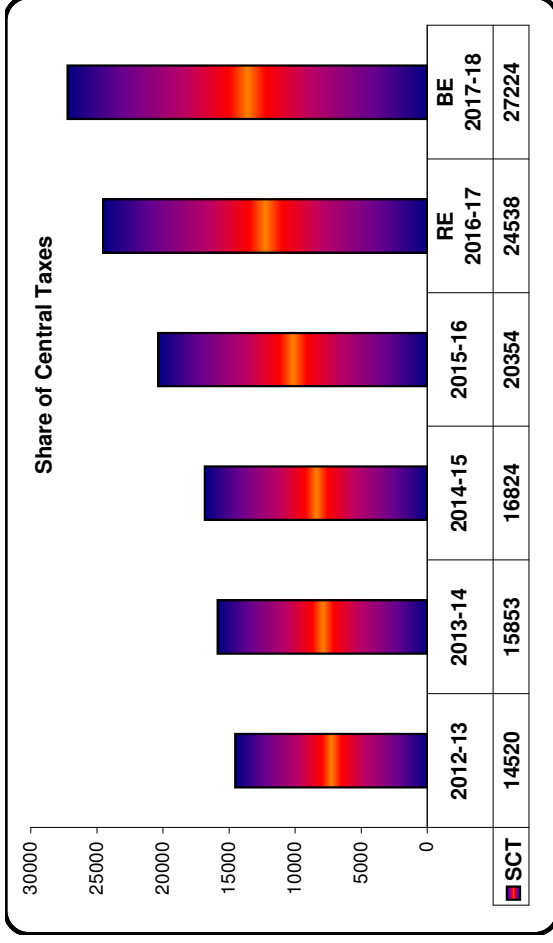
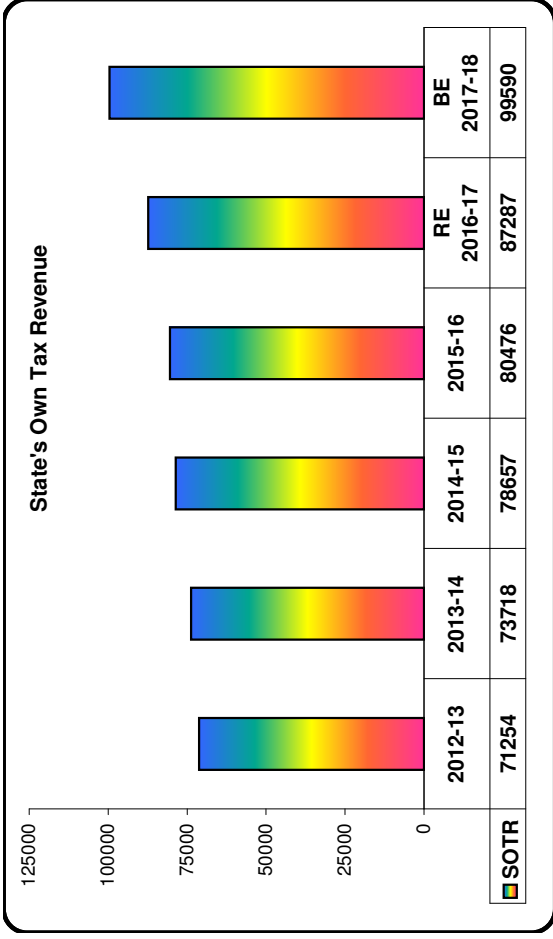
இனங்கள் Items	2015-2016 கணக்குகள் Accounts	2016-2017 வரவு-செலவுத் திட்ட மதிப்பீடு Budget Estimate	2016-2017 திருத்த மதிப்பீடு Revised Estimate	2017-2018 வரவு-செலவுத் திட்ட மதிப்பீடு Budget Estimate
(1)	(2)	(3)	(4)	(5)
வரவுகள்	[₹ இலட்சத்தில்]			[₹ in Lakhs]
RECEIPTS				
I. மாநில அரசு உள்ளாட்சிலிருந்து பெறும் கடன்கள்				
Internal Debt of the State Government				
பொதுமக்கள், வங்கிகள் முதலியவர்களிடமிருந்து பெறும் கடன்கள்	29,775,00.00	37,620,00.00	37,620,00.00	45,934,00.00
Market Loans				
இந்திய ஆயுள் காப்பீட்டுக் கழகத்திடமிருந்து பெறும் கடன்கள்
Loans from Life Insurance Corporation of India				
இந்திய பொதுக் காப்புறுதிக் கழகத்திடமிருந்து பெறும் கடன்கள்
Loans from General Insurance Corporation of India				
தேசிய வேளாண்மை மற்றும் ஊரக வளர்ச்சி வங்கியிடமிருந்து பெறும் கடன்கள்	1,876,67.64	2,301,00.00	2,301,00.00	2,501,00.00
Loans from National Bank for Agriculture and Rural Development				
ஈட்டுப் பத்திரங்களும் ஏனைய பத்திரங்களும்	1,000,00.00	2,000,00.00	24,815,00.00	...
Compensation and Other Bonds				
பாரத ஸ்டேட் வங்கி மற்றும் ஏனைய வங்கிகளிடமிருந்து கடன்கள்
Loans from the State Bank of India and Other Banks				
தேசிய கூட்டுறவு வளர்ச்சி நிறுவனத்திடமிருந்து பெறும் கடன்கள்	10,54.15	120,90.15
Loans from National Co-Operative Development Corporation				
ஏனைய நிறுவனங்களிடமிருந்து பெறும் கடன்கள்
Loans from Other Institutions				
இந்திய ரிசர்வ் வங்கியிடமிருந்து பெறும் வழிவகை முன்பணங்கள்	...	0.01	0.01	0.01
Ways and Means Advances from Reserve Bank of India				
இந்திய ரிசர்வ் வங்கியிடமிருந்து பெறும் மிகைப்பற்று
Overdraft from Reserve Bank of India				
மத்திய அரசின் தேசிய சிறுசேமிப்பு நிதியத்திற்கு வெளியிடப்பட்ட சிறப்பு பிணையங்கள்	2,027,77.00	2,000,00.00	0.01	0.01
Special Securities issued to the National Small Savings Fund of the Central Government				
ஏனைய கடன்கள் Other Loans	5,72.00	4,40.00
மொத்தம்- I	34,695,70.79	44,046,30.16	64,736,00.02	48,435,00.02
Total - I				

இனங்கள் Items	2015-2016 கணக்குகள் Accounts	2016-2017 வரவு-செலவுத் திட்ட மதிப்பீடு Budget Estimate	2016-2017 திருத்த மதிப்பீடு Revised Estimate	2017-2018 வரவு-செலவுத் திட்ட மதிப்பீடு Budget Estimate
(1)	(2)	(3)	(4)	(5)
	[₹ இலட்சத்தில்]			[₹ in Lakhs]
II. மத்திய அரசிடமிருந்து பெறும் கடன்களும் முன்பணங்களும்				
Loans and Advances from Central Government				
அனைத்திந்தியப் பணி அலுவலர்களுக்கு வீடுகட்ட முன்பணம் House Building Advances for AIS Officers	...	15,00.00	0.01	0.01
காவல் படையை நவீனப்படுத்தல் Modernisation of Police Forces
ஒட்டு மொத்தக் கடன்கள் Block Loans
பன்னாட்டு நிதி நிறுவனங்களின் நிபந்தனைகளை மாநில அரசே நேரடியாக ஏற்று திருப்பிச் செலுத்தத் தக்க வெளிநாட்டு நிதியுதவி பெறும் திட்டங்களுக்கான கடன்கள் Loans for back to back Externally Aided Projects	1,370,82.79	3,041,97.08	2,851,43.64	3,017,51.39
மத்திய திட்டப்பணிகளுக்கான கடன்கள் Loans for Central Plan Schemes
மத்திய அரசு பொறுப்பேற்கும் திட்டப்பணிகளுக்கான கடன்கள் Loans for Centrally Sponsored Plan Schemes
மொத்தம்- II Total - II	1,370,82.79	3,056,97.08	2,851,43.65	3,017,51.40
பெருமொத்தம் - வரவுகள் Grand Total-Receipts	36,066,53.58	47,103,27.24	67,587,43.67	51,452,51.42

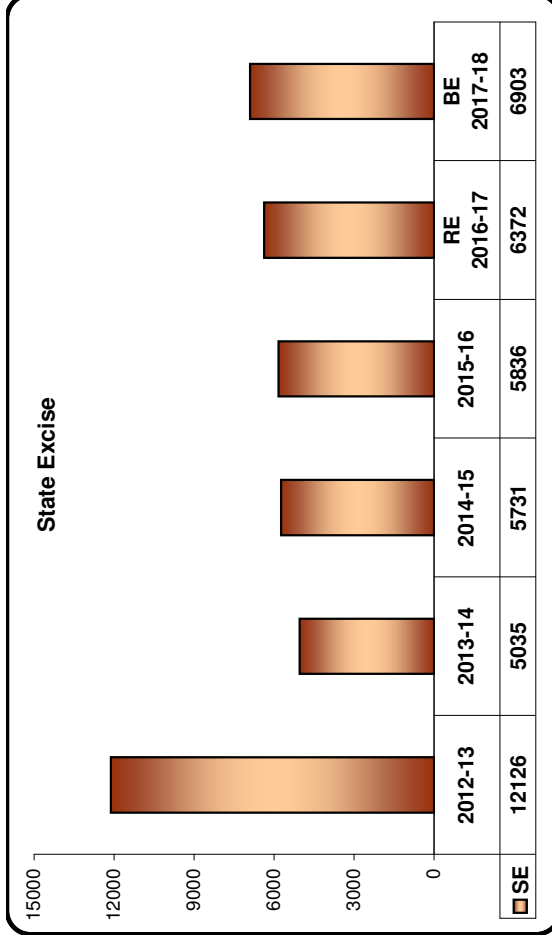
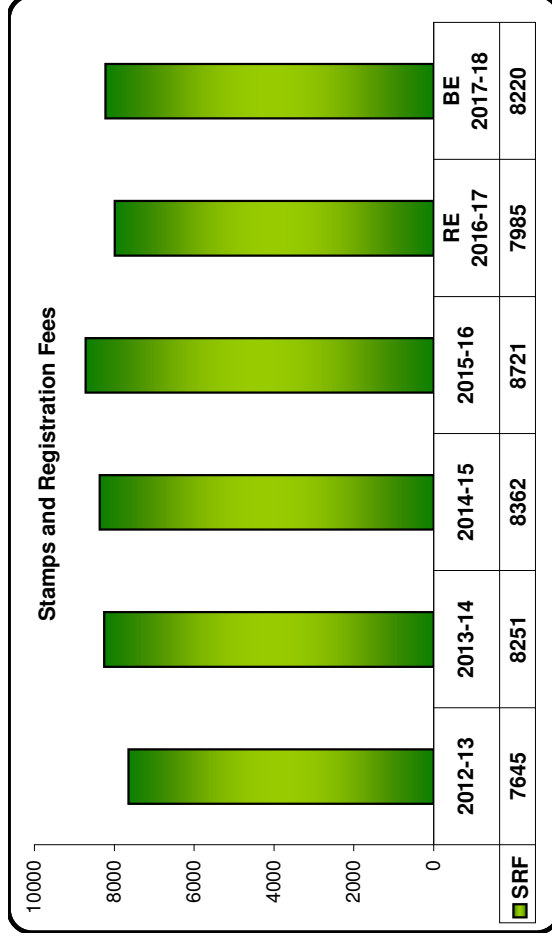
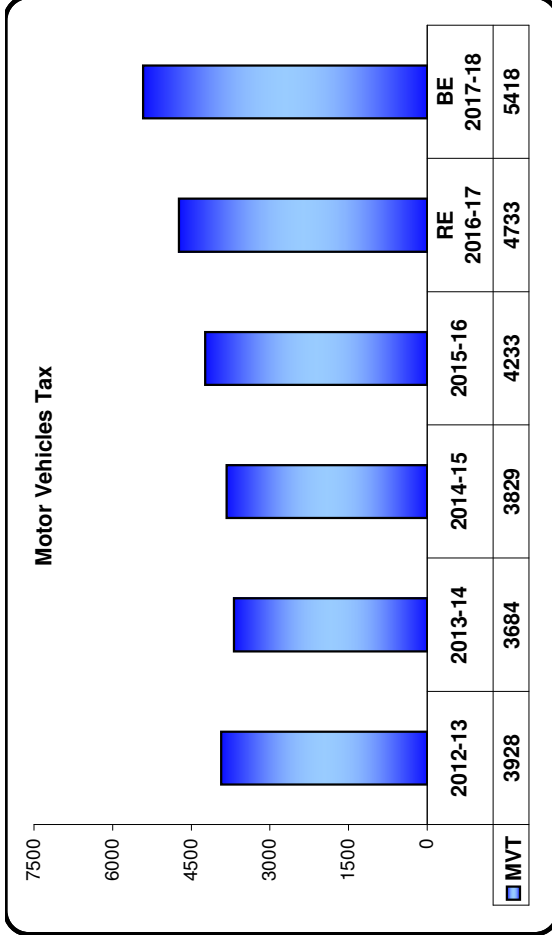
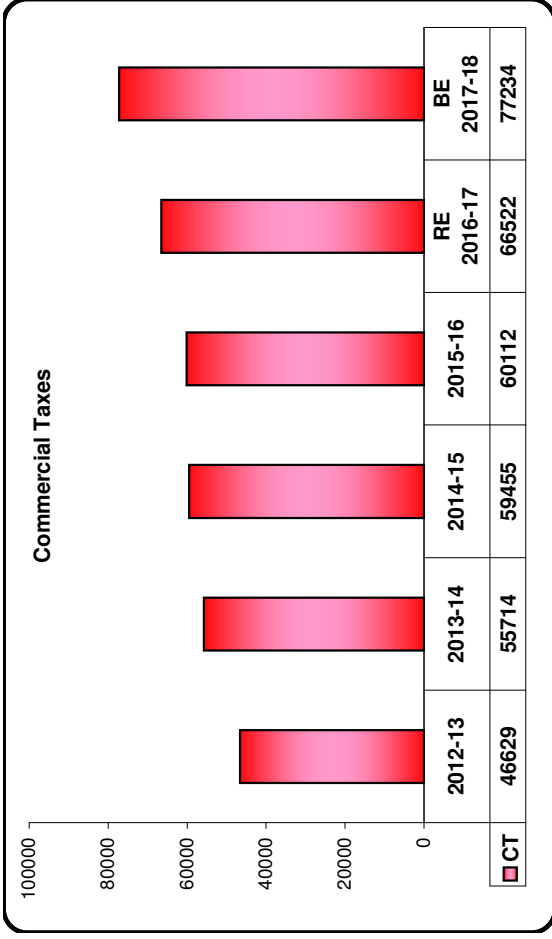
இனங்கள் Items	2015-2016 கணக்குகள் Accounts	2016-2017 வரவு-செலவுத் திட்ட மதிப்பீடு Budget Estimate	2016-2017 திருத்த மதிப்பீடு Revised Estimate	2017-2018 வரவு-செலவுத் திட்ட மதிப்பீடு Budget Estimate
(1)	(2)	(3)	(4)	(5)
செலவுகள் DISBURSEMENTS	[₹ இலட்சத்தில்]		[₹ in Lakhs]	
I. மாநில அரசு உள்நாட்டிலிருந்து பெறும் கடன்கள் Internal Debt of the State Government				
பொதுமக்கள், வங்கிகள் முதலியவர்களிடமிருந்து பெறும் கடன்கள் Market Loans	2,151,99.15	2,257,33.24	2,258,43.36	4,942,44.04
இந்திய ஆயுள் காப்பீட்டுக் கழகத்திடமிருந்து பெறும் கடன்கள் Loans from Life Insurance Corporation of India	69,33.79	68,06.43	68,06.43	66,55.01
இந்திய பொதுக் காப்புறுதிக் கழகத்திடமிருந்து பெறும் கடன்கள் Loans from General Insurance Corporation of India	7,65.07	7,65.07	7,48.63	7,28.63
தேசிய வேளாண்மை மற்றும் ஊரக வளர்ச்சி வங்கியிடமிருந்து பெறும் கடன்கள் Loans from National Bank for Agriculture and Rural Development	972,04.54	1,085,41.44	1,085,41.44	1,174,56.91
ஈட்டுப்பத்திரங்களும் ஏனைய பத்திரங்களும் Compensation and Other Bonds	1,000,00.00	2,000,00.00	2,000,00.00	0.01
பாரத ஸ்டேட் வங்கி மற்றும் ஏனைய வங்கிகளிடமிருந்து கடன்கள் Loans from the State Bank of India and Other Banks	28,96.59	31,21.47	31,21.47	33,63.80
தேசிய கூட்டுறவு வளர்ச்சி நிறுவனத்திடமிருந்து பெறும் கடன்கள் Loans from National Co-Operative Development Corporation	49,27.90	49,56.00	62,84.46	65,32.00
ஏனைய நிறுவனங்களிடமிருந்து பெறும் கடன்கள் Loans from Other Institutions	20,93.43	13,33.69	13,33.76	7,28.31
இந்திய ரிசர்வ் வங்கியிடமிருந்து பெறும் வழிவகை முன்பணங்கள் Ways and Means Advances from Reserve Bank of India	...	0.01	0.01	0.01
இந்திய ரிசர்வ் வங்கியிடமிருந்து பெறும் மிகைப்பற்று Overdraft from Reserve Bank of India
மத்திய அரசின் தேசிய சிறுசேமிப்பு நிதியத்திற்கு வெளியிடப்பட்ட சிறப்பு பிணையங்கள் Special Securities issued to the National Small Savings Fund of the Central Government	1,433,27.95	1,698,58.20	1,749,02.91	3,915,62.76
ஏனைய கடன்கள் Other Loans	5,72.00	4,40.00	4,40.00	2,21.00
மொத்தம்- I Total - I	5,739,20.42	7,215,55.55	7,280,22.47	10,214,92.48

இனங்கள் Items	2015-2016 கணக்குகள் Accounts	2016-2017 வரவு-செலவுத் திட்ட மதிப்பீடு Budget Estimate	2016-2017 திருத்த மதிப்பீடு Revised Estimate	2017-2018 வரவு-செலவுத் திட்ட மதிப்பீடு Budget Estimate
(1)	(2)	(3)	(4)	(5)
	[₹ இலட்சத்தில்]			[₹ in Lakhs]
II. மத்திய அரசிடமிருந்து பெறும் கடன்களும் முன்பணங்களும் Loans and Advances from Central Government				
வீடு கட்ட முன்பணம்	75.37	70.56	70.56	69.33
House Building Advances				
காவல் படையை நவீனப்படுத்தல்	4,77.67	4,76.22	4,76.22	4,73.59
Modernisation of Police Forces				
ஒட்டு மொத்தக் கடன்கள்	151,39.66	155,38.38	155,38.38	156,06.13
Block Loans				
பன்னாட்டு நிதி நிறுவனங்களின் நிபந்தனைகளை மாநில அரசே நேரடியாக ஏற்று திருப்பிச் செலுத்தத் தக்க வெளிநாட்டு நிதியுதவி பெறும் திட்டங்களுக்கான கடன்கள்	445,93.31	551,89.68	510,17.80	608,53.43
Loans for back to back Externally Aided Projects				
ஏனைய கடன்கள்	263,27.83	263,27.84	263,27.84	263,27.84
Other Loans				
மத்திய திட்டப்பணிகளுக்கான கடன்கள்
Loans for Central Plan Schemes				
மத்திய அரசு பொறுப்பேற்கும் திட்டப்பணிகளுக்கான கடன்கள்
Loans for Centrally Sponsored Plan Schemes				
1984-85 க்கு முந்தைய கடன்கள்
Pre 1984-85 Loans				
மொத்தம்- II	866,13.84	976,02.68	934,30.80	1,033,30.32
Total - II				
பெருமொத்தம் -செலவுகள்	6,605,34.26	8,191,58.23	8,214,53.27	11,248,22.80
Grand Total-Disbursements				

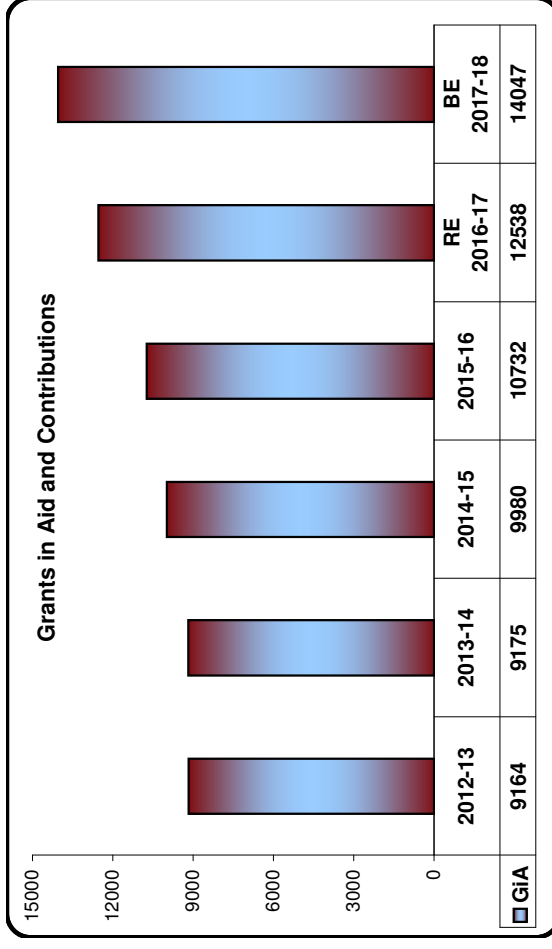
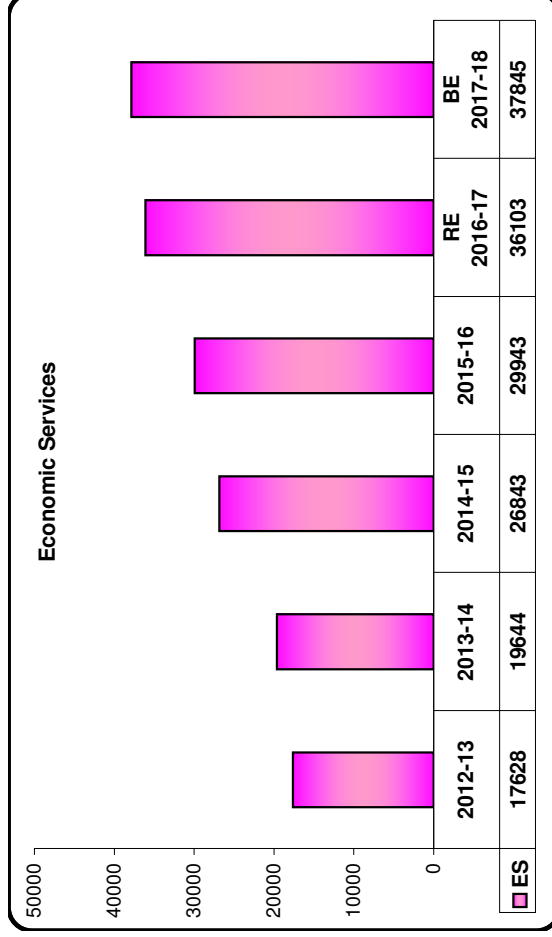
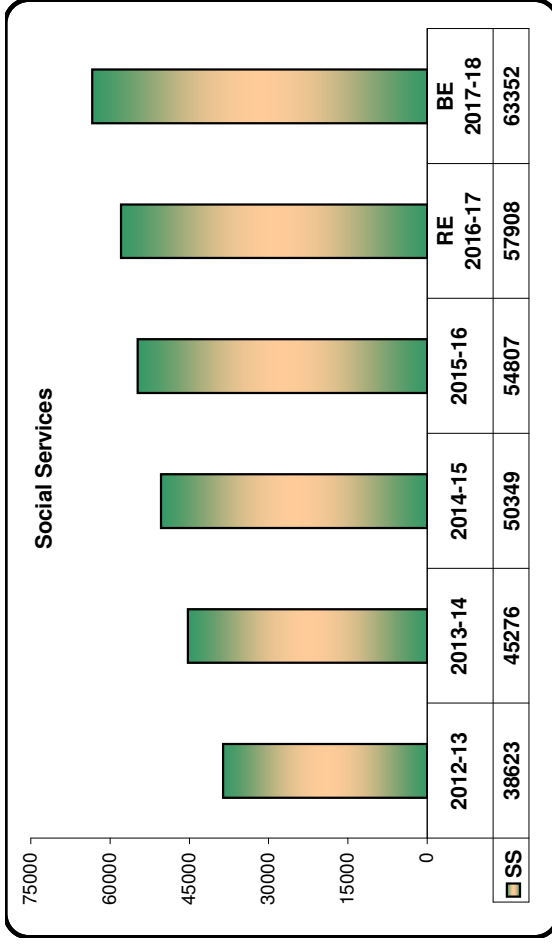
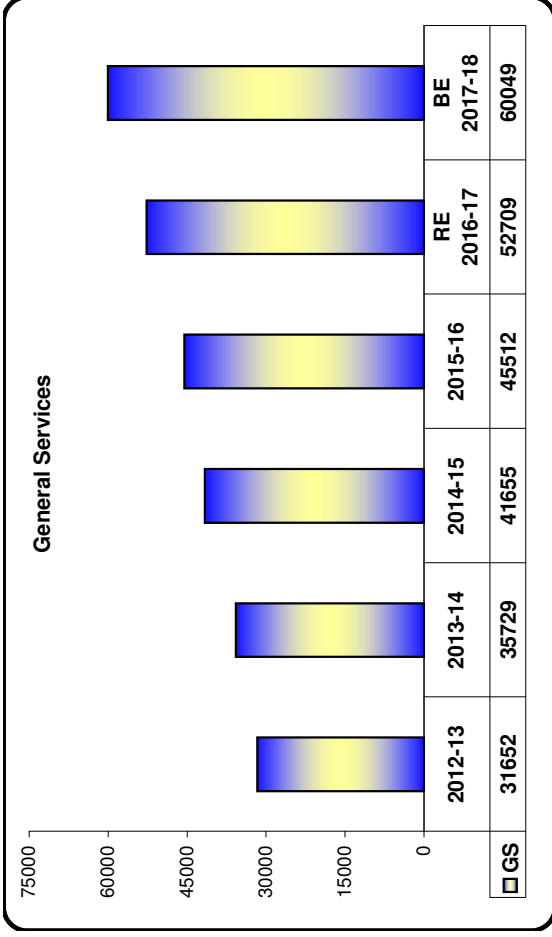
வருவாய்க் கணக்கில் வரவுகள் போக்கு விவரம் (₹ கோடியில்)
TRENDS OF REVENUE RECEIPTS (₹ in Crores)



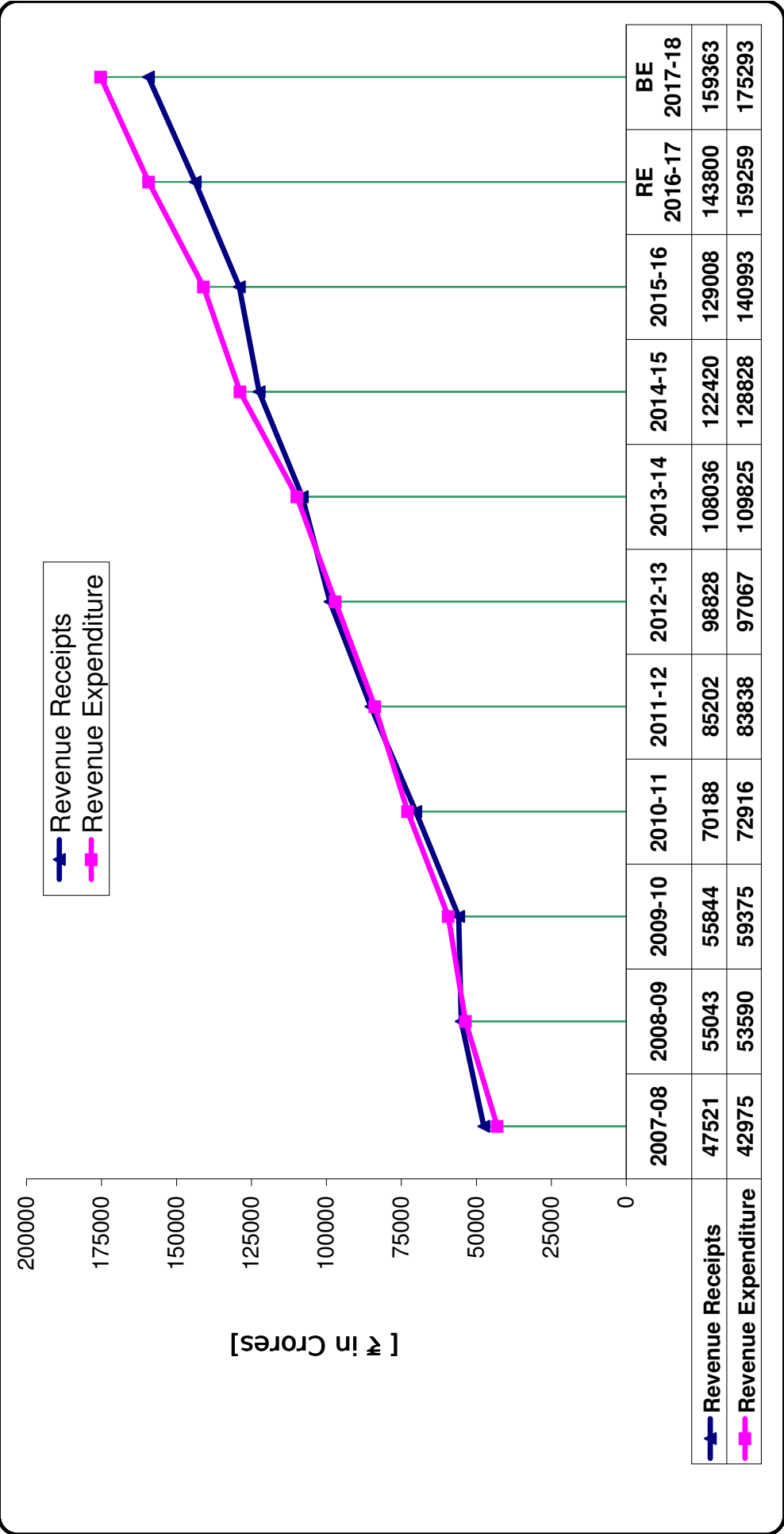
மாநில அரசின் சொந்த வரி வரவுகளில் முக்கிய இனங்கள் (₹ கோடியில்)
MAJOR ITEMS OF STATE'S OWN TAX REVENUE (₹ in Crores)



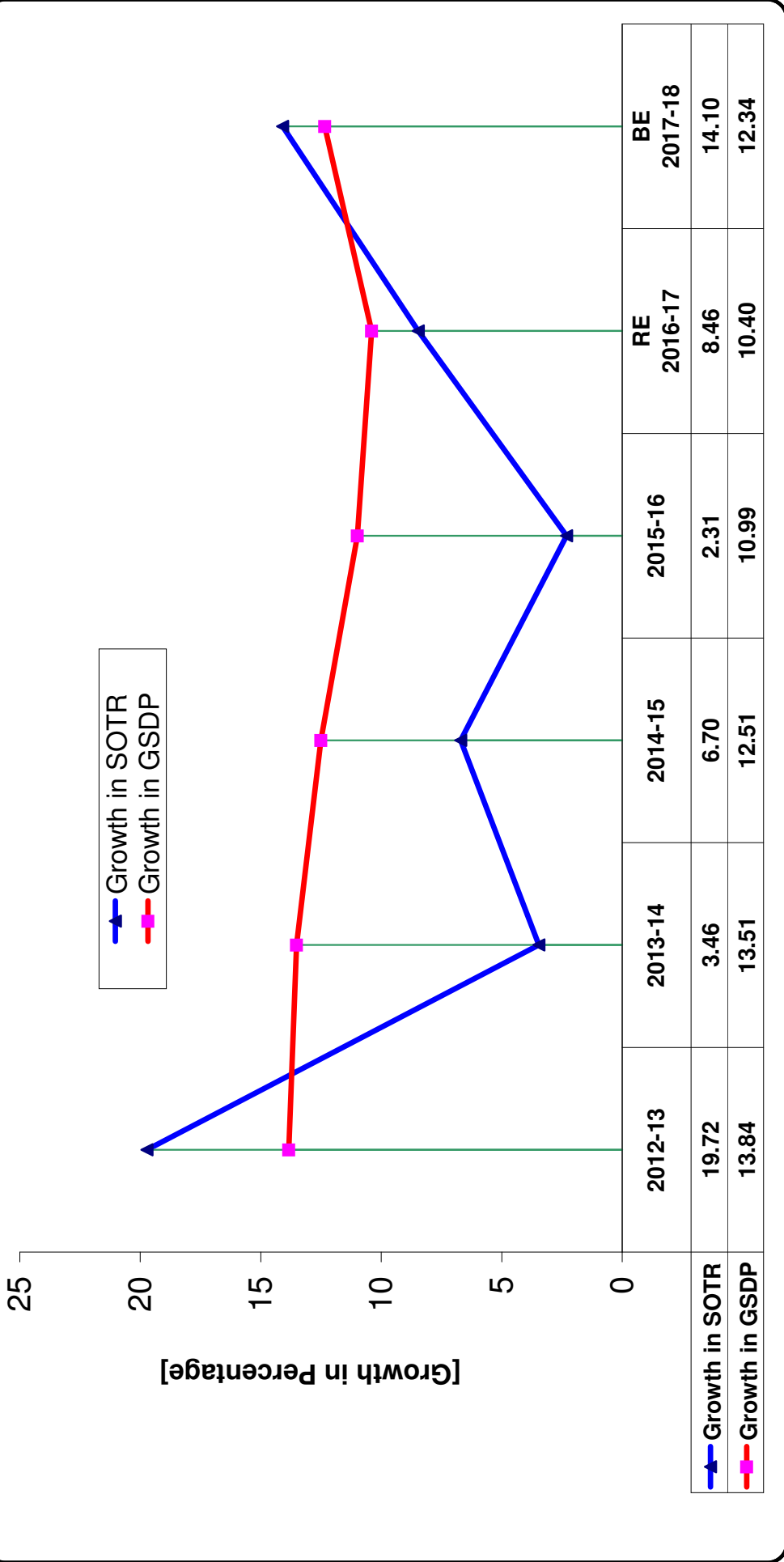
வருவாய்க் கணக்கில் செலவுப் போக்கு விவரம் (₹ கோடியில்)
TREND OF REVENUE EXPENDITURE (₹ in Crores)



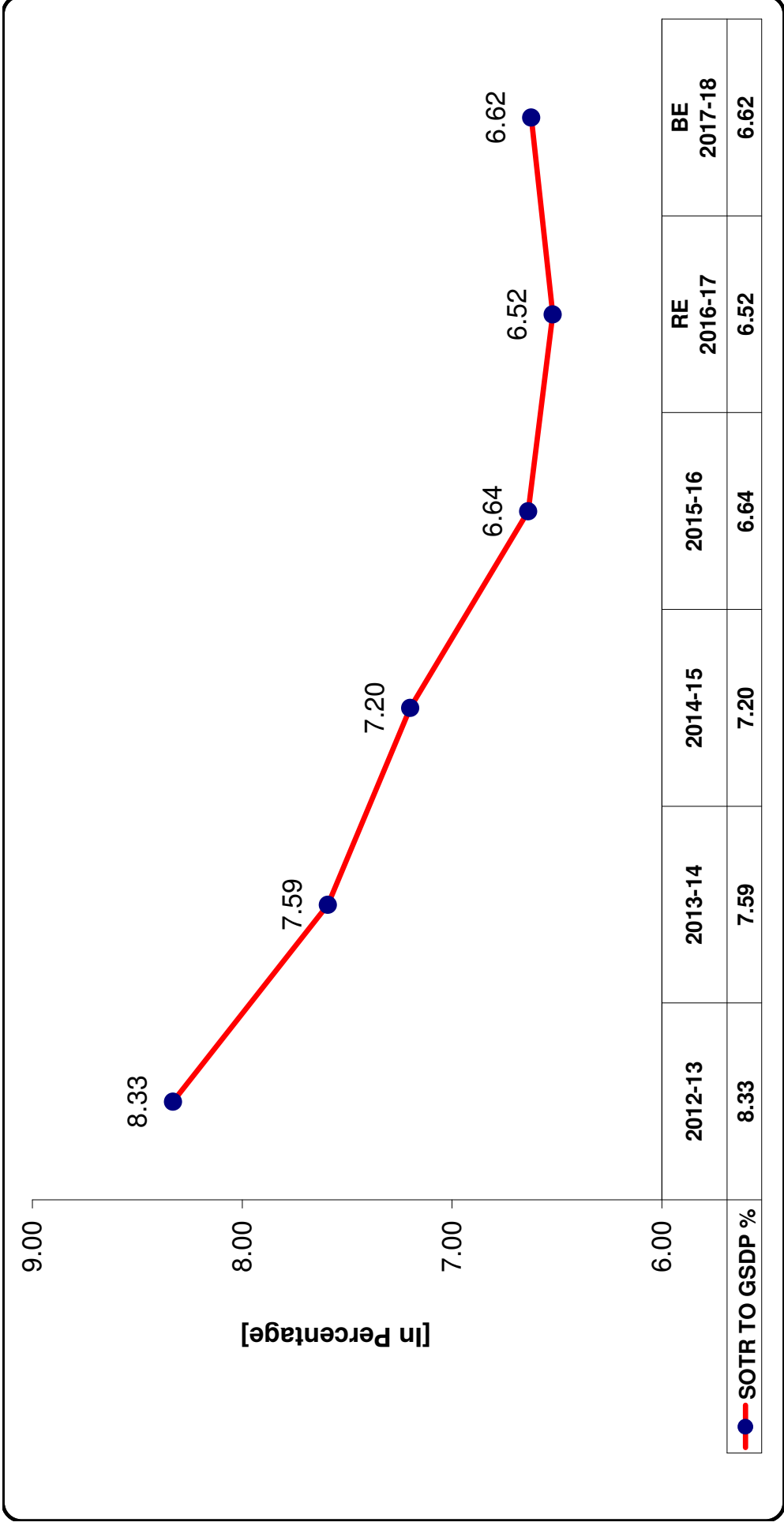
வருவாய்க் கணக்கில் செலவு மற்றும் வருவாய்க் கணக்கில் வரவின் போக்கு (₹ கோடியில்)
TRENDS IN REVENUE EXPENDITURE AND REVENUE RECEIPTS (₹ in Crores)



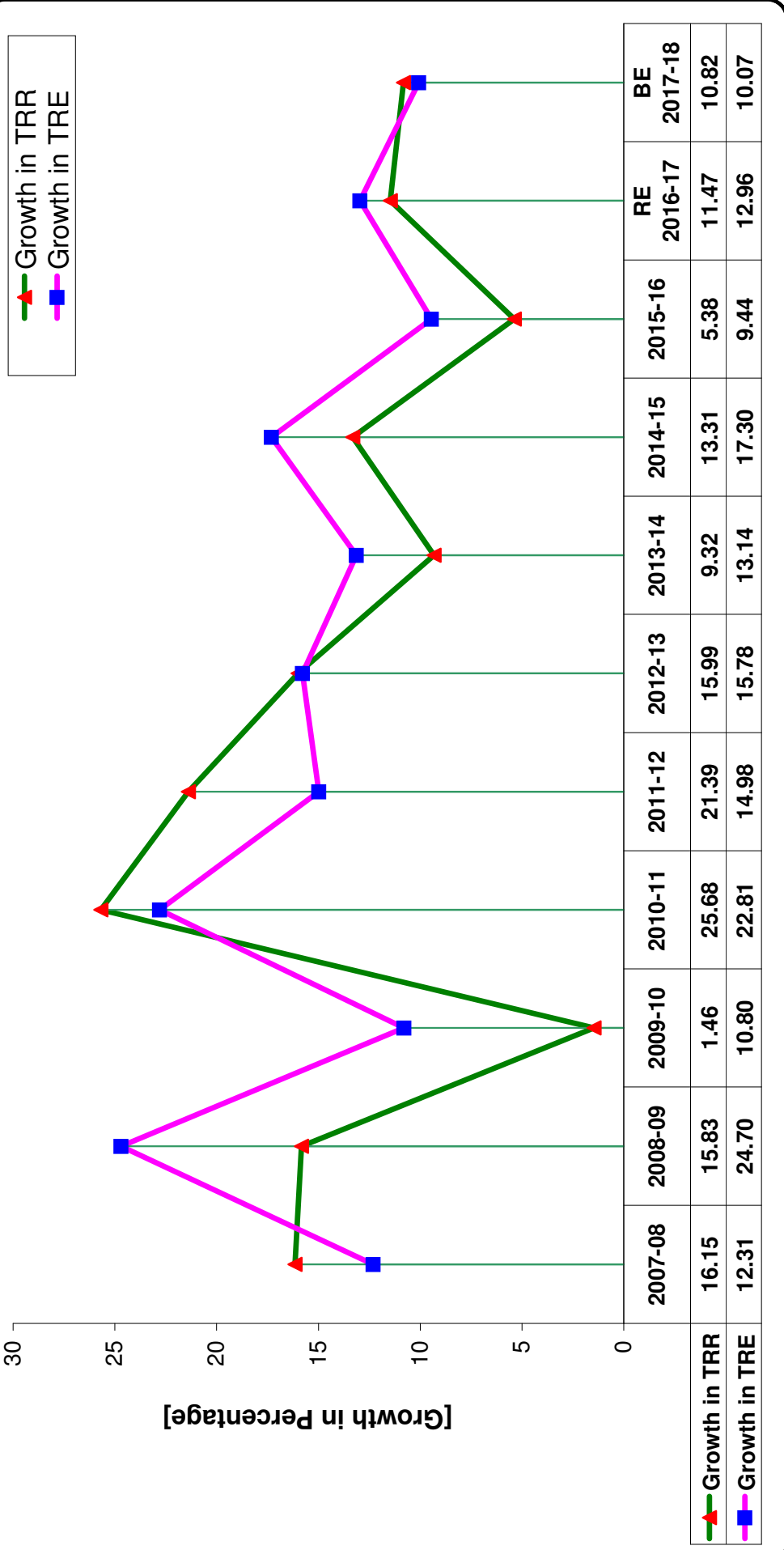
மாநிலத்தின் சொந்த வரி வருவாய் மற்றும் மாநில மொத்த உற்பத்தி மதிப்பின் வளர்ச்சி (சதவீதத்தில்)
GROWTH IN STATE'S OWN TAX REVENUE AND GSDP (in Percentage)




மாநிலத்தின் மொத்த உற்பத்தி மதிப்பில் சொந்த வரி வருவாய் (சதவீதத்தில்)
STATE'S OWN TAX REVENUE TO GSDP (In Percentage)



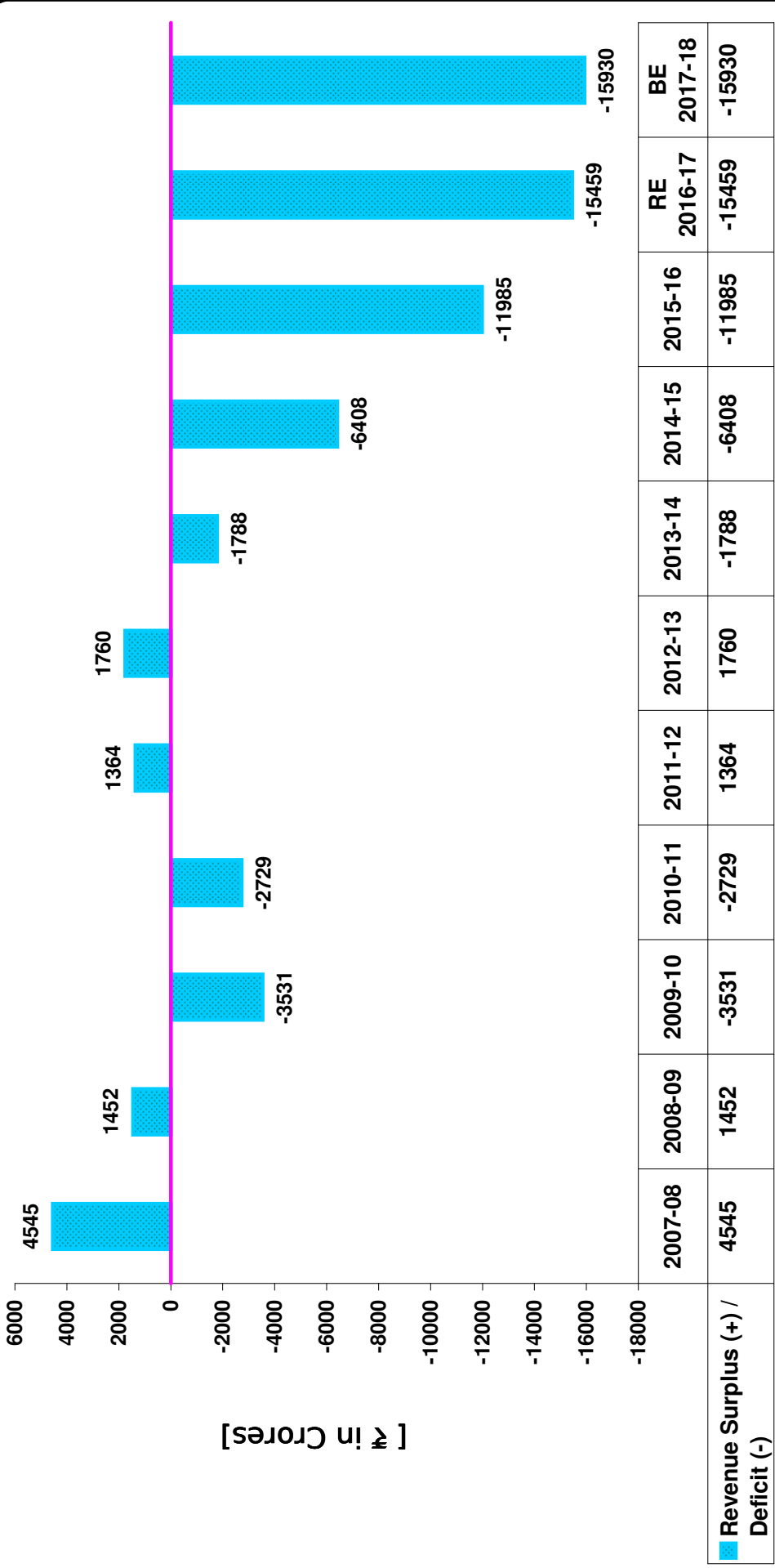
**மொத்த வருவாய்க் கணக்கில் வரவு மற்றும் மொத்த வருவாய்க் கணக்கில் செலவு வளர்ச்சி (சதவீதத்தில்)
GROWTH IN TOTAL REVENUE RECEIPTS AND TOTAL REVENUE EXPENDITURE (in Percentage)**



**மொத்த வருவாய்க் கணக்கின் வரவுகளில் வட்டி செலுத்தலின் அளவு (சதவீதத்தில்)
INTEREST PAYMENTS OVER TOTAL REVENUE RECEIPTS (In Percentage)**

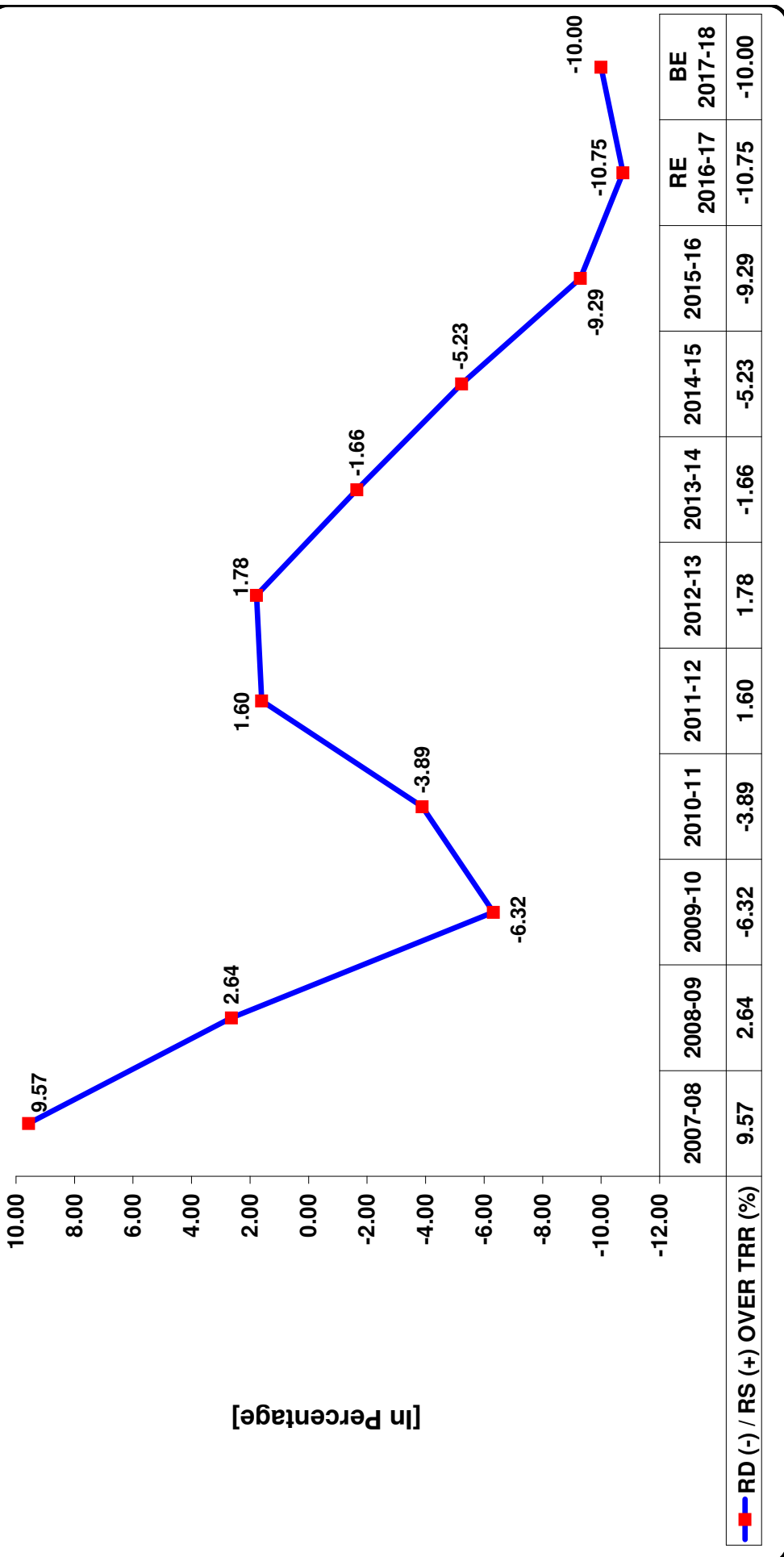


வருவாய்க் கணக்கில் பற்றாக்குறை / உடரியின் போக்கு (₹ கோடியில்)
TRENDS IN REVENUE DEFICIT/SURPLUS (₹ in Crores)

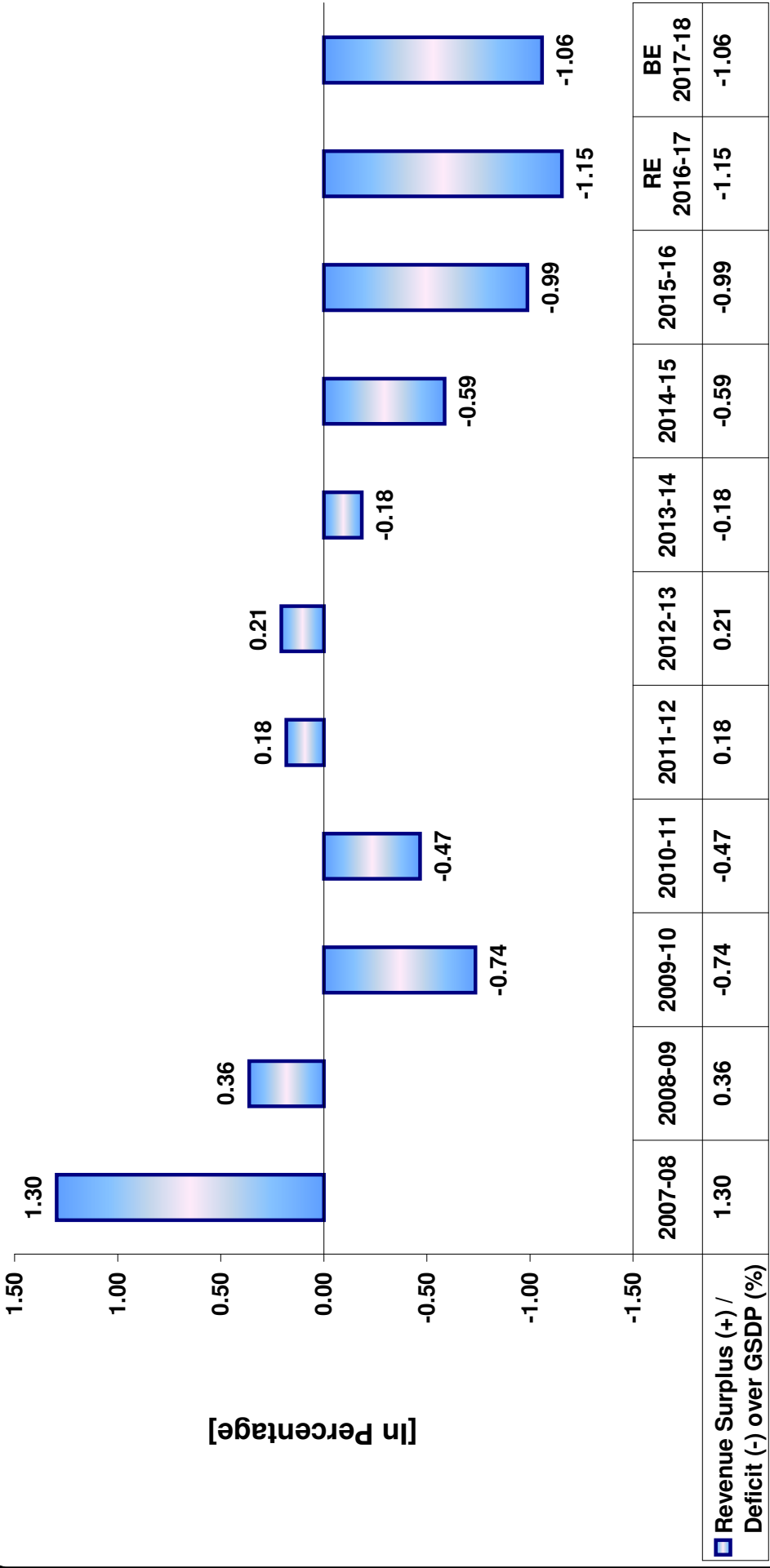


Revenue Surplus (+) / Deficit (-)

**மொத்த வருவாய்க் கணக்கின் வரவுகளில் வருவாய்க் கணக்கின் பற்றாக்குறை (சதவீதத்தில்)
REVENUE DEFICIT / REVENUE SURPLUS OVER TOTAL REVENUE RECEIPTS (In Percentage)**

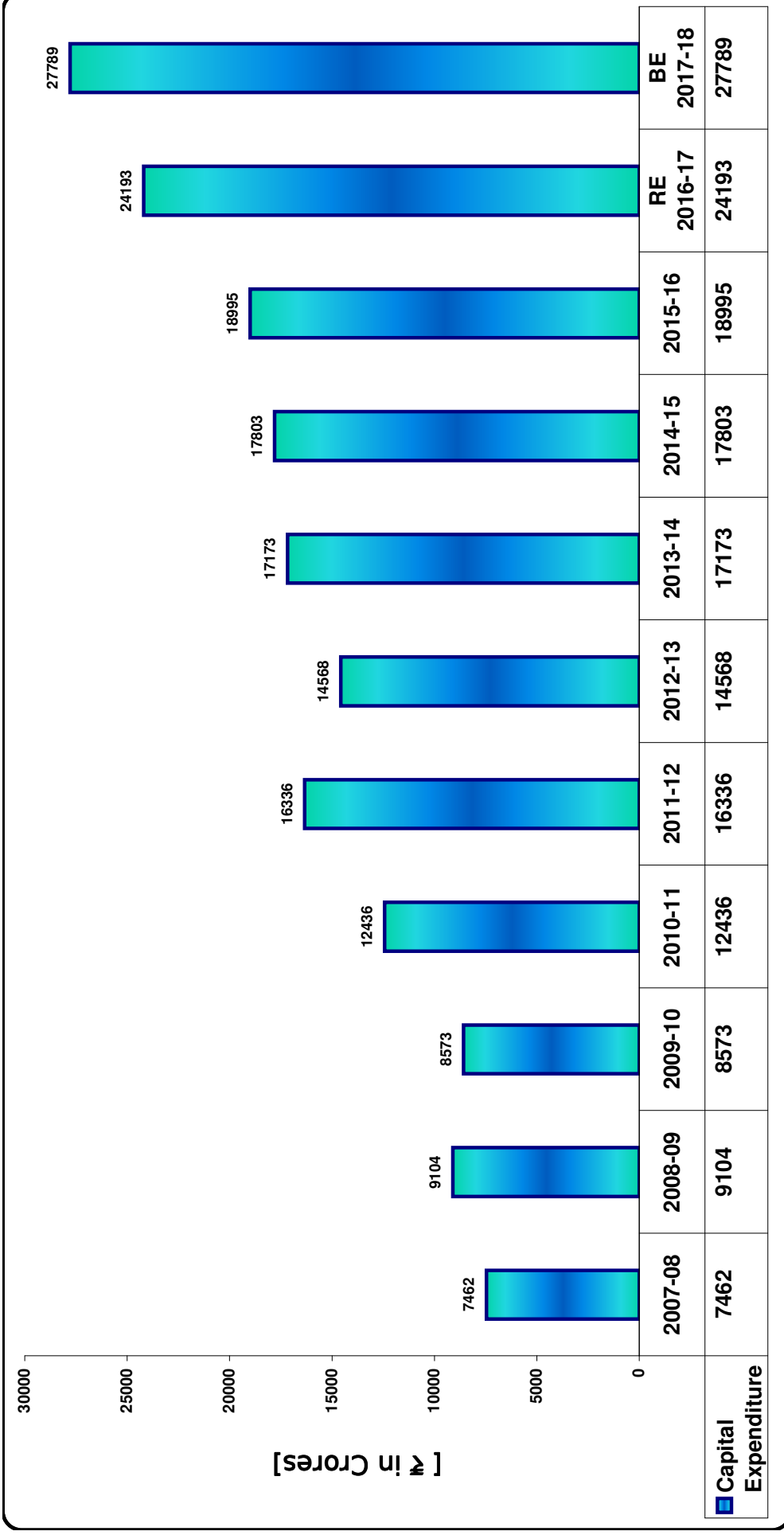


மாநிலத்தின் மொத்த உற்பத்தி மதிப்பில் வருவாய்ப் பற்றாக்குறை / உபரி (சதவீதத்தில்)
REVENUE DEFICIT / SURPLUS OVER GSDP (In Percentage)

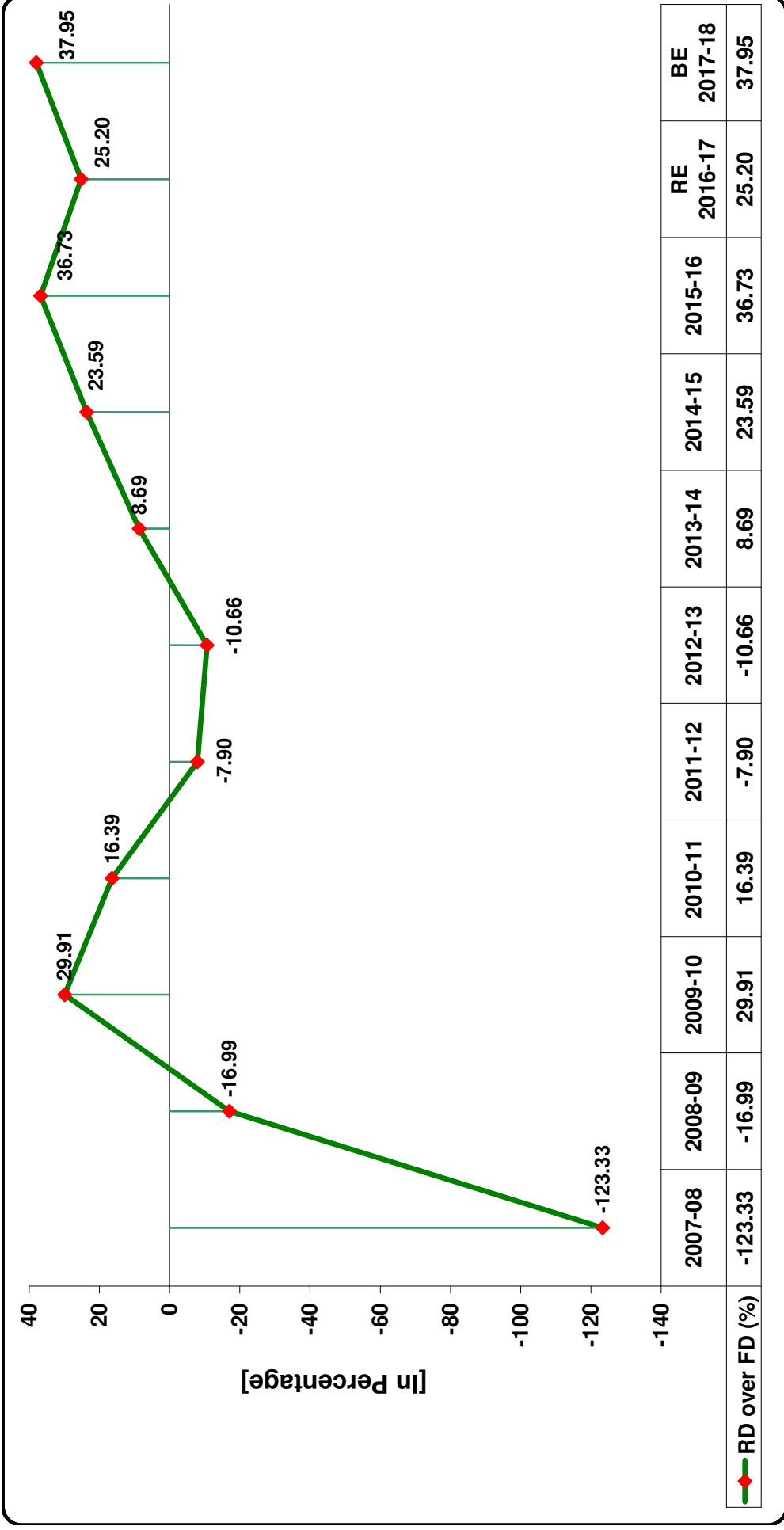


■ Revenue Surplus (+) / Deficit (-) over GSDP (%)

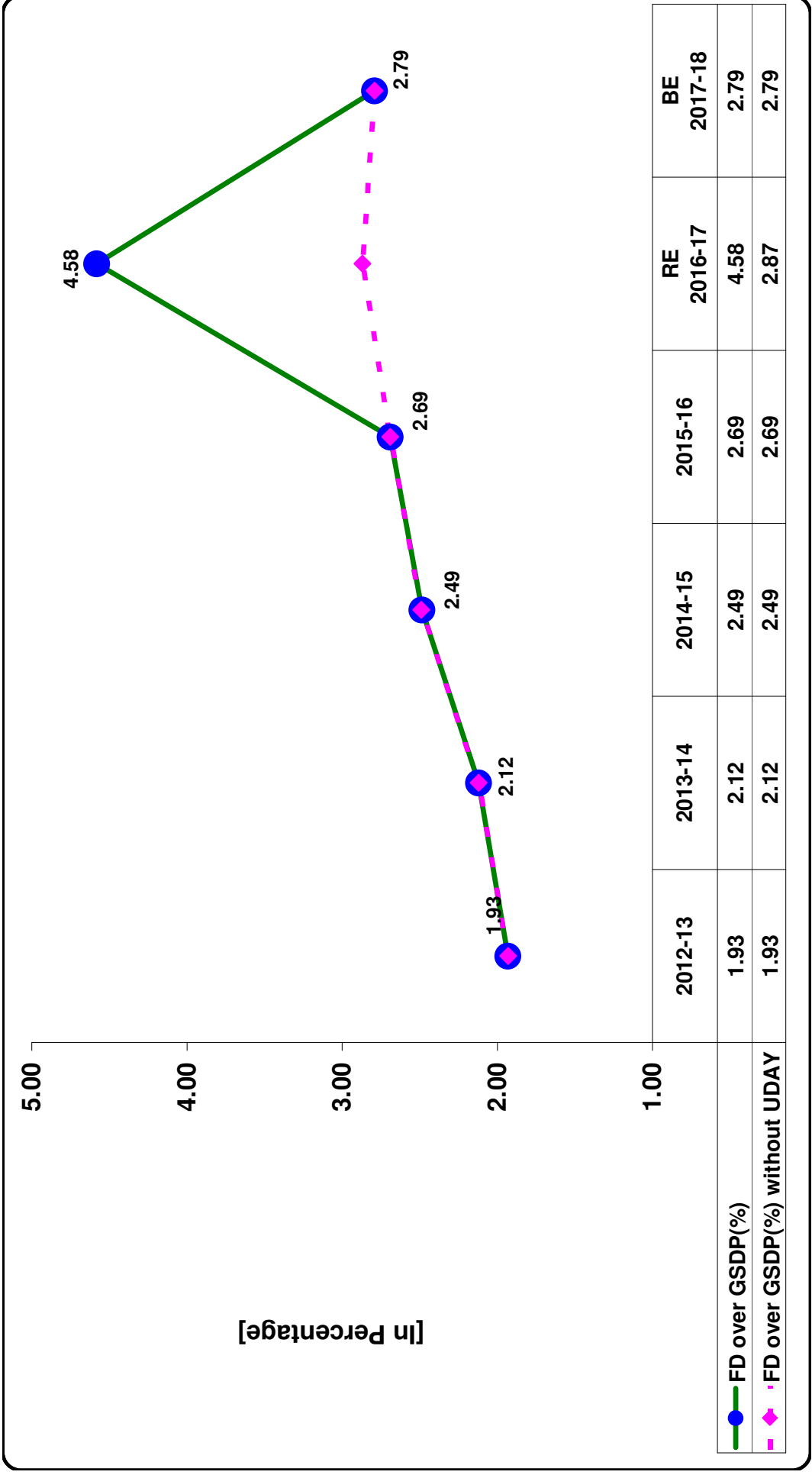
முலதனக் செலவின் போக்கு (₹ கோடியில்)
TRENDS IN CAPITAL EXPENDITURE (₹ in Crores)



**நிதிப் பற்றாக்குறையில் வருவாய்க் கணக்கின் பற்றாக்குறை (சதவீதத்தில்)
REVENUE DEFICIT OVER FISCAL DEFICIT (In Percentage)**



மாநிலத்தின் மொத்த உற்பத்தி மதிப்பில் நிதிப் பற்றாக்குறை (சதவீதத்தில்)
FISCAL DEFICIT OVER GSDP (In Percentage)



பிரிவு - IV
SECTION - IV
நிதிநிலைக் குறியீடுகள்
FISCAL INDICATORS

1. வரவுகள் மற்றும் செலவுகள் குறித்த தொகுப்பு விவர அறிக்கை
Consolidated Statement of Receipts and Expenditure
2. பேரியல் பொருளாதாரக் கட்டமைப்பு குறித்த விவர அறிக்கை
Macro Economic Frame Work Statement
3. தெரிவு செய்யப்பட்ட நிதிநிலைக் குறியீடுகள்
Selected Fiscal Indicators
4. மாநில அரசு பொறுப்புகளின் அம்சங்கள்
Components of State Government Liabilities
5. மாநில அரசின் பொறுப்புகள் குறித்த நிறையிட்ட சராசரி வட்டிவீதங்கள்
Weighted-Average Interest Rates on State Government Liabilities
6. நடுத்தரக்கால நிதிக் கொள்கை குறித்த விவர அறிக்கை
Medium Term Fiscal Policy Statement

1. வரவுகள் மற்றும் செலவுகள் குறித்த தொகுப்பு விவர அறிக்கை
1. CONSOLIDATED STATEMENT OF RECEIPTS AND EXPENDITURE

இனங்கள் Items	2015-2016 கணக்குகள் Accounts	2016-2017 வரவு செலவு திட்ட மதிப்பீடு Budget Estimate	2016-2017 திருத்த மதிப்பீடு Revised Estimate	2017-2018 வரவு செலவு திட்ட மதிப்பீடு Budget Estimate
(1)	(2)	(3)	(4)	(5)
	(ரூபாய் கோடியில்)	(₹ in Crores)		
1. வருவாய் கணக்கில் வரவுகள்	129,007.87	148,175.09	143,799.81	159,362.78
REVENUE RECEIPTS				
1.1 மாநிலத்தின் சொந்த வரி வருவாய் State's Own Tax Revenue	80,476.08	90,691.87	87,286.91	99,590.14
1.2 மத்திய வரிகளிலிருந்து கிடைக்கும் பங்கு Share in Central Tax	20,353.86	23,018.12	24,537.76	27,223.80
1.3 மாநிலத்தின் சொந்த வரி அல்லாத வருவாய் State's Own Non Tax Revenue	8,918.31	9,723.95	11,266.36	12,318.00
1.4 மத்திய அரசிடமிருந்து பெறும் உதவி மானியங்கள் Grants in Aid from Central Government	19,259.62	24,741.15	20,708.78	20,230.85
1.4.1 திட்டத்தில் சேராத மானியங்கள் Non-Plan Grants	5,832.15	6,286.43	5,500.47	...
1.4.2 மாநில திட்டங்களுக்கான மானியங்கள் State Plan Grants	12,016.80	16,631.22	12,616.19	...
1.4.3 மத்திய அரசு பொறுப்பேற்கும்/ மத்திய திட்டங்களுக்கான மானியங்கள் Grants for Centre/Centrally Sponsored Schemes	1,410.68	1,823.50	2,592.12	...
1.4.4 நிதிக்குழுவின் மானியங்கள் Finance Commission Grants	3,901.98
1.4.5 மத்திய அரசு பொறுப்பேற்கும் திட்டங்கள் Centrally Sponsored Schemes	2,040.85
1.4.6 மாநிலத்திற்கான ஏனைய மாற்றுகள் / மானியங்கள் Other Transfer / Grants to States	14,288.01
2. வருவாய் கணக்கில் செலவுகள்	140,993.23	164,029.56	159,259.07	175,293.13
REVENUE EXPENDITURE				
2.1 வளர்ச்சிக்கான செலவினம் Developmental Expenditure	92,748.23	110,417.85	106,348.97	114,902.18
2.2 வளர்ச்சியற்ற செலவினம் Non Developmental Expenditure	48,245.00	53,611.70	52,910.10	60,390.95
அதில் வட்டி செலுத்துதல் of which Interest Payments	18,162.81	21,215.67	21,396.79	25,982.41
ஓய்வூதியங்கள் Pensions	16,892.04	18,868.16	18,451.97	20,576.97

இனங்கள் Items	2015-2016 கணக்குகள் Accounts	2016-2017 வரவு செலவு திட்ட மதிப்பீடு Budget Estimate	2016-2017 திருத்த மதிப்பீடு Revised Estimate	2017-2018 வரவு செலவு திட்ட மதிப்பீடு Budget Estimate
(1)	(2)	(3)	(4)	(5)
		(ரூபாய் கோடியில்)	(₹ in Crores)	
3. மூலதனக் கணக்கில் செலவுகள்	18,994.58	22,368.85	24,192.55	27,788.63
CAPITAL EXPENDITURE				
3.1 வளர்ச்சிக்கான செலவினம் Developmental Expenditure	18,318.27	19,928.27	22,750.95	25,337.61
3.2 வளர்ச்சியற்ற செலவினம் Non Developmental Expenditure	676.31	2,440.57	1,441.60	2,451.02
4. கடன்களும் முன்பணங்களும் – செலவுகள்	2,331.43	3,292.61	26,040.40	3,540.66
LOANS AND ADVANCES- DISBURSEMENTS				
4.1 வளர்ச்சி நோக்கத்திற்காக Developmental Purposes	2,048.83	2,982.03	25,710.59	3,186.56
4.2 வளர்ச்சியற்ற நோக்கத்திற்காக Non Developmental Purpose	282.60	310.58	329.81	354.10
5. மூலதன வரவுகள் (பொது கணக்கு நீங்கலாக)	36,750.35	48,085.35	71,937.63	56,735.37
CAPITAL RECEIPT (Excluding Public Accounts)				
5.1 உள்நாட்டு கடன்கள் (வழி வகை முன்பணம் நீங்கலாக) Internal Debt (excluding Ways & Means Advances)	34,695.71	44,046.30	64,736.00	48,435.00
5.1.1 சட்டப்படியான கடன் தீர்ப்பு திறன் விகிதம் அடிப்படையிலான வெளிச்சந்தை கடன்கள் (பெரு மொத்தம்) Statutory Liquidity Ratio (SLR) Based Market Borrowings (Gross)	29,775.00	37,620.00	37,620.00	45,934.00
5.1.2 பேரக் கடன்கள் (வரவு செலவில் திட்டமிடப்பட்டது) Negotiated Loans (Budgeted)	2,892.94	4,426.30	27,116.00	2,501.00
5.1.3 சிறுசேமிப்புகளிலிருந்து கடன்கள் Loans against Small Savings	2,027.77	2,000.00
5.2 மத்திய அரசிடமிருந்து பெறும் கடன்கள் Loans from Central Government	1,370.83	3,056.97	2,851.44	3,017.51
5.2.1 மாநிலத் திட்டத்தில் சேராத பணிகளுக்கான கடன்கள் Loans for Non-Plan Schemes	...	15.00
5.2.2 மாநிலத் திட்டப் பணிகளுக்கான கடன்கள் Loans State Plan Schemes	1,370.83	3,041.97	2,851.44	...
5.2.3 மத்திய திட்டப் பணிகளுக்கான கடன்கள் Loans for Central Plan Schemes

இனங்கள் Items	2015-2016 கணக்குகள் Accounts	2016-2017 வரவு செலவு திட்ட மதிப்பீடு Budget Estimate	2016-2017 திருத்த மதிப்பீடு Revised Estimate	2017-2018 வரவு செலவு திட்ட மதிப்பீடு Budget Estimate
(1)	(2)	(3)	(4)	(5)
	(ரூபாய் கோடியில்)		(₹ in Crores)	
5.2.4 மத்திய அரசு பொறுப்பேற்கும் திட்டப் பணிகளுக்கான கடன்கள் Loans for Centrally Sponsored Schemes
5.2.5 மாநில பணிகளுக்கான கடன்கள் Loans for State Expenditure	3,017.51
5.3 இந்திய ரிசர்வ் வங்கியிடமிருந்து பெறப்பட்ட வழிவகை முன்பணங்களின் நிகர மாற்றம் Net Change in W&M Advances from RBI
5.4 மத்திய அரசின் வழிவகை முன்பணங்கள் Ways & Means Advances from Centre
5.5 கடன்களையும் முன்பணங்களையும் வசூலித்தல் Recovery of Loans and Advances	683.81	982.08	4,350.20	5,282.85
5.6 பங்கு விற்பனை Disinvestment
5.7 எதிர்பாராச் செலவு நிதி (நிகரம்) Contingency Fund (Net)	-36.73
5.8 எதிர்பாராச் செலவு நிதிக்கு நிதியொதுக்கம் (நிகரம்) Appropriation to Contingency Fund (Net)
5.9 தொகுப்பு நிதிக்கு ஏனைய மூலதனக் கணக்கிலான வரவுகள் Other capital receipts into Consolidated Fund	0.79	...
6. பொதுக் கடன் - திருப்பி செலுத்துதல் (வழிவகை முன்பணம் நீங்கலாக) PUBLIC DEBT REPAYMENTS (excluding Ways and Means Advance)	6,605.34	8,191.58	8,214.53	11,248.23
7. பொதுக்கணக்கு (நிகரம்) PUBLIC ACCOUNT (Net)	3,186.29	1,633.13	1,981.22	1,807.66
அதில் வருங்கால வைப்பு நிதி (நிகரம்) of which Provident Fund (Net)	1,611.84	1,593.27	1,935.93	1,737.33
சேமநிதி (நிகரம்) Reserve Fund (Net)	-11.35	573.76	236.84	1,146.65
வைப்புத்தொகைகளும் முன்பணங்களும் (நிகரம்) (வரவு செலவு திட்டமிடப்பட்டது)	95.08	-1,800.22	-1,344.00	-1,287.26
Deposits & Advances (net) (Budgeted) அனாமத்து மற்றும் பல்வகை (நிகரம்)	1,644.27	1,439.78	2,029.28	192.13
Suspense & Miscellaneous (Net)				

இனங்கள் Items	2015-2016 கணக்குகள் Accounts	2016-2017 வரவு செலவு திட்ட மதிப்பீடு Budget Estimate	2016-2017 திருத்த மதிப்பீடு Revised Estimate	2017-2018 வரவு செலவு திட்ட மதிப்பீடு Budget Estimate
(1)	(2)	(3)	(4)	(5)
	(ரூபாய் கோடியில்)		(₹ in Crores)	
அதில் ரொக்க இருப்பு மூதலீட்டு கணக்கிலிருந்து தொகை எடுத்தல் (நிகரம்)	2,548.21	1,731.43	2,717.96	898.27
of which Withdrawal from C.B. Investment Account (Net)				
தொகை செலுத்துதல் (நிகரம்) Remittances (Net)	-179.72	-197.09	-910.48	-4.62
அதில் மாநிலங்களுக்கிடையிலான கடன் தீர்ப்பு (நிகரம்)	-2.30
of which Inter State Suspense (Net)				
ஏனைய (நிகரம்)	26.18	23.62	26.13	23.43
Other Net				

2. பேரியல் பொருளாதாரக் கட்டமைப்பு குறித்த விவர அறிக்கை
2. MACRO ECONOMIC FRAME WORK STATEMENT

பொருளாதார செயல்பாடு குறித்த ஒரு கண்ணோட்டம்

Economic Performance at a Glance

தெரிவு செய்யப்பட்ட பேரியல் பொருளாதார மற்றும் நிதிக் குறியீடுகளின் போக்குகள்

Trends in Selected Macro Economic and Fiscal Indicators

இனங்கள் Items	உண்மையான மதிப்பு (ரூபாய் கோடியில்) Absolute Value (₹ in Crores)			சதவீத மாற்றங்கள் Percentage Changes	
	2013-2014	2014-2015	2015-2016	2014-2015	2015-2016
	(1)	(2)	(3)	(4)	(5)
அரசு நிதிகள் Government Finances					
1. வருவாய் வரவுகள் (2+3) Revenue Receipts (2+3)	108,036.42	122,420.44	129,007.87	13.31%	5.38%
2. வரி வருவாய் Tax Revenue	89,570.87	95,480.57	100,829.94	6.60%	5.60%
2.1 சொந்த வரிவருவாய் Own Tax Revenue	73,718.11	78,656.54	80,476.08	6.70%	2.31%
2.2 மத்திய வரிகளில் மாநிலத்தின் பங்கு State's Share in Central Taxes	15,852.76	16,824.03	20,353.86	6.13%	20.98%
3. வரி அல்லாத வருவாய் Non Tax Revenue	18,465.55	26,939.87	28,177.93	45.89%	4.60%
3.1 மாநிலத்தின் சொந்த வரி அல்லாத வருவாய் State's Own Non Tax Revenue	9,343.27	8,350.60	8,918.31	-10.62%	6.80%
3.2 மத்திய அரசிடமிருந்து பெறும் உதவி மானியங்கள் Grants-in-aid from Central Government	9,122.28	18,589.27	19,259.62	103.78%	3.61%
4. மூலதன வரவுகள் (பொதுக்கணக்கு நீங்கலாக) Capital Receipts (excluding Public Account)	25,434.53	32,447.41	36,750.35	27.57%	13.26%
4.1 கடன்களின் வசூல் Recovery of Loans	619.97	1,350.76	683.81	117.88%	-49.38%
4.2 ஏனைய வரவுகள் Other Receipts	...	16.29	-100.00%
4.3 கடன்கள் மற்றும் ஏனைய செலவுப் பொறுப்புகள் Borrowing and Other Liabilities	24,814.56	31,080.36	36,066.54	25.25%	16.04%
5. மொத்த வரவுகள் (1+4) Total Receipts (1+4)	133,470.95	154,867.85	165,758.22	16.03%	7.03%
6. மொத்தச் செலவு Total Expenditure	129,239.89	150,949.93	162,319.24	16.80%	7.53%
6.1 வருவாய்க் கணக்கில் செலவு Revenue Expenditure	109,824.67	128,828.00	140,993.23	17.30%	9.44%

இனங்கள் Items	உண்மையான மதிப்பு (ரூபாய் கோடியில்) Absolute Value (₹ in Crores)			சதவீத மாற்றங்கள் Percentage Changes	
	2013-2014	2014-2015	2015-2016	2014-2015	2015-2016
	(1)	(2)	(3)	(4)	(5)
அதில் Of which
(அ) வட்டி செலுத்துதல் (a) Interest payments	13,129.77	15,678.71	18,162.81	19.41%	15.84%
(ஆ) மானியங்கள் (b) Subsidies	9,645.58	10,373.01	12,315.14	7.54%	18.72%
(இ) ஊதியங்கள் மற்றும் சம்பளங்கள் (c) Wages & Salaries	31,862.91	37,070.31	38,984.23	16.34%	5.16%
(ஈ) ஓய்வூதியம் வழங்குதல் (d) Pension Payments	14,158.98	15,823.56	16,892.04	11.76%	6.75%
6.2 மூலதனச் செலவு Capital Expenditure	19,415.22	22,121.93	21,326.02	13.94%	-3.60%
7. பொதுக் கணக்கு (நிகரம்) Public Account (Net)	1,548.64	2,774.97	3,186.29	79.19%	14.82%
8. வருவாய்ப் பற்றாக்குறை / உபரி (- / +) Revenue Deficit / Surplus (-/+)	-1,788.24	-6,407.56	-11,985.35	258.32%	87.05%
9. நிதிப் பற்றாக்குறை Fiscal Deficit	-20,583.49	-27,162.44	-32,627.56	31.96%	20.12%
10. தொடக்கப் பற்றாக்குறை / உபரி (- / +) Primary Deficit / Surplus (-/+)	-7,453.72	-11,467.45	-14,464.74	53.85%	26.14%
குறிப்பு Memo
இந்திய ரிசர்வ் வங்கியிலிருந்து பெறும் வழிவகை முன்பணத்தின் சராசரி தொகை Average Amount of WMA from RBI ^
இந்திய ரிசர்வ் வங்கியிடமிருந்து பெறும் மிகைப்பற்றின் சராசரித் தொகை Average amount of OD from RBI ^
மிகைப்பற்று நாட்களின் எண்ணிக்கை Number of days of OD
மிகைப்பற்று பெறப்பட்ட நேர்வுகளின் எண்ணிக்கை Number of occasions of OD

^ ஒவ்வொரு நாளிலும் உள்ளடங்கியான (விடுமுறை நாட்கள் உட்பட) வழிவகை முன்பணத்தின் எஞ்சியுள்ள தொகையை கூட்டி அதனை ஏப்ரல் முதல் மார்ச் வரையுள்ள மொத்த நாட்களின் எண்ணிக்கையால் வகுப்பதன் மூலம் வழிவகை முன்பணத்தின் / மிகைப்பற்றின் அடுத்த ஆண்டு சராசரித் தொகை கணக்கிடப்படுகிறது.

^ The average amount of WMA/OD of the next year is calculated by summing up the outstanding of WMA as on each day (including holidays) and dividing it by the total number of days during April to March.

3. தெரிவு செய்யப்பட்ட நிதிநிலைக் குறியீடுகள்

3. SELECTED FISCAL INDICATORS

நிதிநிலைக் குறியீடுகள் FISCAL INDICATORS	2015-2016 கணக்குகள் Accounts	2016-2017 திருத்த வரவு செலவுத் திட்ட மதிப்பீடு Revised Budget Estimate	2016-2017 திருத்த மதிப்பீடு Revised Estimate	2017-2018 வரவு செலவுத் திட்ட மதிப்பீடு Budget Estimate
1. மாநிலத்தின் மொத்த உள்நாட்டு உற்பத்தி மதிப்பில் சதவீதமாக மொத்த நிதிப்பற்றாக்குறை Gross Fiscal Deficit as Percentage of GSDP	2.69%	2.96%	4.58%	2.79%
2. மொத்த நிதிப்பற்றாக்குறையில் சதவீதமாக வருவாய் உபரி(+)/ பற்றாக்குறை(-) Revenue Surplus(+) / Deficit(-) as Percentage of Gross Fiscal Deficit	36.73%	39.11%	25.20%	37.95%
3. மாநிலத்தின் மொத்த உள்நாட்டு உற்பத்தி மதிப்பில் சதவீதமாக வருவாய் உபரி(+)/ பற்றாக்குறை(-) Revenue Surplus(+) / Deficit(-) as Percentage of GSDP	0.99%	1.16%	1.15%	1.06%
4. மொத்த வருவாய் வரவுகளின் சதவீதமாக வருவாய் உபரி(+)/ பற்றாக்குறை(-) Revenue Surplus(+) / Deficit(-) as Percentage of TRR	9.29%	10.70%	10.75%	10.00%
5. i) மாநிலத்தின் மொத்த உள்நாட்டு உற்பத்தி மதிப்பு மீது மொத்த செலவுப் பொறுப்புகள் (சேமநிதிகள் மற்றும் வைப்புத்தொகைகள் நீங்கலாக) (சதவீதம்) Total Liabilities (excluding Reserve Fund and Deposits) over GSDP (%)	17.41%	18.43%	20.35%	20.90%
ii) மாநிலத்தின் மொத்த உள்நாட்டு உற்பத்தி மதிப்பு மீது மொத்த செலவுப் பொறுப்புகள் (சேமநிதிகள் மற்றும் வைப்புத்தொகைகள் உட்பட) (சதவீதம்) Total Liabilities (including Reserve Fund and Deposits) over GSDP (%)	18.39%	19.16%	21.16%	21.61%
6. i) மொத்த வருவாய் வரவுகள் மீதான மொத்தச் செலவுப் பொறுப்புகள் (சேமநிதிகள் மற்றும் வைப்புத்தொகைகள் நீங்கலாக) (சதவீதம்) Total Liabilities (excluding Reserve Fund and Deposits) over Total Revenue Receipts (%)	163.61%	170.36%	189.43%	197.26%
ii) மொத்த வருவாய் வரவுகள் மீதான மொத்தச் செலவுப் பொறுப்புகள் (சேமநிதிகள் மற்றும் வைப்புத்தொகைகள் உட்பட) (சதவீதம்) Total Liabilities (including Reserve Fund and Deposits) over Total Revenue Receipts (%)	172.88%	177.08%	196.98%	203.99%
7. i) மாநிலத்தின் சொந்த வருவாய் வரவுகள் மீதான மொத்தச் செலவுப் பொறுப்புகள் (சேமநிதிகள் மற்றும் வைப்புத்தொகைகள் நீங்கலாக) (சதவீதம்) Total Liabilities (excluding Reserve Fund and Deposits) over State's Own Revenue Receipts (%)	262.27%	278.34%	312.08%	315.66%
ii) மாநிலத்தின் சொந்த வருவாய் வரவுகள் மீதான மொத்தச் செலவுப் பொறுப்புகள் (சேமநிதிகள் மற்றும் வைப்புத்தொகைகள் உட்பட) (சதவீதம்) Total Liabilities (including Reserve Fund and Deposits) over State's Own Revenue Receipts (%)	277.14%	289.32%	324.51%	326.42%
8. வருவாய் செலவுகளில் மாநிலத்தின் சொந்த வருவாய் வரவுகள் (சதவீதம்) State's Own Revenue Receipts to Revenue Expenditure (%)	57.08%	55.29%	54.81%	56.81%

நிதிநிலைக் குறியீடுகள் FISCAL INDICATORS		2015-2016 கணக்குகள் Accounts	2016-2017 திருத்த வரவு செலவுத் திட்ட மதிப்பீடு Revised Budget Estimate	2016-2017 திருத்த மதிப்பீடு Revised Estimate	2017-2018 வரவு செலவுத் திட்ட மதிப்பீடு Budget Estimate
9.	மொத்த நிதிப்பற்றாக்குறையின் சதவீதமாக மூலதனச் செலவு Capital Outlay as Percentage of Gross Fiscal Deficit	58.22%	55.19%	39.44%	66.20%
10.	வருவாய் வரவுகளின் சதவீதமாக வட்டி செலுத்துதல் Interest Payment as Percentage of Revenue Receipts	14.08%	14.32%	14.88%	16.30%
11.	வருவாய் வரவுகளின் சதவீதமாக சம்பளம் குறித்த செலவு Salary Expenditure as Percentage of Revenue Receipts	28.78%	28.39%	28.70%	29.07%
12.	வருவாய் வரவுகளின் சதவீதமாக ஓய்வூதியம் குறித்த செலவு Pension Expenditure as Percentage of Revenue Receipts	13.09%	12.73%	12.83%	12.91%
13.	மொத்தத் தொகை வழங்கலின் சதவீதமாக வளர்ச்சி அல்லாத செலவினம் Non-Development expenditure as percentage of aggregate disbursements	30.31%	29.71%	26.10%	30.59%
14.	மொத்த வரி வரவுகளின் சதவீதமாக வரி அல்லாத வருவாய் Non-Tax Revenue as Percentage of TRR	6.91%	6.56%	7.83%	7.73%

4. மாநில அரசு பொறுப்புகளின் அம்சங்கள்
4. COMPONENTS OF STATE GOVERNMENT LIABILITIES

(ரூபாய் கோடியில்) (Rupees in Crores)

பொறுப்புகள் LIABILITIES	1-4-2015 நாளன்று உள்ள நிலுவை	நிதியாண்டில் கோரப்பட்டவை Raised during the Fiscal Year			நிதியாண்டில் திருப்பிச் செலுத்தப்பட்டவை/ மீட்கப்பட்டவை Repayment/Redemption during the Fiscal Year			மார்க்சு இறுதி நாளன்று உள்ள நிலுவை Outstanding at the end of March		
	Outstanding as on 1st April 2015	2015-2016 கணக்குகள் Accounts	2016-2017 திருத்த மதிப்பீடு Revised Estimate	2017-2018 வரவு செலவுத் திட்ட மதிப்பீடு Budget Estimate	2015-2016 கணக்குகள் Accounts	2016-2017 திருத்த மதிப்பீடு Revised Estimate	2017-2018 வரவு செலவுத் திட்ட மதிப்பீடு Budget Estimate	2015-2016 கணக்குகள் Accounts	2016-2017 திருத்த மதிப்பீடு Revised Estimate	2017-2018 வரவு செலவுத் திட்ட மதிப்பீடு Budget Estimate
(1)	(2)	(3)	(4)	(5)	(6)	(7)	(8)	(9)	(10)	(11)
1. வெளிச்சந்தைக் கடன்கள் Market Borrowings	120,326.62	29,775.00	37,620.00	45,934.00	2,151.99	2,258.43	4,942.44	147,949.63	183,311.20	224,302.76
2. மத்திய அரசிடமிருந்து பெறும் கடன்கள் Loans from Central Government	12,898.01	1,370.83	2,851.44	3,017.51	866.14	934.31	1033.30	13,402.70	15,319.83	17,304.04
அதில், வெளிநாட்டு நிதி உதவியெறும் திட்டங்கள் of which, EAP (on Back to Back Basis)	8,515.05	1,370.83	2,851.44	3,017.51	445.93	510.18	608.53	9,439.95	11,781.21	14,190.19
3. தேசிய சிறுசேமிப்பு நிதிக்கு வெளியிடப்பட்ட சிறப்புப் பிணைய பத்திரங்கள் Special Securities issued to the National Small Savings Fund	24,258.97	2,027.77	1,433.28	1,749.03	3,915.63	24,853.46	23,104.43	19,188.80
4. நிதி நிறுவனங்கள் / வங்கிகளிடமிருந்து கடன்கள் Borrowings from Financial Institutions / Banks	7,150.86	2892.94	27,116.00	2,501.00	2153.94	3272.76	1356.86	7,889.86	31,733.10	32,877.24
5. இந்திய ரிசர்வ் வங்கியிடமிருந்து வழிவகை முன்பணம் / மிகைப்பற்று Ways and Means Advances / Overdraft from Reserve Bank of India
Public Debt பொதுக்கடன்	164,634.46	36,066.54	67,587.44	51,452.51	6,605.35	8,214.53	11,248.23	194,095.65	253,468.56	293,672.84
6. சிறுசேமிப்பு, வருங்கால வைப்பு நிதி முதலியன Small Savings, Provident Funds, etc.	15,332.33	7,491.08	8,071.80	8,313.10	5,853.06	6,109.73	6,552.34	16,970.35	18,932.42	20,693.18
வரவு செலவுத் திட்டப்படியான கடன்கள் Budgetary Borrowings	179,966.79	43,557.62	75,659.24	59,765.61	12,458.41	14,324.26	17,800.57	211,066.00	272,400.98	314,366.02
7. சேமிநிதிகள் Reserve Funds	1314.86	4,857.10	4,544.40	4,531.20	4868.45	4,307.55	3,384.55	1303.51	1540.36	2,687.01
8. வைப்புத்தொகைகள் Deposits	10,565.35	72,953.23	72,663.25	97,012.79	72,858.22	74,007.26	98,299.29	10,660.36	9,316.35	8,029.85
மொத்தம் - பொறுப்புகள் (வழிவகை முன்பணம் / மிகைப்பற்று நீங்கலாக) TOTAL - Liabilities (excluding WMA / OD)	191,847.00	121,367.95	152,866.89	161,309.60	90,185.08	92,639.07	119,484.41	223,029.87	283,257.69	325,082.88

பதின்மூன்றாம் நிதிக்குழுவின் பரிந்துரைகளின் அடிப்படையில் இந்த விவர அறிக்கை மாற்றியமைக்கப்பட்டுள்ளது.
The statement is revised based on the recommendation of the Thirteenth Finance Commission.

5. மாநில அரசின் பொறுப்புகள் குறித்த நிறையிட்ட சராசரி வட்டி வீதங்கள்
5. Weighted Average Interest Rates on State Government Liabilities

பொறுப்புகள் LIABILITIES	நிதியாண்டில் கோரப்பட்டவை Raised during the Fiscal Year [^]		நிலுவைத் தொகை (மார்ச் - முடிவு) Outstanding Amount (End-March)	
	2015-2016 கணக்குகள் Accounts	2016-2017 திருத்த மதிப்பீடு Revised Estimate	2015-2016 கணக்குகள் Accounts	2016-2017 திருத்த மதிப்பீடு Revised Estimate
(1)	(2)	(3)	(4)	(5)
1. வெளிச்சந்தைக் கடன்கள் Market Borrowings	8.24%	7.57%	8.52%	8.48%
2. மத்திய அரசிடமிருந்து கடன்கள் (வெளிநாட்டு நிதி உதவிபெறும் திட்டத்திற்கான கடன்கள் நீங்கலாக) Loans from Centre (excluding EAP Back to Back Loans)	0.00%	0.00%	8.19%	8.20%
3. வெளிநாட்டு நிதி உதவிபெறும் திட்டத்தின்கீழ் பெறப்படும் கடன்கள் Loans for Externally Aided Projects (on Back to Back Basis)	7.16%	4.65%	3.95%	4.10%
4. தேசிய சிறுசேமிப்பு நிதிக்கு வெளியிடப்பட்ட சிறப்புப் பிணைய பத்திரங்கள் Special Securities issued to the National Small Savings Fund	9.50%	9.50%	9.62%	10.16%
5. நிதி நிறுவனங்கள் / வங்கிகளிடமிருந்து கடன்கள் Borrowings from Financial Institutions / Banks	6.98%	7.53%	8.01%	7.77%
6. இந்திய ரிசர்வ் வங்கியிடமிருந்து வழிவகை முன்பணம் / மிகைப்பற்று Ways and Means Advance / Overdrafts from Reserve Bank of India ^β	6.75%	6.25%	6.75%	6.25%
7. சிறுசேமிப்பு, வருங்கால வைப்பு நிதி முதலியன Small Savings, Provident Funds, etc.	8.70% ^{\$}	8.00% [@]	8.70% ^{\$}	8.00% [@]
மொத்தம் இந்திய ரிசர்வ் வங்கியிடமிருந்து பெறப்பட்ட வழிவகை முன்பணங்கள் / மிகைப்பற்று நீங்கலாக Total * (excluding WMA/OD from RBI)	8.19%	7.45%	8.44%	8.41%

[^] நிறையிட்ட சராசரி வட்டி வீதமானது, வாங்கப்பட்ட கடன்களுக்குத் தொடர்புடையதாகும்.

Weighted average interest rate where the respective weight is the amount borrowed.

^{*} நிறையிட்ட சராசரி வட்டி வீதமானது, ஒவ்வொரு வகைப்பாட்டின்கீழ் பெறப்பட்ட கடன்களுக்குத் தொடர்புடையதாகும்.

Weighted average interest rate where the weights are the amount of the respective components of State Government liabilities.

^β

இந்திய ரிசர்வ் வங்கியிடமிருந்து பெறப்படும் வழிவகை முன்பணம்/ மிகைப்பற்று ஆகியவற்றின் மீதான வட்டியானது ரீபோ வீதத்துடன் தொடர்புடையது. இந்த காலக் கட்டத்தில் மாநில அரசால் இந்திய ரிசர்வ் வங்கியிடமிருந்து வழிவகை முன்பணம்/ மிகைப்பற்று ஏதும் பெறப்படவில்லை. இக்கால கட்டத்தில் அவ்வப்பொழுது நிலவிவந்த ரீபோ வீதங்களானவை : 29.09.2015 முதல் 04.04.2016 முடிய 6.70%; 05.04.2016 முதல் 03.10.2016 முடிய 6.50% மற்றும் 04.10.2016 முதல் 31.03.2017 முடிய 6.25%.

Interest on Ways and Means Advances(WMA)/ Overdraft (OD) from Reserve Bank of India is linked to Repo rate. The Government has not availed WMA/ OD from Reserve Bank of India during this period. The effective Repo rates from time to time during the period were: 6.75% from 29.09.2015 to 04.04.2016; 6.50% from 05.04.2016 to 03.10.2016 and 6.25% from 04.10.2016 to 31.03.2017.

^{\$} 01.04.2013 முதல் வட்டி வீதம் 8.70% ஆக மாற்றியமைக்கப்பட்டது.

Interest Rate revised to 8.70% with effect from 01.04.2013.

[@] இக்கால கட்டத்தில் அவ்வப்பொழுது நிலவிவந்த வட்டி வீதங்களானவை: 01.04.2016 முதல் 30.09.2016 முடிய 8.10% மற்றும் 01.10.2016 முதல் 31.03.2017 முடிய 8.00%.

The interest rates from time to time during the period were : 8.10% from 01.04.2016 to 30.09.2016 and 8.00% from 01.10.2016 to 31.03.2017.

6. நடுத்தரக்கால நிதிக் கொள்கை குறித்த விவர அறிக்கை

6. MEDIUM TERM FISCAL POLICY STATEMENT

நிதிநிலைக் குறியீடுகள் - படிப்படியாக இலக்கு நிர்ணயித்தல்

Fiscal Indicators - Rolling Targets

குறியீடுகள் INDICATORS	2015-2016 கணக்குகள் Accounts	2016-2017 வரவு செலவுத் திட்ட மதிப்பீடு Budget Estimate	2016-2017 திருத்த மதிப்பீடு Revised Estimate	2017-2018 வரவு செலவுத் திட்ட மதிப்பீடு Budget Estimate	அடுத்த இரண்டாண்டுகளுக்கான இலக்குகள் Targets for next two years	
					2018-2019	2019-2020
1. மொத்த வருவாய் வரவுகளின் (TRR) சதவீதமாக வருவாய் உபரி(+)/ பற்றாக்குறை(-) Revenue Surplus(+)/ Deficit(-) as percentage of Total Revenue Receipts (TRR)	9.29%	10.70%	10.75%	10.00%	13.97%	10.70%
2. மாநிலத்தின் மொத்த உள்நாட்டு உற்பத்தி மதிப்பின் சதவீதமாக நிதிப் பற்றாக்குறை Fiscal Deficit as percentage of GSDP	2.69%	2.96%	4.58%	2.79%	3.18%	2.82%
3. மாநிலத்தின் மொத்த உள்நாட்டு உற்பத்தி மதிப்பின் சதவீதமாக எஞ்சியுள்ள மொத்த நிலுவைப் பொறுப்புகள் Total Outstanding Liabilities* as percentage of GSDP	17.41%	18.43%	20.35%	20.90%	21.61%	22.23%
4. மாநிலத்தின் மொத்த உள்நாட்டு உற்பத்தி மதிப்பின் சதவீதமாக மாநில சொந்த வரிவருவாய் State's Own Tax Revenue as percentage of GSDP	6.64%	6.62%	6.52%	6.62%	6.79%	6.88%

* வழிவகை முன்பணம், சேமநிதிகள் மற்றும் வைப்புத்தொகைகள் நீங்கலாக எஞ்சியுள்ள மொத்த நிலுவைப் பொறுப்புகள்.

Total Outstanding Liabilities excluding Ways and Means Advance, Reserve Funds & Deposits.

பிரிவு – V
SECTION – V

மத்திய நிதிக் குழுவின் பரிந்துரைகளின்படி
கூடுதல் விவர அறிக்கைகள்

**ADDITIONAL DISCLOSURE STATEMENTS IN TERMS OF
CENTRAL FINANCE COMMISSION RECOMMENDATIONS**

1. மத்திய அரசிடமிருந்து பெறப்படுபவை
Central Transfer
 2. 2015-2016 மற்றும் 2016-2017ஆம் நிதி ஆண்டுகளில் மாநில வரிகளின் முக்கிய இனங்களில் வழங்கப்பட்ட வரி விலக்கு/குறைப்பு குறித்த அட்டவணை
Statement of Tax Exemption/Reduction on Major State Taxes for the financial years 2015-2016 and 2016-2017
 3. 2017-2018ஆம் ஆண்டுக்கான முக்கிய வரிகளின் இணக்கச் செலவுகள்
Compliance Cost of Major Taxes for the year 2017-2018
 4. மூலதனச் செலவுகளின் வருவாய் விளைவுகள்
Revenue Consequences of Capital Expenditure
 5. அரசு-தனியார் பங்களிப்புடன் கூடிய திட்டங்களின் பொறுப்புகள்
Liabilities in Public Private Partnership Projects
-

1. மத்திய அரசிடமிருந்து பெறப்படுபவை

1. CENTRAL TRANSFER

(அ) மத்திய வரிகளிலிருந்து மாநிலத்திற்கு கிடைக்கும் பங்கு

(A) State's Share in Central Taxes

(ரூபாய் கோடியில்) (Rupees in Crore)

வரிசை எண் S.No.	தலைப்புகள் Heads	2015-2016 கணக்குகள் Accounts	2016-2017 வரவு செலவுத் திட்ட மதிப்பீடு Budget Estimate	2016-2017 திருத்த மதிப்பீடு Revised Estimate	2017-2018 வரவு செலவுத் திட்ட மதிப்பீடு Budget Estimate
1	கூட்டு நிறுவன வரி Corporation Tax	6,379.84	7,223.03	7,862.52	8,021.46
2	கூட்டு நிறுவன வரி நீங்கலாக ஏனைய வருமானம் மீதான வரிகள் Taxes on Income other than Corporation Tax	4,403.41	5,597.64	5,464.48	7,012.84
3	செல்வத்தின் மீது வரிகள் Taxes on Wealth	1.99	-0.22	17.99	-0.25
4	சுங்க வரி Customs	3,266.20	3,599.01	3,382.14	3,828.60
5	மத்திய ஆயுத் தீர்வைகள் Union Excise Duties	2,748.63	2,875.52	3,862.12	4,001.97
6	சேவை வரி Service Tax	3,535.13	3,723.15	3,948.44	4,359.19
7	ஏனைய வரிகளும் தீர்வைகளும் Other Taxes & Duties	18.66	-0.01	0.07	-0.01
	மொத்தம் TOTAL	20,353.86	23,018.12	24,537.76	27,223.80

பதினான்காம் நிதிக்குழுவின் பரிந்துரையின் அடிப்படையில் 2015-2016 ஆம் ஆண்டு முதல் மத்திய வரிகளில் சேவை வரி நீங்கலாக ஏனைய வரிகளில், தமிழ்நாட்டின் பங்கு 4.023 சதவீதமாகவும், சேவை வரியில் பங்கு 4.10 சதவீதமாகவும் உள்ளது.

As per the recommendations of Fourteenth Finance Commission, the share of Tamil Nadu is 4.023% in all Central taxes except Service Tax and in respect of Service Tax it is 4.10% since 2015-16.

(ஆ) மத்திய அரசிடமிருந்து மாநிலத்திற்கு கிடைக்கப்பெறும் தொகுப்பு வாரியான உதவி மானியங்கள்

(B) Statement of Central Grants to States, into constituent flows

(ரூபாய் கோடியில்) (Rupees in Crore)

வரிசை எண் S.No.	தலைப்புகள் Heads	2015-2016 கணக்குகள் Accounts	2016-2017 வரவு செலவுத் திட்ட மதிப்பீடு Budget Estimate	2016-2017 திருத்த மதிப்பீடு Revised Estimate	2017-2018 வரவு செலவுத் திட்ட மதிப்பீடு Budget Estimate
I)	திட்டத்தில் சேராத பணிகளுக்கு மானியங்கள் GRANTS FOR NON PLAN SCHEMES				
1	12 வது நிதிக்குழுவின் பரிந்துரையின் அடிப்படையிலான மானியங்கள் Grants as per the recommendations of 12th Finance Commission	0.00	0.00	0.00	0.00
2	13 வது நிதிக்குழுவின் பரிந்துரையின் அடிப்படையிலான மானியங்கள் Grants as per the recommendations of 13th Finance Commission	0.00	0.00	0.00	0.00

(ரூபாய் கோடியில்) (Rupees in Crore)

வரிசை எண் S.No.	தலைப்புகள் Heads	2015-2016 கணக்குகள் Accounts	2016-2017 வரவு செலவுத் திட்ட மதிப்பீடு Budget Estimate	2016-2017 திருத்த மதிப்பீடு Revised Estimate	2017-2018 வரவு செலவுத் திட்ட மதிப்பீடு Budget Estimate
3	14 வது நிதிக்குழுவின் பரிந்துரையின் அடிப்படையிலான மானியங்கள் Grants as per the recommendations of 14th Finance Commission	1,737.69	2,901.13	2,901.13	0.00
4	மதிப்புக்கூட்டு வரி அமல்படுத்துதல்/ மத்திய விற்பனை வரி குறைத்ததன் காரணமாக ஏற்படும் வருவாய் இழப்பை ஈடு செய்வதற்கான மானியங்கள் Grants towards compensation for introduction of Value Added Tax/ phasing out of Central Sales Tax	2,238.35	2,120.00	1,560.68	0.00
5	திட்டத்தில் சேராத பணிகளுக்கான ஏனைய மானியங்கள் Other Grants for Non Plan Schemes	1,856.11	1,265.30	1,038.66	0.00
	மொத்தம் TOTAL	5,832.15	6,286.43	5,500.47	0.00
II)	மாநிலத் திட்டப் பணிகளுக்கு மானியங்கள் GRANTS FOR STATE PLAN SCHEMES				
1	வழக்கமான மத்திய நிதியுதவி Normal Central Assistance	0.00	0.00	0.00	0.00
2	வெளிநாட்டு நிதியுதவி பெறும் திட்டங்களுக்கு கூடுதல் மத்திய நிதியுதவி Additional Central Assistance for Externally Aided Projects	11.49	35.96	56.25	0.00
3	ஏனைய திட்டங்களுக்கான கூடுதல் மற்றும் சிறப்பு மத்திய நிதியுதவி Additional/ Special Central Assistance for Other Schemes	12,005.31	16,595.26	12,559.95	0.00
	மொத்தம் TOTAL	12,016.80	16,631.22	12,616.19	0.00
III)	மத்திய திட்டப் பணிகளுக்கு மானியங்கள் GRANTS FOR CENTRAL PLAN SCHEMES	693.97	637.91	664.56	0.00
IV)	மத்திய அரசு பொறுப்பேற்கும் திட்டப் பணிகளுக்கு மானியங்கள் GRANTS FOR CENTRALLY SPONSORED PLAN SCHEMES	716.71	1,185.58	1,927.56	0.00
V)	நிதிக்குழுவின் மானியங்கள் FINANCE COMMISSION GRANTS				
1	14வது நிதிக்குழுவின் பரிந்துரையின் அடிப்படையிலான ஊரக உள்ளாட்சி அமைப்புகளுக்கான மானியங்கள் Grants as per the recommendations of 14th Finance Commission for Rural Local Bodies	0.00	0.00	0.00	1,710.90
2	14வது நிதிக்குழுவின் பரிந்துரையின் அடிப்படையிலான நகர்ப்புற உள்ளாட்சி அமைப்புகளுக்கான மானியங்கள் Grants as per the recommendations of 14th Finance Commission for Urban Local Bodies	0.00	0.00	0.00	1,629.33
3	மாநிலப் பேரிடர் பொறுப்பு நிதிக்கான மானியங்கள் Grants for State Disaster Response Fund	0.00	0.00	0.00	561.75
	மொத்தம் TOTAL	0.00	0.00	0.00	3,901.98

(ரூபாய் கோடியில்) (Rupees in Crore)

வரிசை எண் S.No.	தலைப்புகள் Heads	2015-2016 கணக்குகள் Accounts	2016-2017 வரவு செலவுத் திட்ட மதிப்பீடு Budget Estimate	2016-2017 திருத்த மதிப்பீடு Revised Estimate	2017-2018 வரவு செலவுத் திட்ட மதிப்பீடு Budget Estimate
VI)	மத்திய அரசு பொறுப்பேற்கும் திட்டங்கள் CENTRALLY SPONSORED SCHEMES	0.00	0.00	0.00	2,040.85
VII)	மாநிலத்திற்கான ஏனைய மாற்றுகள் / மானியங்கள் OTHER TRANSFER / GRANTS TO STATES				
1	மதிப்புக்கூட்டு வரி அமல்படுத்துதல்/மத்திய விற்பனை வரி குறைத்ததன் காரணமாக ஏற்படும் வருவாய் இழப்பை ஈடு செய்வதற்கான மானியங்கள் Grants towards compensation for introduction of Value Added Tax/ phasing out of Central Sales Tax	0.00	0.00	0.00	1,500.00
2	வெளிநாட்டு நிதியுதவி பெறும் திட்டங்களுக்கு மத்திய நிதியுதவி Central Assistance for Externally Aided Projects	0.00	0.00	0.00	3.00
3	ஏனைய திட்டங்களுக்கான கூடுதல் மற்றும் சிறப்பு நிதியுதவி Additional / Special Assistance for other Schemes	0.00	0.00	0.00	12,785.01
	மொத்தம் TOTAL	0.00	0.00	0.00	14,288.01
	மொத்தம் - மத்திய அரசிடமிருந்து பெறும் உதவி மானியங்கள் TOTAL - GRANTS-IN-AID FROM THE CENTRAL GOVERNMENT	19,259.63	24,741.15	20,708.78	20,230.85
	மொத்தம் - மத்திய அரசிடமிருந்து பெறப்படுபவை TOTAL - CENTRAL TRANSFER	39,613.49	47,759.27	45,246.54	47,454.65

திட்டம் வாரியான, கணக்குத் தலைப்புகளுடன் கூடிய விவரங்கள் வரவு செலவுத் திட்ட வெளியீடு எண். 60 - வருவாய் குறித்த விரிவான வரவு செலவுத் திட்ட மதிப்பீடுகளில் கொடுக்கப்பட்டுள்ளது.

Scheme-wise details with heads of account are furnished in the Budget Publication No.60 - Detailed Budget Estimates of Revenue.

2. 2015-2016 மற்றும் 2016-2017 ஆம் நிதி ஆண்டுகளில் மாநில வரிகளின் முக்கிய இனங்களில் வழங்கப்பட்ட வரி விலக்கு/குறைப்பு குறித்த அட்டவணை

2. Statement of Tax Exemption/Reduction on Major State Taxes for the Financial Years 2015-2016 and 2016-2017

(Rupees in lakhs) (ரூபாய் இலட்சத்தில்)

வ.எண். S.No.	விவரங்கள் Description	2015-16 கணக்குகள் Actual	2016-17 மதிப்பீடுகள் Estimates
	(அ) வணிக வரிகள் (A) Commercial Taxes		
1	எரிவாயு நிறுவனத்திலிருந்து முகவர் அல்லது மற்றைய எரிவாயு நிறுவனத்திற்கு விற்பனை செய்யப்படும் வீட்டு உபயோகத்திற்கான சமையல் எரிவாயு விற்பனைக்கான வரி குறைப்பு/விலக்கு அளித்தல் Tax reduction/exemption for sale of LPG for domestic use by an Oil company to a distributor or to another oil company	---	---
2	சேர்மங்களுடன் சேர்ந்த அல்லது சேராத பெட்ரோல் பொருட்கள் மீது வரி குறைப்பு Tax reduction for Petrol with or without additives	---	---
3	இரசாயன உரங்களுக்கான வரி விலக்கு அளித்தல் Tax exemption on Chemical Fertilizers	---	---
4	புழு பூச்சிக்கொல்லிகள், பூச்சிக்கொல்லிகள், கொறி விலங்குக் கொல்லிகள், நோய் நுண்ம கொல்லிகள் மீது வரி விலக்கு அளித்தல் Tax exemption on Insecticide, Pesticide, Rodenticides and Germicides	---	---
5	பாலிஸ்டர் பிலிம் நூலிழை மற்றும் ஒளிரும் நூலிழை நீங்கலாக சரிகை கொள்முதல் மற்றும் விற்பனைக்கு வரி விலக்கு அளித்தல் Tax exemption for purchase and sale of Zari excluding polyester film yarn and radiant yarn	---	---
6	எந்தவொரு அட்டவணையிலும் குறிப்பிடப்படாத ஏனைய பொருட்களுக்கு வரி குறைப்பு Tax reduction for any other goods not specified in any of the Schedule	---	---
7	வருடத்திற்கு 300 கோடி ரூபாய் விற்பனை அளவிற்கு கீழான மிளகு தூள் மற்றும் சோம்பு விற்பனைக்கு வரி விலக்கு அளித்தல் Tax exemption for Pepper Powder and Cuminseed powder on total turnover below Rs.300 crore per year	---	---
8	பாக்கு மட்டையிலிருந்து தயாரிக்கப்படும் தட்டு, கிண்ணம் மற்றும் தொன்னை உள்ளிட்ட பொருட்களுக்கு வரி குறைப்பு/விலக்கு அளித்தல் Tax reduction/exemption for Plates, Cups including Thonnai manufactured out of Areca Palm Leaf	---	---
9	பனிக் கட்டிகளுக்கு வரி விலக்கு அளித்தல் Tax exemption for Ice	---	---
10	வணிகச் சின்னம் இடப்பட்ட காபித்தூளுக்கும் (உடனடி காபித்தூள் நீங்கலாக) வரி குறைப்பு Tax reduction for Branded Coffee Powder (other than instant coffee)	---	---
11	வர்ணம், தூரிகை, வணிகச் சின்னமிடப்பட்ட இனிப்பு மற்றும் காரவகைகள் மீது வரி குறைப்பு Tax reduction on Paint, Brush, Branded Sweets and Savouries	---	---

(Rupees in lakhs) (ரூபாய் இலட்சத்தில்)

வ.எண். S.No.	விவரங்கள் Description	2015-16 கணக்குகள் Actual	2016-17 மதிப்பீடுகள் Estimates
12	தையலுக்கு பயன்படுத்தப்படும் கத்தி, கத்திரிக்கோல் மற்றும் ஊசி மீதான பொருட்களுக்கு வரி குறைப்பு Tax reduction for Knives, Scissors and Hand needles used for tailoring	----	----
13	வணிகச் சின்னமிடப்பட்ட உடனடியாக பயன்படுத்தப்படும் மாவத் தூள் அல்லது ஈர மாவு பொருட்களுக்கு வரி குறைப்பு Tax reduction for Branded ready mix products in the form of flour powder or wet dough.	----	----
14	இன்சலினுக்கு வரி விலக்கு அளித்தல் Tax exemption for Insulin	----	----
15	கையினால் தயாரிக்கப்படும் பூட்டுகளுக்கு வரி விலக்கு அளித்தல் Tax exemption for Handmade locks	----	----
16	கோதுமைக்கு வரி விலக்கு அளித்தல் Tax exemption for Wheat	----	----
17	ஓட்ஸ் தானியத்திற்கு வரிவிலக்கு அளித்தல் Tax exemption for Oats	----	----
18	குழந்தைகளுக்கு பாலூட்டும் புட்டிகள் மற்றும் பாலூட்டும் காம்புகளுக்கு வரிவிலக்கு அளித்தல் Tax exemption for Feeding Bottles and Nipples	----	----
19	தலைக்கவசத்திற்கு வரிவிலக்கு அளித்தல் Tax exemption for Helmets	----	----
20	மின்சக்தியால் இயங்கக்கூடிய இரு சக்கர வாகனங்களுக்கு வரி குறைப்பு Tax reduction for Electrically operated two wheelers (E-bikes)	----	----
21	கையடக்க ஒளிரும் விளக்குகள் மற்றும் கையடக்க ஒளிரும் குழல் விளக்குகளுக்கு வரி குறைப்பு Tax reduction for Compact Fluorescent Lamps and Compact Fluorescent Tubes	----	----
22	மரக்குச்சிகள் மற்றும் மரப்பட்டைகளுக்கு வரி குறைப்பு Tax reduction for Splints and Veneers	----	----
23	சானிடரி நேப்கின்கள் மற்றும் டயாஃபர்கள் மீது வரி குறைப்பு Tax reduction for Sanitary Napkins and Diapers	----	----
24	கூளை எண்ணெய்க்கு வரி விலக்கு அளித்தல் Tax exemption for Furnace Oil	----	----
25	மின் உற்பத்தி கருவிகளுக்கு வரி குறைத்தல் Tax reduction for Gensets	----	----
	மொத்தம் Total	----	----
	(ஆ) முத்திரைத் தாள்களும் பத்திரப் பதிவுக் கட்டணங்களும் (B) Stamps & Registration Fees		
26	கூட்டுறவு நிறுவனங்களால் மேற்கொள்ளப்படும் விற்பனைகளுக்கு முத்திரைத் தாள் கட்டணத்தை 100 விழுக்காடு தள்ளுபடி செய்தல் 100% Stamp Duty Remission for Sale Deeds executed by Co-Operative Societies	1363.48	4217.19
27	சிட்கோ மற்றும் சிப்காட் நிறுவனங்களால் மேற்கொள்ளப்படும் விற்பனை மற்றும் குத்தகையுடன் கூடிய விற்பனைகளுக்கு முத்திரைத்தாள் கட்டணங்களில் 50 விழுக்காடு விலக்கு அளித்தல் 50% Stamp duty exemption for sale and lease-cum-sale executed by SIDCO/SIPCOT	181.18	30.23

(Rupees in lakhs) (ரூபாய் இலட்சத்தில்)

வ.எண். S.No.	விவரங்கள் Description	2015-16 கணக்குகள் Actual	2016-17 மதிப்பீடுகள் Estimates
28	குறு மற்றும் சிறு தொழில் நிறுவனங்களுக்காக மேற்கொள்ளப்படும் விற்பனை மற்றும் குத்தகையுடன் கூடிய விற்பனைகளுக்கு முத்திரைத்தாள் மற்றும் பத்திரப் பதிவுக் கட்டணங்களில் 50 விழுக்காடு விலக்கு அளித்தல். 50% Stamp duty and Registration Fees exemption for sale and lease-cum-sale executed in favour of Micro and Small Industries	130.87	88.69
29	குறு மற்றும் சிறு தொழில் நிறுவனங்களால் மேற்கொள்ளப்படும் ஆவண அடமானங்களுக்கான முத்திரைத்தாள் கட்டணங்களுக்கு விலக்கு அளித்தல் Stamp Duty exemption for Mortgage executed by Micro & Small Industries	8.38	2.38
30	அரசு ஊழியர்களால் மேற்கொள்ளப்படும் ஆவண அடமானம் மற்றும் திரும்பக் கொடுக்கும் ஆவணங்களுக்கான முத்திரைத்தாள் மற்றும் பத்திரப் பதிவுக் கட்டணங்களைக் குறைத்தல் Remission of Stamp Duty and Registration Fees for Mortgage and Reconveyance Deeds by Government Servants	91.99	120.58
31	விவசாயிகள் மற்றும் மிகச் சிறிய நிறுவனங்களால் மேற்கொள்ளப்படும் உரிம ஆவண ஒப்படைப்பிற்கான முத்திரைத்தாள் கட்டணங்களுக்கு முழு விலக்கு அளித்தல். Total exemption of Stamp Duty for Deposit of Title Deeds by farmers and Tiny Industries.	1289.23	1829.32
32	தமிழ்நாடு வீட்டுவசதி வாரியத்தால் எழுதி கொடுக்கப்படும் கிரைய ஆவணங்களுக்கான முத்திரைத்தாள் மற்றும் பத்திரப் பதிவுக் கட்டணங்களைக் குறைத்தல். Remission of Stamp Duty and Registration Fees for the Document executed by Tamil Nadu Housing Board.	300.92	363.88
33	ரூபாய் 25,000/- மதிப்பிற்குட்பட்ட கிரைய ஆவணங்களுக்கு முத்திரைத்தாள் மற்றும் பத்திரப் பதிவுக் கட்டணங்களுக்கு முழு விலக்கு அளித்தல். Total exemption of Stamp Duty and Registration Fees for sale deed value upto Rs.25,000/-	97.11	75.16
மொத்தம் Total		3463.16	6727.43
(இ) வண்டிகள் மீது வரிகள் (C) Taxes on Vehicles			
34	உதவும் கரங்கள், அரும்பாக்கம், சென்னை கிளை நிறுவன அலுவலகத்தின் கனரக மோட்டார் வாகனத்தின் (சரக்கு வாகனம்) உரிமத்தை பதிவு செய்வதற்கான வாகன வரியில் 50 விழுக்காடு விலக்கு அளித்தல். 50% Motor Vehicle Tax exemption for registration of Heavy Motor Vehicle (Goods Carriage) to M/s.Udavumkarangal, Arumbakkam Chennai Branch	0.06	0.06
35	கருணை இல்லம், சென்னை நிறுவன அலுவலகத்தின் இலகரக மோட்டார் வாகனத்தின் (அவசர ஊர்தி) உரிமத்தை பதிவு செய்வதற்கான வாகன வரியில் 50 விழுக்காடு விலக்கு அளித்தல். 50% Motor Vehicle Tax exemption for registration of Light Motor Vehicle (Ambulance) to M/s.Karunai Illam, Chennai.	0.01	0.01
36	சென்னை, புற்று நோய் நிலையத்தின் தலைவருக்கு தனியார் சேவை வாகனத்தின் வாகன வரியில் 75 விழுக்காடு விலக்கு அளித்தல். 75% Tax concession for Private Service Vehicle to the Chairman, Cancer Institute (WIA), Chennai.	0.53	0.53
மொத்தம் Total		0.60	0.60

(Rupees in lakhs) (ரூபாய் இலட்சத்தில்)

வ.எண். S.No.	விவரங்கள் Description	2015-16 கணக்குகள் Actual	2016-17 மதிப்பீடுகள் Estimates
	(ஈ) மின்சாரத்தின் மீது வரிகளும் தீர்வைகளும் (D) Taxes and Duties on Electricity		
37	சிறப்பு பொருளாதார மண்டலங்கள் மற்றும் புதிய தொழில் முனைவோர் நிறுவனங்களில் செலுத்த வேண்டிய மின்சார வரிக்கு விலக்கு அளித்தல். Electricity Tax exemption allowed to the new Industrial Units and Special Economic Zones.	3379.00	3528.01
	மொத்தம் Total	3379.00	3528.01
	பெரு மொத்தம் Grand Total	6842.76	10256.04

3. 2017-2018 ஆம் ஆண்டுக்கான முக்கிய வரிகளின் இணக்கச் செலவுகள்

3. COMPLIANCE COST OF MAJOR TAXES FOR THE YEAR 2017-2018

(ரூபாய் இலட்சத்தில்) (Rupees in lakhs)

வ.எண். S.No.	தலைப்புகள் Heads	தொகை Amount
1	வணிக வரிகள் COMMERCIAL TAXES	34284.12
2	மாநில ஆயத்தீர்வை STATE EXCISE	10145.38
3	முத்திரைத் தாள்களும் பத்திரப் பதிவுக் கட்டணங்களும் STAMPS AND REGISTRATION FEES	27738.45
4	வண்டிகள் மீது வரிகள் TAXES ON VEHICLES	18261.48
	மொத்தம் Total	90429.43

4. மூலதனச் செலவுகளின் வருவாய் விளைவுகள்

4. Revenue Consequences of Capital Expenditure

பிரிவுகள் Sector	2017-2018 வரவு செலவு மதிப்பீட்டின் படி மூலதனச் செலவுகள் Capital Expenditure as per BE -2017-2018	2018-2019 வருவாய் விளைவுகள் Revenue Consequences for 2018-2019	2019-2020 வருவாய் விளைவுகள் Revenue Consequences for 2019-2020
(1)	(2)	(3)	(4)
		[ரூபாய் கோடியில்] [Rupees in Crores]	
1 சாலைகளும் பாலங்களும் Roads and Bridges	8619.56	430.98	452.53
2 எரிசக்தி Energy	2275.00	22.75	22.98
3 பாசனம் Irrigation	2875.45	143.77	150.96
4 வீட்டு வசதி Housing	84.39	0.84	0.85
5 கல்வி Education	645.77	6.46	6.52
6 சுகாதாரம் Health	440.04	4.40	4.44
7 குடிநீர் வழங்கல் Water Supply	1571.59	15.72	15.87
8 நகர்ப்புற வளர்ச்சி Urban Development	4858.68	48.59	49.07
9 ஊரக வளர்ச்சி Rural Development	1528.44	15.28	15.44
10 விவசாயம் மற்றும் சூணைப்பணிகள் Agriculture and Allied Services	1146.55	11.47	11.58
11 மற்றவை Others	3743.16	37.43	37.81
மொத்தம் Total	27788.63	737.69	768.05

5. அரசு-தனியார் பங்களிப்புடன் கூடிய திட்டங்களின் பொறுப்புகள்

5. Liabilities in Public Private Partnership Projects

	திட்டங்கள் Projects	எதிர்நோக்கும் பொறுப்புகள் Future Liability
	(1)	(2)
1	சென்னை மாநகர வெளிவட்டச் சாலை - I Outer Ring Road-I for Chennai City	2013-2014 ஆம் ஆண்டிலிருந்து ஒரு அரையாண்டிற்கு ரூ.59.05 கோடி வீதம் 17.5 ஆண்டுகள் செலுத்தப்படல் வேண்டும். Rs.59.05 crores has to be paid every half-year from 2013-2014 for 17.5 years.
2	சென்னையில் அமையவிருக்கும் 100 MLD கடல் நீரை குடிநீராக்கும் திட்டம் 100 MLD Desalination Plant at Chennai	சென்னை பெருநகர் குடிநீர் வழங்கல் மற்றும் கழிவு நீரகற்று வாரியத்திற்கு சாத்தியக்கூறு இடைவெளிக்கான நிதியுதவியாக 2017-2018 ஆம் ஆண்டிற்கு ரூ.175 கோடி அளிக்கப்படல் வேண்டும். Viability Gap support has to be provided to Chennai Metropolitan Water Supply and Sewerage Board. Rs.175 Crores is provided in BE 2017-2018.