



राजस्थान शासन

**आय-व्ययक अध्ययन**

***Budget Study***

***2020-21***



राजस्थान शासन

आय—व्ययक अध्ययन  
**Budget Study**  
**2020-21**

आर्थिक एवं सांख्यिकी निदेशालय  
राजस्थान, जयपुर

DIRECTORATE OF ECONOMICS AND STATISTICS  
RAJASTHAN, JAIPUR



मुख्यमंत्री  
CHIEF MINISTER  
राजस्थान  
RAJASTHAN

## प्राक्कथन

“आय–व्ययक अध्ययन, 2020–21” वित्त विभाग के सहयोग से आर्थिक एवं सांख्यिकी निदेशालय द्वारा तैयार किया गया है, जिसे राज्य के बजट प्रलेखों के साथ राज्य विधानसभा में प्रस्तुत किया जाना है। पाठकों की रुचि हेतु “आय–व्ययक अध्ययन, 2020–21” में आय–व्ययक के विभिन्न पहलुओं को तालिकाओं एवं रेखाचित्रों के माध्यम से प्रस्तुत किया गया है।

मैं आशा करता हूँ कि यह प्रकाशन उन सभी पाठकों के लिये उपयोगी रहेगा, जो राज्य के आय–व्ययक विश्लेषण में रुचि रखते हैं।

## FOREWORD

The “**Budget Study, 2020-21**” is brought out by the Directorate of Economics and Statistics in collaboration with the Finance Department and is to be presented in the Rajasthan Legislative Assembly alongwith the State Budget documents. “Budget Study, 2020-21” depicts various aspects of the budget through statistical tables and graphs making it reader-friendly.

I hope this publication will be useful to all those readers who are interested in analysing the State Budget.

(अशोक गहलोत)  
(Ashok Gehlot)



अतिरिक्त मुख्य सचिव  
Additional Chief Secretary  
वित्त विभाग  
Finance Department  
राजस्थान सरकार  
Government of Rajasthan

## प्रस्तावना


आय-व्ययक अध्ययन आर्थिक एवं सांख्यिकी निदेशालय द्वारा वित्त विभाग के सहयोग से प्रतिवर्ष प्रकाशित किया जाता है। "आय-व्ययक अध्ययन, 2020-21" राज्य के विधानसभा में प्रस्तुत किए जाने वाले राज्य के बजट के सन्दर्भ में तैयार किया गया है। इसमें राजस्व प्राप्तियों (कर एवं कर भिन्न), राजस्व व्यय (सामान्य, सामाजिक एवं आर्थिक सेवाएं), लोक ऋण एवं वर्षवार विकास एवं गैर विकास व्यय आदि का विस्तृत चित्रण प्रस्तुत किया गया है।

मैं आशा करता हूँ कि यह प्रकाशन राज्य के आय-व्ययक के विश्लेषण में रुचि रखने वाले सभी पाठकों के लिए उपयोगी सिद्ध होगा।

## PREFACE

The **Budget Study** is published by the Directorate of Economics and Statistics in collaboration with the Finance Department every year. The "**Budget Study, 2020-21**" has been prepared with reference to the State Budget. It depicts a comprehensive picture of the State revenue receipts (tax and non-tax), revenue expenditure (general, social and economic services), public debt and year wise development and non-development expenditure etc.

I hope, this publication will be useful for all the readers interested in analysing the State Budget.

  
(निरंजन कुमार आर्य)  
(Niranjan Kumar Arya)

**आय—व्ययक अध्ययन**  
**BUDGET STUDY**  
**2020-21**

क्र.स. S.No.	विषय — सूची CONTENTS	पृष्ठ PAGE
1.	<b>राजस्व लेखा</b> <b>REVENUE ACCOUNT</b>	
1.1	राज्य के आय—व्ययक का सार Summary of State Budget	2
1.2	राजस्व प्राप्तियां एवं व्यय Revenue Receipts and Expenditure	6
1.3	करों एवं शुल्कों से राजस्व Revenue from Taxes and Duties	8
1.4	कर भिन्न राजस्व एवं केन्द्रीय सहायता Non-Tax Revenue and Union Grant	12
1.5	राजस्व व्यय (विकास एवं गैर—विकास) Revenue Expenditure (Development and Non-Development)	14
1.6	सामान्य सेवाओं पर व्यय Expenditure on General Services	16
1.7	सामाजिक सेवाओं पर व्यय Expenditure on Social Services	18
1.7अ	शिक्षा, खेल, कला एवं संस्कृति पर व्यय Expenditure on Education, Sports, Arts and Culture	20
1.7ब	चिकित्सा, जन स्वास्थ्य एवं परिवार कल्याण पर व्यय Expenditure on Medical, Public Health and Family Welfare	22
1.7स	जलापूर्ति पर व्यय Expenditure on Water Supply	24
1.8	आर्थिक सेवाओं पर व्यय Expenditure on Economic Services	26
1.8अ	कृषि और संबद्ध कार्यकलाप पर व्यय Expenditure on Agriculture and Allied Activities	28
1.8ब	उद्योगों पर व्यय Expenditure on Industries	30

**आय—व्ययक अध्ययन**  
**BUDGET STUDY**  
**2020-21**

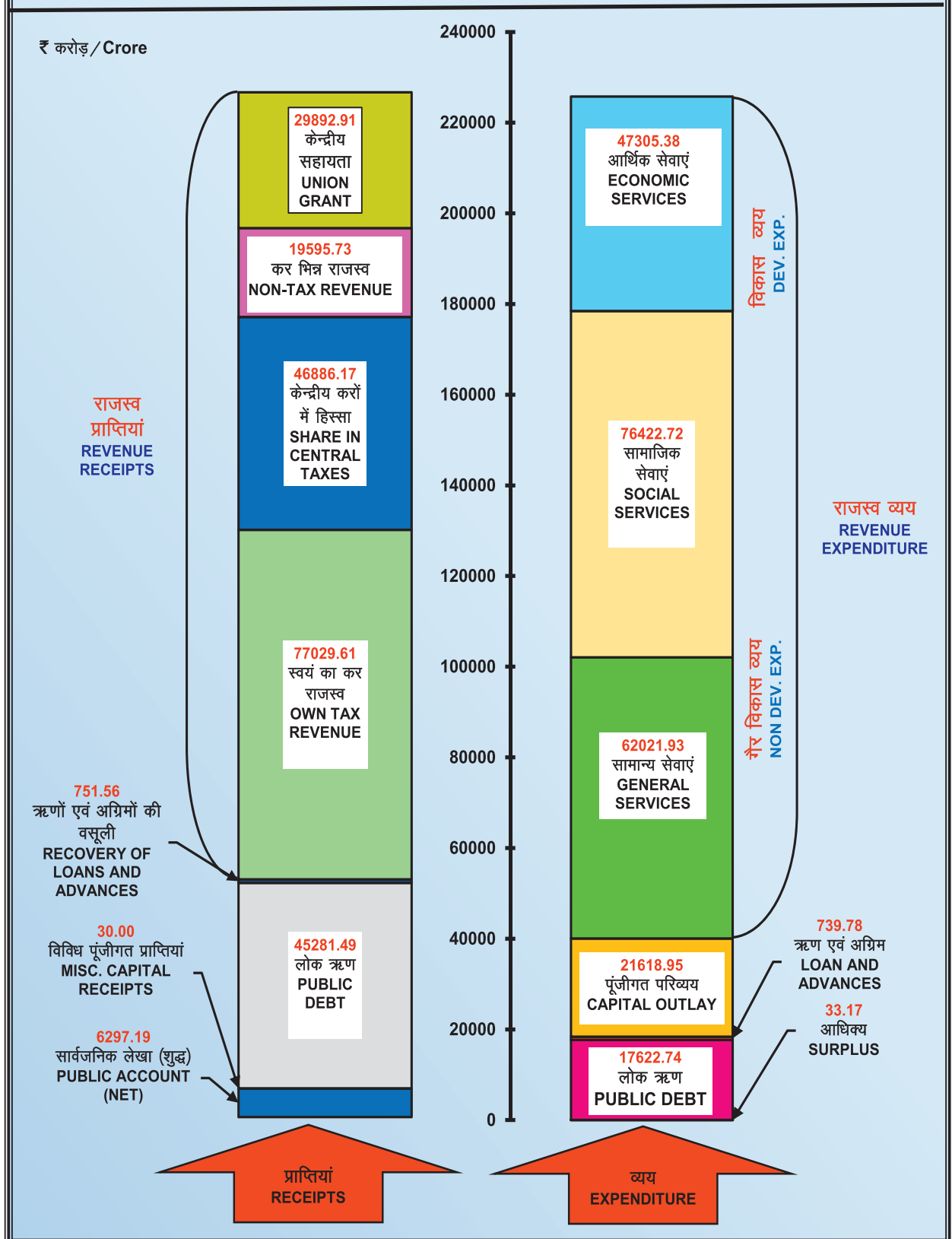
क्र.स. S.No.	विषय – सूची CONTENTS	पृष्ठ PAGE
<b>2.</b>	<b>पूंजीगत प्राप्तियां एवं व्यय</b> <b>CAPITAL RECEIPTS AND EXPENDITURE</b>	
2.1	पूंजीगत परिव्यय एवं विविध पूंजीगत प्राप्तियां Capital Outlay and Misc. Capital Receipts	32
2.2	ऋण एवं अग्रिम Loans and Advances	34
2.3	लोक ऋण Public Debt	36
2.4	लोक लेखा Public Account	40
<b>3.</b>	<b>राजस्व, पूंजी एवं ऋण पर कुल व्यय</b> <b>TOTAL EXPENDITURE ON REVENUE, CAPITAL AND LOANS</b>	
3.1	विकास एवं गैर विकास व्यय Development and Non-Development Expenditure	42
3.2	सामान्य, सामाजिक एवं आर्थिक सेवाओं पर व्यय Expenditure on General, Social and Economic Services	44
<b>4.</b>	<b>योजना/कार्यक्रमवार उद्ब्यय एवं व्यय</b> <b>PLAN / SCHEMATIC OUTLAY AND EXPENDITURE</b>	
4.1	वर्षवार संशोधित योजना/कार्यक्रमवार उद्ब्यय Year-wise Revised Plan / Schematic Outlay	46
4.2	वर्षवार योजना/कार्यक्रमवार व्यय Year-wise Plan / Schematic Expenditure	48
4.3	योजनाओं के लिए किये गये प्रावधानों का क्षेत्रवार विवरण (2020-21) आय—व्ययक अनुमान SECTORWISE PROVISIONS MADE UNDER SCHEMES (2020-21) Budget Estimates	50
<b>5.</b>	<b>पंचायती राज संस्थानों एवं शहरी स्थानीय निकायों को हस्तांतरण</b> <b>TRANSFER TO PANCHAYATI RAJ INSTITUTIONS AND URBAN</b> <b>LOCAL BODIES</b>	<b>52</b>

# राज्य के आय व्ययक का सार

## SUMMARY OF STATE BUDGET

### 2020-21

1.1



## 1.1 राज्य के आय व्ययक का सार

### SUMMARY OF STATE BUDGET

( ₹ लाख / Lakh)

क्र.सं. S.N.	विवरण Particulars	लेखे Accounts 2016-17	लेखे Accounts 2017-18	लेखे Accounts 2018-19	संशोधित अनुमान R.E. 2019-20	आय-व्ययक अनुमान B.E. 2020-21
1	2	3	4	5	6	7
<b>I</b>	<b>कुल प्राप्तियां (उदय योजना सहित)</b> <b>Total Receipts (With Uday Scheme)</b>	<b>16160843.60</b>	<b>17947926.45</b>	<b>20435792.48</b>	<b>22485107.93</b>	<b>22576467.26</b>
	<b>कुल प्राप्तियां (उदय योजना रहित)</b> <b>Total Receipts (Without Uday Scheme)</b>	<b>13923624.10</b>	<b>16447926.45</b>	<b>18935792.48</b>	<b>21012911.85</b>	<b>22576467.26</b>
<b>अ</b>	<b>राजस्व प्राप्तियां Revenue Receipts</b>	<b>10902599.69</b>	<b>12730718.17</b>	<b>13787302.02</b>	<b>15671556.06</b>	<b>17340442.15</b>
(i)	स्वयं का कर राजस्व Own Tax Revenue	4437165.96	5060541.34	5738034.03	7035143.15	7702961.15
(ii)	केन्द्रीय करों में हिस्सा Share in Central Taxes	3355586.00	3702801.00	4185235.00	3604914.00	4688617.00
(iii)	कर भिन्न राजस्व Non Tax Revenue	1161556.40	1573371.72	1860300.98	1959743.89	1959572.77
(iv)	केन्द्रीय सहायता Union Grant	1948291.33	2394004.11	2003732.01	3071755.02	2989291.23
<b>ब</b>	<b>पूंजीगत प्राप्तियां (उदय योजना सहित)</b> <b>Capital Receipts (With Uday Scheme)</b>	<b>5258243.91</b>	<b>5217208.28</b>	<b>6648490.46</b>	<b>6813551.87</b>	<b>5236025.11</b>
	<b>पूंजीगत प्राप्तियां (उदय योजना रहित)</b> <b>Capital Receipts (Without Uday Scheme)</b>	<b>3021024.41</b>	<b>3717208.28</b>	<b>5148490.46</b>	<b>5341355.79</b>	<b>5236025.11</b>
(i)	विविध पूंजीगत प्राप्तियां Misc. Capital Receipts	2784.31	1660.94	2012.54	2500.00	3000.00
(ii)	लोक ऋण (उदय योजना सहित) Public Debt (With Uday Scheme)	4388885.05	2855656.60	3784681.14	4468954.80	4528149.45
	लोक ऋण (उदय योजना रहित) Public Debt (Without Uday Scheme)	2151665.55	2855656.60	3784681.14	4468954.80	4528149.45
<b>क</b>	<b>आन्तरिक ऋण (उदय योजना सहित)</b> <b>Internal Debt (With Uday Scheme)</b>	<b>4043349.65</b>	<b>2699966.27</b>	<b>3520493.85</b>	<b>4037183.10</b>	<b>4277795.33</b>
	आन्तरिक ऋण (उदय योजना रहित) Internal Debt (Without Uday Scheme)	1806130.15	2699966.27	3520493.85	4037183.10	4277795.33
i.	बाजार कर्ज Market Borrowings	1605378.00	2491397.62	3317801.95	3725492.00	4062318.00
ii.	अर्थोपाय अग्रिम Ways & Means Advance	0.00	0.00	0.00	141640.00	0.01
iii.	अन्य ऋण (उदय योजना सहित) Other loans (With Uday Scheme)	2437971.65	208568.65	202691.90	170051.10	215477.32
	अन्य ऋण (उदय योजना रहित) Other loans (Without Uday Scheme)	200752.15	208568.65	202691.90	170051.10	215477.32
<b>ख</b>	<b>केन्द्रीय सरकार से लिया गया ऋण</b> <b>Loan from the Central Govt.</b>	<b>345535.40</b>	<b>155690.33</b>	<b>264187.29</b>	<b>431771.70</b>	<b>250354.12</b>
(iii)	ऋणों एवं अग्रिमों की वसूली (उदय योजना सहित) Recovery of Loans and Advances (With Uday Scheme)	171352.46	1513341.07	1515841.56	1582457.68	75156.17
	ऋणों एवं अग्रिमों की वसूली (उदय योजना रहित) Recovery of Loans and Advances (Without Uday Scheme)	171352.46	13341.07	15841.56	110261.60	75156.17
(iv)	आकस्मिकता निधि Contingency Fund	0.00	0.00	0.00	0.00	0.00
(v)	सार्वजनिक लेखा (शुद्ध) Public Account (Net)	695222.09	846549.67	1345955.22	759639.39	629719.49

क्रमशः / Contd...



# राज्य के आय व्ययक का सार

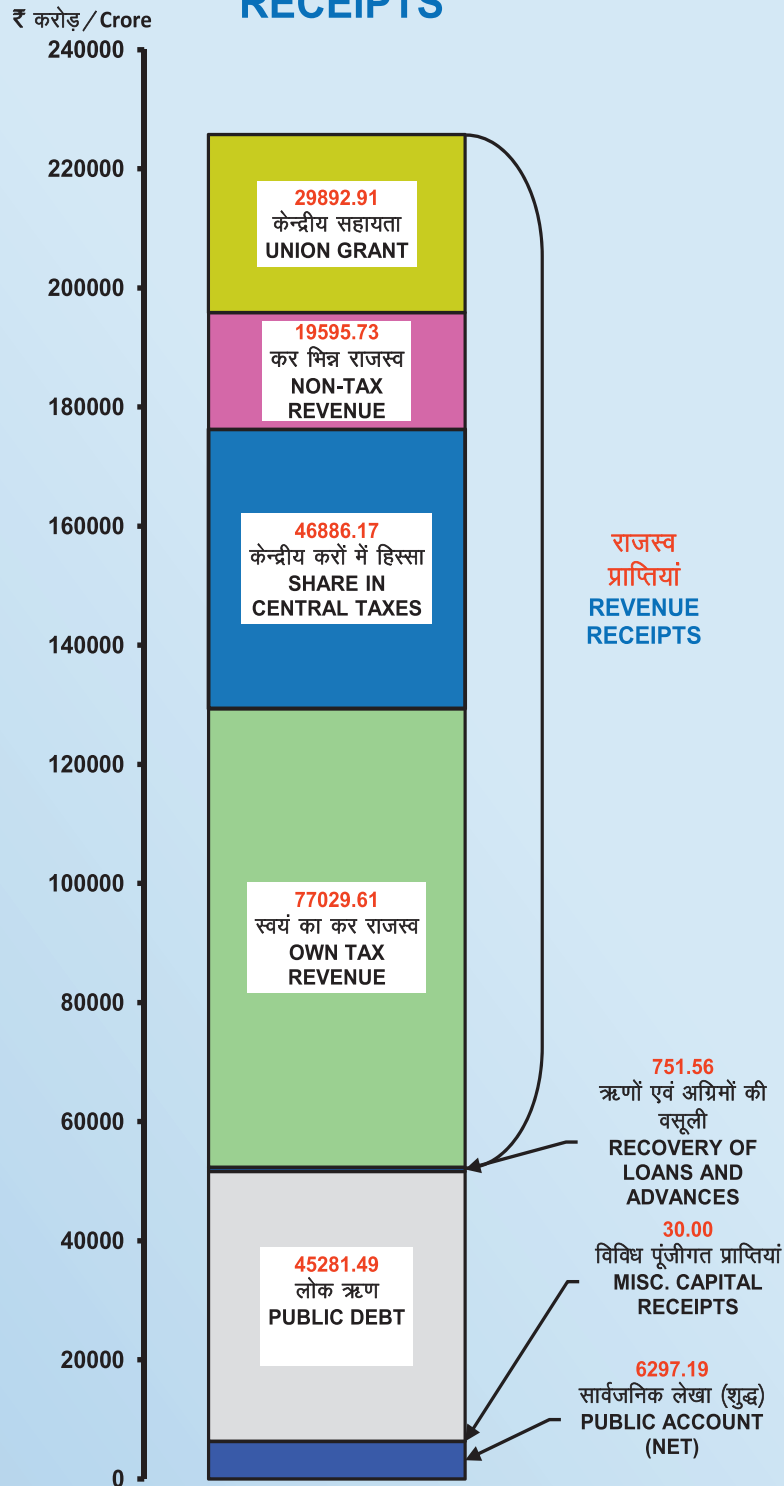
## SUMMARY OF STATE BUDGET

### 2020-21

1.1 अ

## प्राप्तियां

### RECEIPTS



# 1.1 राज्य के आय व्ययक का सार

## SUMMARY OF STATE BUDGET

( ₹ लाख / Lakh)

क्र.सं. S.N.	विवरण Particulars	लेखे Accounts 2016-17	लेखे Accounts 2017-18	लेखे Accounts 2018-19	संशोधित अनुमान R.E. 2019-20	आय-व्ययक अनुमान B.E. 2020-21
1	2	3	4	5	6	7
<b>II</b>	<b>कुल व्यय (उदय योजना सहित)</b> <b>Total Expenditure (With Uday Scheme)</b>	<b>16209987.77</b>	<b>17947247.27</b>	<b>20443928.05</b>	<b>22482890.74</b>	<b>22573149.88</b>
	<b>कुल व्यय (उदय योजना रहित)</b> <b>Total Expenditure (Without Uday Scheme)</b>	<b>13972768.27</b>	<b>16447247.27</b>	<b>18943928.05</b>	<b>21010694.66</b>	<b>22573149.88</b>
<b>अ</b>	<b>राजस्व व्यय (उदय योजना सहित)</b> <b>Revenue Expenditure (With Uday Scheme)</b>	<b>12714014.01</b>	<b>14584151.79</b>	<b>16677318.50</b>	<b>18475659.90</b>	<b>18575002.79</b>
	<b>राजस्व व्यय (उदय योजना रहित)</b> <b>Revenue Expenditure (Without Uday Scheme)</b>	<b>11814014.01</b>	<b>13384151.79</b>	<b>15477318.50</b>	<b>17094012.82</b>	<b>18575002.79</b>
(i)	सामान्य सेवाएं General Services	3920332.30	4345046.27	5436414.45	5794749.58	6202193.10
(ii)	सामाजिक सेवाएं Social Services	4937168.19	5306407.06	6568691.97	7229369.96	7642271.89
(iii)	आर्थिक सेवाएं (उदय योजना सहित) Economic Services (With Uday Scheme)	3856513.52	4932698.46	4672212.08	5451540.36	4730537.80
	आर्थिक सेवाएं (उदय योजना रहित) Economic Services (Without Uday Scheme)	2956513.52	3732698.46	3472212.08	4069893.28	4730537.80
<b>ब</b>	<b>पूंजीगत व्यय (उदय योजना सहित)</b> <b>Capital Expenditure (With Uday Scheme)</b>	<b>3495973.76</b>	<b>3363095.48</b>	<b>3766609.55</b>	<b>4007230.84</b>	<b>3998147.09</b>
	<b>पूंजीगत व्यय (उदय योजना रहित)</b> <b>Capital Expenditure (Without Uday Scheme)</b>	<b>2158754.26</b>	<b>3063095.48</b>	<b>3466609.55</b>	<b>3916681.84</b>	<b>3998147.09</b>
(i)	पूंजीगत परिव्यय (उदय योजना सहित) Capital Outlay (With Uday Scheme)	1697971.77	2062328.37	1963820.26	1768873.36	2161894.62
	पूंजीगत परिव्यय (उदय योजना रहित) Capital Outlay (Without Uday Scheme)	1397971.77	1762328.37	1663820.26	1678324.36	2161894.62
(ii)	लोक ऋण Public Debt	501456.70	1167365.69	1691479.82	2004979.30	1762274.33
<b>क</b>	<b>आन्तरिक ऋण Internal Debt</b>	<b>444065.94</b>	<b>1104038.49</b>	<b>1613732.21</b>	<b>1919842.40</b>	<b>1665794.27</b>
i.	बाजार कर्ज Market Borrowings	172900.60	398695.80	635580.00	750000.10	618000.09
ii.	अर्थोपाय अग्रिम Ways & Means Advance	0.00	0.00	0.00	141640.00	0.01
iii.	अन्य ऋण Other loans	271165.34	705342.69	978152.21	1028202.30	1047794.17
<b>ख</b>	<b>केन्द्रीय सरकार से लिया गया ऋण</b> <b>Loan from the Central Govt.</b>	<b>57390.76</b>	<b>63327.20</b>	<b>77747.61</b>	<b>85136.90</b>	<b>96480.06</b>
(iii)	ऋण एवं अग्रिम (उदय योजना सहित) Loan and Advances (With Uday Scheme)	1296545.29	133401.42	111309.47	233378.18	73978.14
	ऋण एवं अग्रिम (उदय योजना रहित) Loan and Advances (Without Uday Scheme)	259325.79	133401.42	111309.47	233378.18	73978.14
(iv)	आकस्मिकता निधि का विनियोग Appropriation to Contingency Fund	0.00	0.00	0.00	0.00	0.00
<b>1.</b>	<b>राजस्व आधिक्य (+)/घाटा (-) (उदय योजना सहित)</b> <b>Revenue Surplus (+)/ Deficit (-) (With Uday Scheme)</b>	<b>-1811414.32</b>	<b>-1853433.62</b>	<b>-2890016.48</b>	<b>-2804103.84</b>	<b>-1234560.64</b>
	<b>राजस्व आधिक्य (+)/घाटा (-) (उदय योजना रहित)</b> <b>Revenue Surplus (+)/ Deficit (-) (Without Uday Scheme)</b>	<b>-911414.32</b>	<b>-653433.62</b>	<b>-1690016.48</b>	<b>-1422456.76</b>	<b>-1234560.64</b>
<b>2.</b>	<b>पूंजी खाते से आधिक्य (+)/घाटा (-) (उदय योजना सहित)</b> <b>Surplus (+) / Deficit (-) from Capital Account (With Uday Scheme)</b>	<b>1762270.15</b>	<b>1854112.80</b>	<b>2881880.91</b>	<b>2806321.03</b>	<b>1237878.02</b>
	<b>पूंजी खाते से आधिक्य (+)/घाटा (-) (उदय योजना रहित)</b> <b>Surplus (+) / Deficit (-) from Capital Account (Without Uday Scheme)</b>	<b>862270.15</b>	<b>654112.80</b>	<b>1681880.91</b>	<b>1424673.95</b>	<b>1237878.02</b>
<b>3.</b>	<b>बजट आधिक्य (+)/घाटा(-)</b> <b>Budget Surplus(+)/ Deficit (-)</b>	<b>-49144.17</b>	<b>679.18</b>	<b>-8135.57</b>	<b>2217.19</b>	<b>3317.38</b>

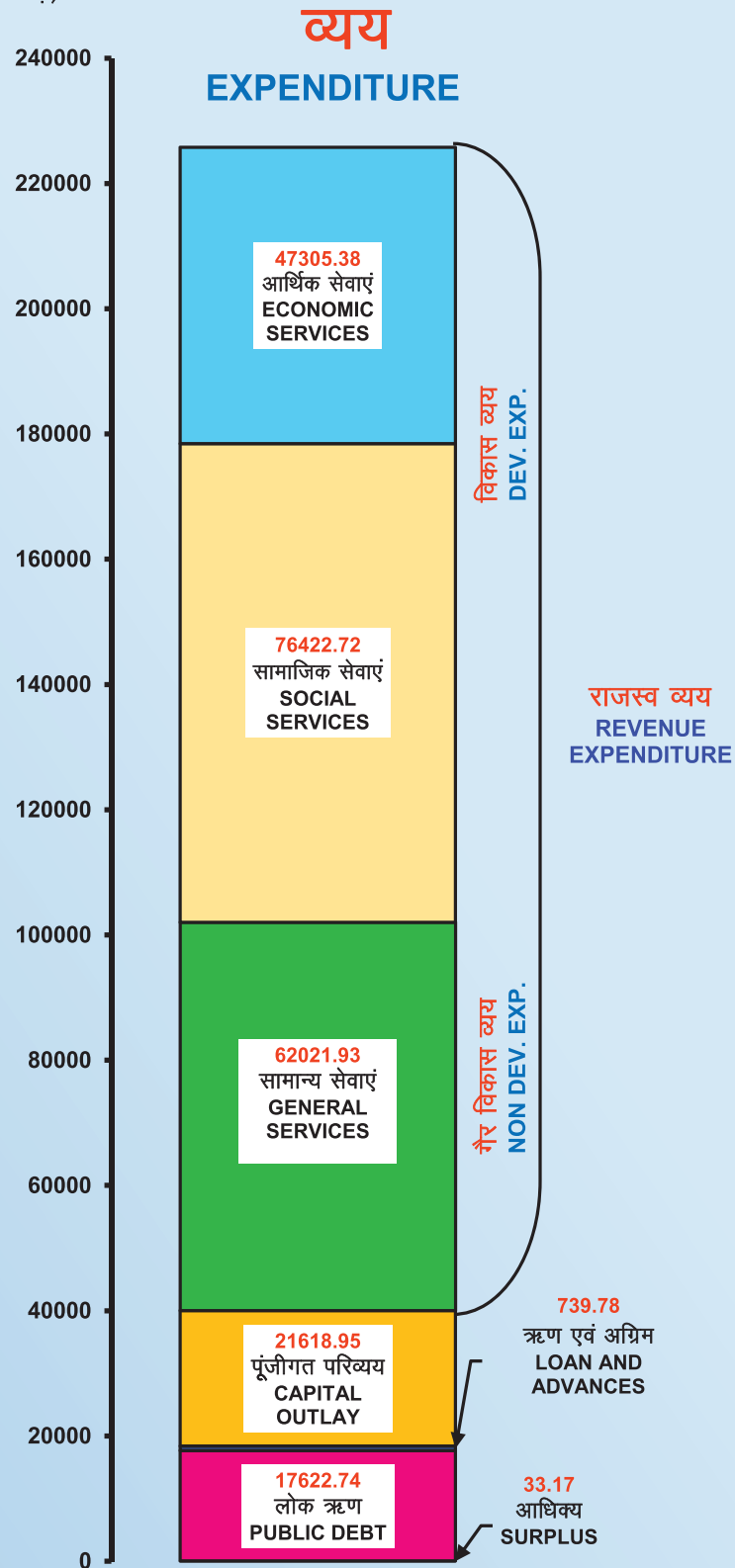
# राज्य के आय व्ययक का सार

## SUMMARY OF STATE BUDGET

### 2020-21

1.1 ब

₹ करोड़ / Crore



## 1.2 राजस्व प्राप्तियां एवं व्यय

### REVENUE RECEIPTS AND EXPENDITURE

राजस्व लेखा

Revenue Account

( ₹ लाख / Lakh)

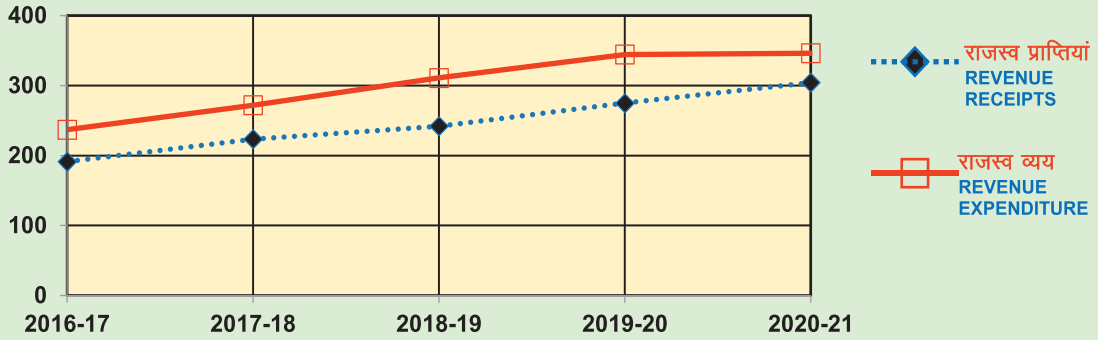
क्र.सं. S.N.	विवरण Particulars	लेखे Accounts 2016-17	लेखे Accounts 2017-18	लेखे Accounts 2018-19	संशोधित अनुमान R.E. 2019-20	आय-व्ययक अनुमान B.E. 2020-21
1	2	3	4	5	6	7
<b>क</b>	<b>कुल राजस्व प्राप्तियां</b>	<b>10902599.69</b>	<b>12730718.17</b>	<b>13787302.02</b>	<b>15671556.06</b>	<b>17340442.15</b>
	<b>Total Revenue Receipts</b>					
(i)	स्वयं का कर राजस्व Own Tax Revenue	4437165.96	5060541.34	5738034.03	7035143.15	7702961.15
(ii)	केन्द्रीय करों में हिस्सा Share in Central Taxes	3355586.00	3702801.00	4185235.00	3604914.00	4688617.00
(iii)	कर भिन्न राजस्व Non-Tax Revenue	1161556.40	1573371.72	1860300.98	1959743.89	1959572.77
(iv)	केन्द्रीय सहायता Union Grant	1948291.33	2394004.11	2003732.01	3071755.02	2989291.23
<b>ख</b>	<b>कुल राजस्व व्यय</b>	<b>12714014.01</b>	<b>14584151.79</b>	<b>16677318.50</b>	<b>18475659.90</b>	<b>18575002.79</b>
	<b>(उदय योजना सहित)</b>					
	<b>Total Revenue Expenditure</b>					
	<b>(With Uday Scheme)</b>					
	<b>कुल राजस्व व्यय</b>	<b>11814014.01</b>	<b>13384151.79</b>	<b>15477318.50</b>	<b>17094012.82</b>	<b>18575002.79</b>
	<b>(उदय योजना रहित)</b>					
	<b>Total Revenue Expenditure</b>					
	<b>(Without Uday Scheme)</b>					
(i)	सामान्य सेवाओं पर व्यय Expenditure on General Services	3920332.30	4345046.27	5436414.45	5794749.58	6202193.10
(ii)	सामाजिक सेवाओं पर व्यय Expenditure on Social Services	4937168.19	5306407.06	6568691.97	7229369.96	7642271.89
(iii)	आर्थिक सेवाओं पर व्यय (उदय योजना सहित) Expenditure on Economic Services (With Uday Scheme)	3856513.52	4932698.46	4672212.08	5451540.36	4730537.80
	आर्थिक सेवाओं पर व्यय (उदय योजना रहित) Expenditure on Economic Services (Without Uday Scheme)	2956513.52	3732698.46	3472212.08	4069893.28	4730537.80
<b>ग</b>	<b>राजस्व आधिक्य (+) / घाटा (-)</b>	<b>-1811414.32</b>	<b>-1853433.62</b>	<b>-2890016.48</b>	<b>-2804103.84</b>	<b>-1234560.64</b>
	<b>(उदय योजना सहित)</b>					
	<b>Revenue Surplus(+)/ Deficit (-)</b>					
	<b>(With Uday Scheme)</b>					
	<b>राजस्व आधिक्य (+) / घाटा (-)</b>	<b>-911414.32</b>	<b>-653433.62</b>	<b>-1690016.48</b>	<b>-1422456.76</b>	<b>-1234560.64</b>
	<b>(उदय योजना रहित)</b>					
	<b>Revenue Surplus(+)/ Deficit (-)</b>					
	<b>(Without Uday Scheme)</b>					
	सूचकांक INDEX: आधार Base 2011-12=100					
	राजस्व प्राप्तियां Revenue Receipts	191	223	242	275	304
	राजस्व व्यय Revenue Expenditure	237	272	311	344	346

# राजस्व प्राप्तियां एवं व्यय

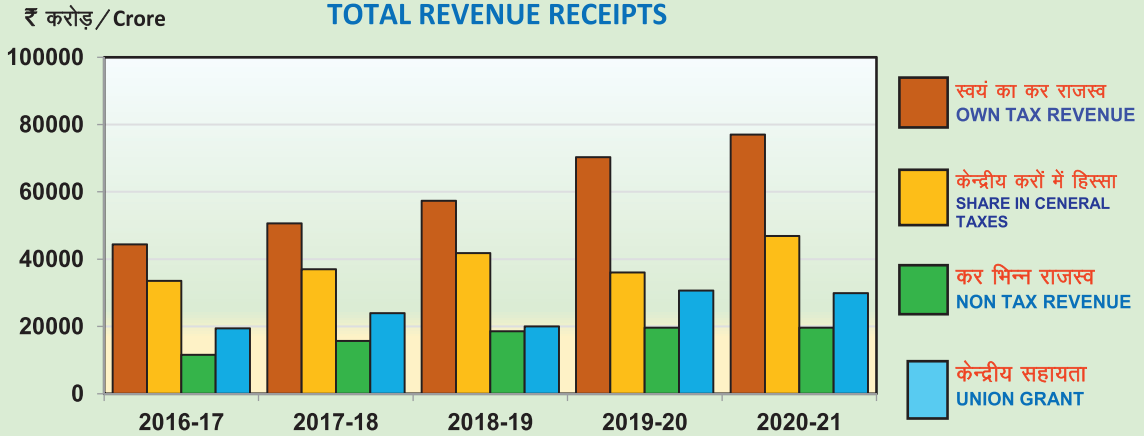
## REVENUE RECEIPTS AND EXPENDITURE

1.2

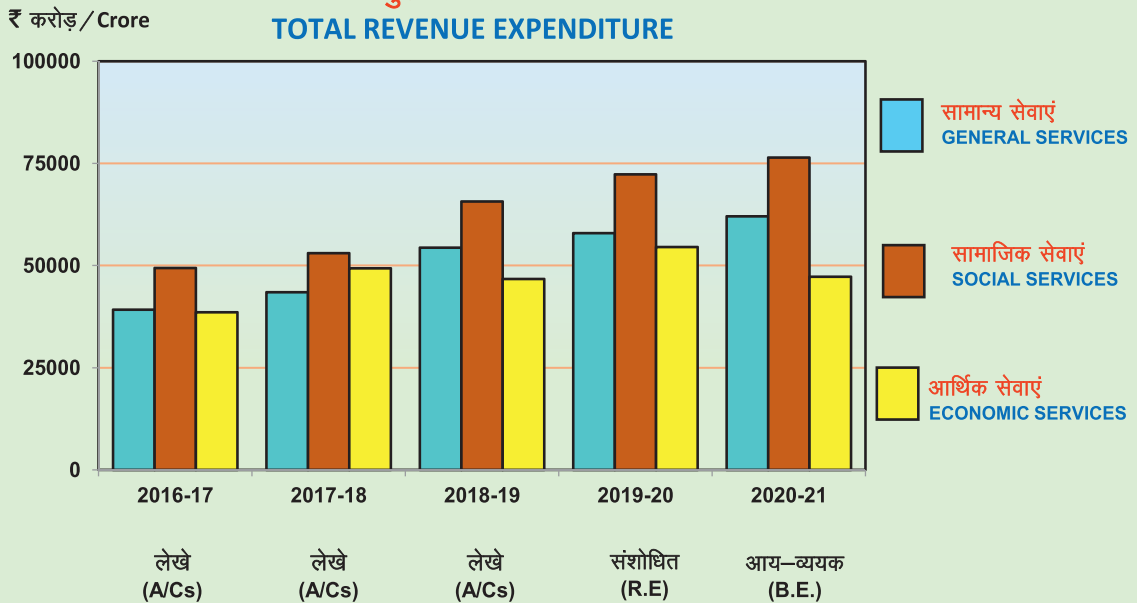
सूचकांक INDEX  
आधार Base 2011-12=100



कुल राजस्व प्राप्तियां  
TOTAL REVENUE RECEIPTS



कुल राजस्व व्यय  
TOTAL REVENUE EXPENDITURE



**1.3 करों एवं शुल्कों से राजस्व**  
**REVENUE FROM TAXES AND DUTIES**  
**(केन्द्रीय करों में हिस्सा)**  
**(SHARE IN CENTRAL TAXES)**

राजस्व लेखा

Revenue Account

( ₹ लाख / Lakh)

क्र.सं. S.N.	विवरण Particulars	लेखे Accounts 2016-17	लेखे Accounts 2017-18	लेखे Accounts 2018-19	संशोधित अनुमान R.E. 2019-20	आय-व्ययक अनुमान B.E. 2020-21
1	2	3	4	5	6	7
<b>क</b>	<b>केन्द्रीय करों में हिस्सा</b> <b>Share in Central Taxes</b>	<b>3355586.00</b>	<b>3702801.00</b>	<b>4185235.00</b>	<b>3604914.00</b>	<b>4688617.00</b>
(i)	वस्तु एवं सेवा कर Goods and Services Tax	-	425652.00	1115295.00	1079287.00	1419121.00
(ii)	निगम कर Corporation Tax	1073939.00	1133429.00	1455299.00	1229137.00	1442206.00
(iii)	आयकर Income Tax	746391.00	957100.00	1071766.00	963113.00	1340993.00
(iv)	धन कर Wealth Tax	2459.00	-34.00	533.00	55.00	-47.00
(v)	संघ उत्पाद शुल्क Union Excise Duty	527526.00	390450.00	197130.00	104895.00	191202.00
(vi)	वस्तुओं और सेवाओं पर अन्य कर तथा शुल्क Other Tax and Duties on Commodities & Services	9.00	-1.00	2161.00	2283.00	0.00
(vii)	सीमा शुल्क Customs Duty	461967.00	373530.00	296633.00	228504.00	292642.00
(viii)	आय और व्यय पर अन्य कर Other Tax on Income and Expenditure	0.00	0.00	7579.00	0.00	0.00
(ix)	सेवा कर Service Tax	543295.00	422675.00	38839.00	-2360.00	2500.00

क्रमशः / Contd...

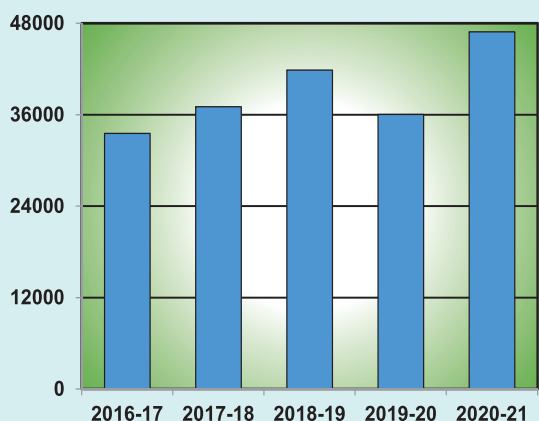
करों एवं शुल्कों से राजस्व  
(केन्द्रीय करों में हिस्सा)

1.3

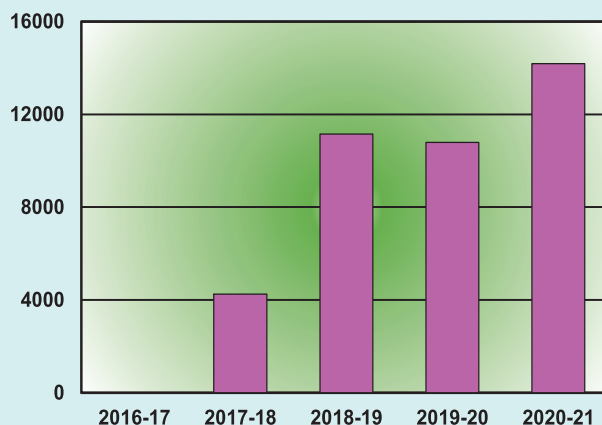
REVENUE FROM TAXES AND DUTIES  
(SHARE IN CENTRAL TAXES)

₹ करोड़ / Crore

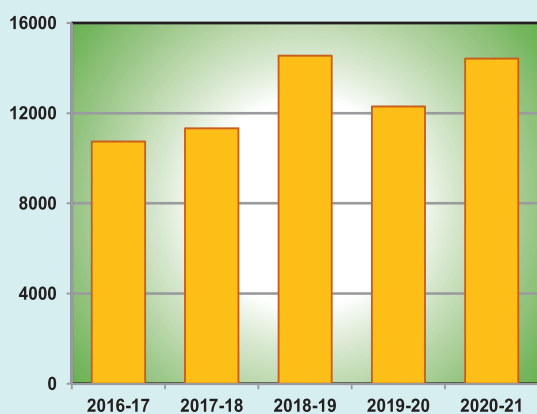
केन्द्रीय करों में हिस्सा  
SHARE IN CENTRAL TAXES



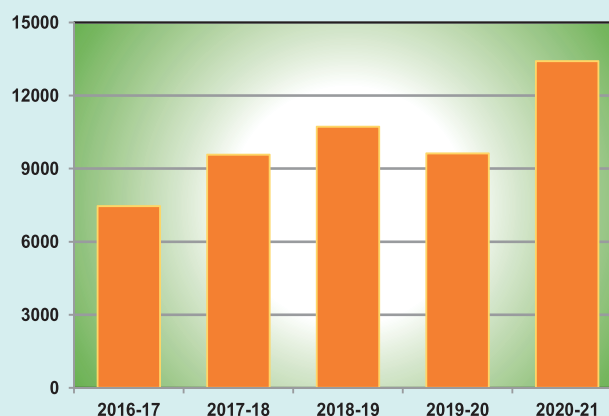
वस्तु एवं सेवा कर  
GOODS & SERVICE TAX



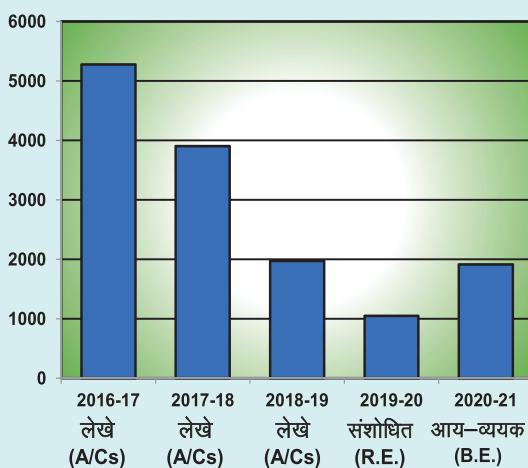
निगम कर  
CORPORATE TAX



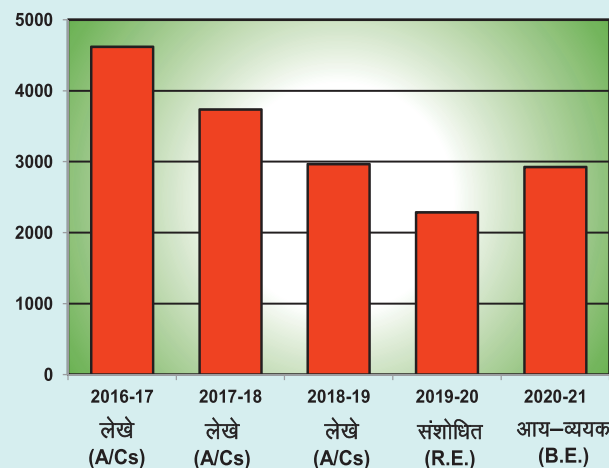
आयकर  
INCOME TAX



संघ उत्पाद शुल्क  
UNION EXCISE DUTY



सीमा शुल्क  
CUSTOM DUTY



**1.3 करों एवं शुल्कों से राजस्व**  
**REVENUE FROM TAXES AND DUTIES**  
**(स्वयं का कर राजस्व )**  
**(OWN TAX REVENUE)**

राजस्व लेखा

Revenue Account

( ₹ लाख / Lakh)

क्र.सं. S.N.	विवरण Particulars	लेखे Accounts 2016-17	लेखे Accounts 2017-18	लेखे Accounts 2018-19	संशोधित अनुमान R.E. 2019-20	आय-व्ययक अनुमान B.E. 2020-21
1	2	3	4	5	6	7
<b>ख</b>	<b>स्वयं का कर राजस्व</b> <b>Own Tax Revenue</b>	<b>4437165.96</b>	<b>5060541.34</b>	<b>5738034.03</b>	<b>7035143.15</b>	<b>7702961.15</b>
(i)	राज्य वस्तु एवं सेवा कर State Goods and Services Tax	-	1213702.23	2293832.90	2560523.00	2825000.00
(ii)	भू राजस्व Land Revenue	31468.85	36386.46	28994.28	40498.50	51860.50
(iii)	मुद्रांक एवं पंजीयन शुल्क Stamps & Registration Fee	305324.86	367477.85	388603.12	535000.00	560000.00
(iv)	राज्य उत्पाद शुल्क State Excise Duty	705367.65	727583.41	869410.41	1050000.00	1250000.00
(v)	बिक्री कर Sales Tax	2855842.03	1900824.11	1479096.34	2000000.00	2100000.00
(vi)	वाहनों पर कर Taxes on Vehicles	362283.03	436296.66	457644.66	565000.00	600000.00
(vii)	माल तथा यात्री कर Taxes on Goods & Passengers	80328.19	34077.93	5078.45	3500.00	1000.00
(viii)	विद्युत कर तथा शुल्क Taxes & Duties on Electricity	73823.76	337666.82	214794.83	280401.00	285000.00
(ix)	आय और व्यय पर अन्य कर Other Tax on Income & Expenditure	8.83	0.15	0.37	0.30	0.30
(x)	वस्तुओं और सेवाओं पर अन्य कर तथा शुल्क Other Tax and Duties on Commodities & Services	22008.44	6393.04	514.07	120.10	100.10
(xi)	अचल सम्पत्ति पर कर Tax on immovable property	710.32	132.66	64.37	100.00	30000.00
(xii)	कृषि आय पर कर Tax on Agriculture Income	0.00	0.02	0.23	0.25	0.25
(xiii)	सेवा कर Service Tax	0.00	0.00	0.00	0.00	0.00
<b>ग</b>	<b>कुल कर राजस्व</b> <b>Total Tax Revenue</b>	<b>7792751.96</b>	<b>8763342.34</b>	<b>9923269.03</b>	<b>10640057.15</b>	<b>12391578.15</b>
	सूचकांक INDEX: आधार Base 2011-12=100					
	कुल कर राजस्व Total Tax Revenue	193	217	246	264	307
	स्वयं का कर राजस्व Own Tax Revenue	175	199	226	277	304

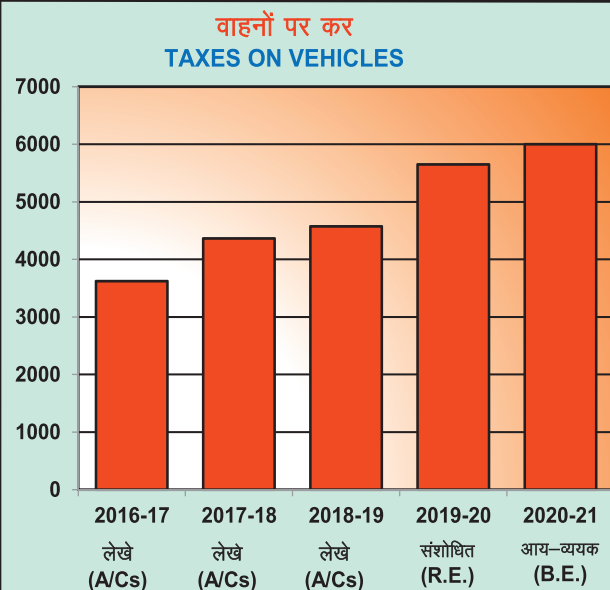
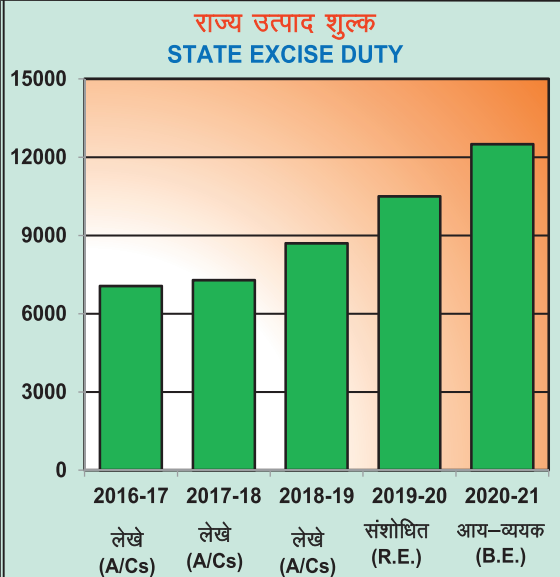
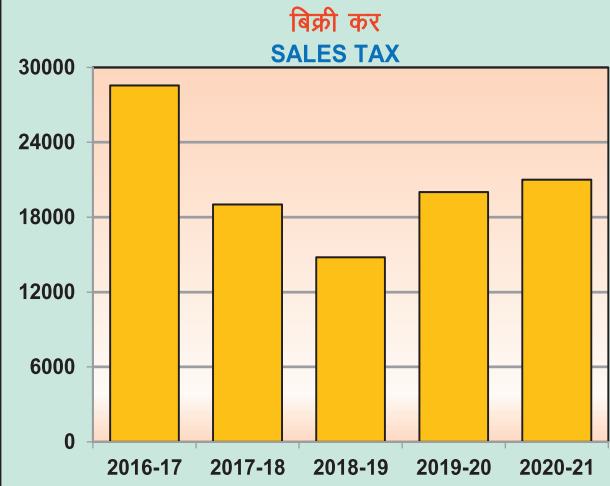
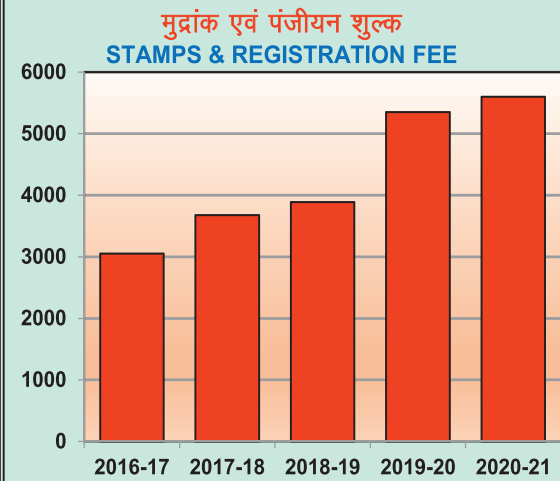
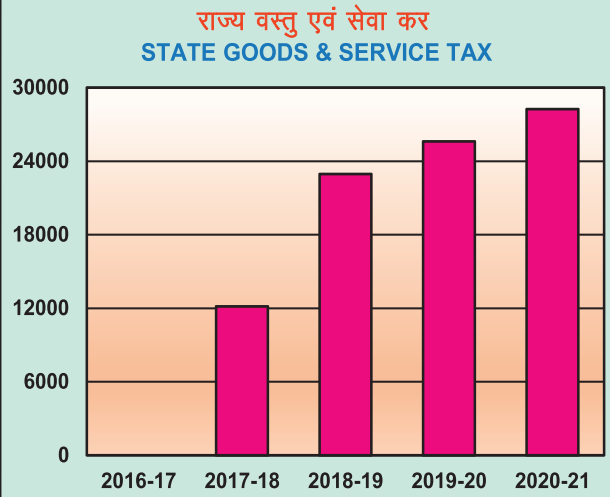
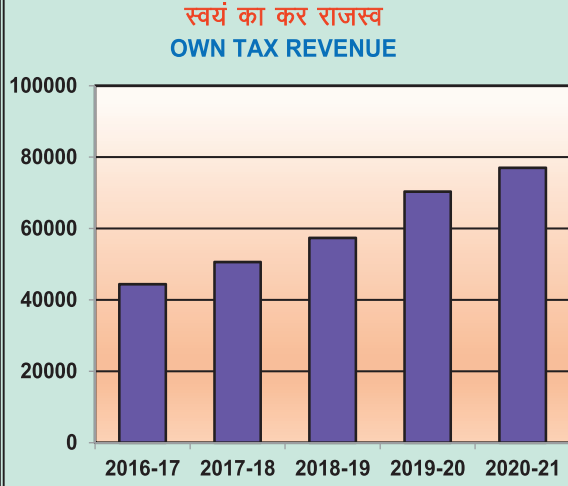


करों एवं शुल्कों से राजस्व  
(स्वयं का कर राजस्व)

1.3

REVENUE FROM TAXES AND DUTIES  
(OWN TAX REVENUE)

₹ करोड़ / Crore



## 1.4 कर भिन्न राजस्व एवं केन्द्रीय सहायता NON-TAX REVENUE AND UNION GRANT

राजस्व लेखा

Revenue Account

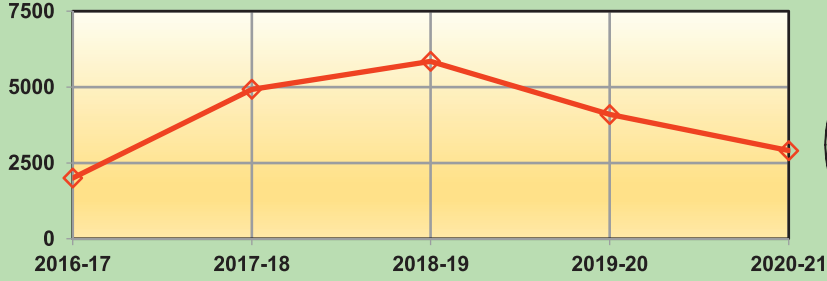
( ₹ लाख / Lakh)

क्र.सं. S.N.	विवरण Particulars	लेखे Accounts 2016-17	लेखे Accounts 2017-18	लेखे Accounts 2018-19	संशोधित अनुमान R.E. 2019-20	आय-व्ययक अनुमान B.E. 2020-21
1	2	3	4	5	6	7
1.	<b>ब्याज की प्राप्तियां, लाभांश एवं लाभ Interest Receipts, Dividends &amp; Profits</b>	<b>200116.96</b>	<b>492566.60</b>	<b>584667.27</b>	<b>409597.50</b>	<b>290278.25</b>
2.	<b>सामान्य सेवाएं General Services</b>	<b>126725.34</b>	<b>141685.52</b>	<b>166850.11</b>	<b>219562.87</b>	<b>234984.23</b>
3.	<b>सामाजिक सेवाएं Social Services</b>	<b>132426.86</b>	<b>132678.41</b>	<b>138349.26</b>	<b>173964.98</b>	<b>183687.18</b>
(i)	शिक्षा, कला एवं संस्कृति Education, Art & Culture	16904.61	16177.51	15952.15	19396.28	20846.57
(ii)	चिकित्सा, स्वास्थ्य और परिवार कल्याण Medical, Health & Family Welfare	12565.03	13085.34	16403.48	22181.83	22612.14
(iii)	जलापूर्ति, सफाई, आवास और शहरी विकास Water supply, Sanitation, Housing & Urban Development	57210.19	63977.09	62073.40	72709.23	79742.00
(iv)	अन्य Other	45747.03	39438.47	43920.23	59677.64	60486.47
4.	<b>आर्थिक सेवाएं Economic Services</b>	<b>702287.24</b>	<b>806441.19</b>	<b>970434.34</b>	<b>1156618.54</b>	<b>1250623.11</b>
(i)	लघु सिंचाई Minor Irrigation	983.73	962.86	529.70	3815.01	4195.01
(ii)	वानिकी और वन्य जीवन Forestry and Wild Life	11300.50	18226.17	14744.72	14518.00	18434.00
(iii)	उद्योग, ग्रामोद्योग व लघु उद्योग Industries, Village and Small Industries	1021.38	1231.06	889.67	924.26	804.81
(iv)	वृहद एवं मध्यम सिंचाई Major and Medium Irrigation	11277.79	27771.09	17931.57	12726.04	13955.00
(v)	अलौह धातु, खनन एवं धातु कर्म उद्योग Non-Ferrous, Mining & Metallurgical Industries	423373.97	452151.70	530147.83	660000.00	700000.00
(vi)	पेट्रोलियम Petroleum	233173.25	257908.16	388322.27	430000.00	475000.00
(vii)	अन्य Others	21156.62	48190.15	17868.58	34635.23	38234.29
	<b>कुल कर भिन्न राजस्व Total Non-Tax Revenue</b>	<b>1161556.40</b>	<b>1573371.72</b>	<b>1860300.98</b>	<b>1959743.89</b>	<b>1959572.77</b>
5.	<b>केन्द्रीय सहायता Union Grant</b>	<b>1948291.33</b>	<b>2394004.11</b>	<b>2003732.01</b>	<b>3071755.02</b>	<b>2989291.23</b>
	<b>योग (कर भिन्न राजस्व एवं केन्द्रीय सहायता) Total (Non-Tax Revenue and Union Grant)</b>	<b>3109847.73</b>	<b>3967375.83</b>	<b>3864032.99</b>	<b>5031498.91</b>	<b>4948864.00</b>
	सूचकांक INDEX: आधार Base 2011-12=100 कर भिन्न राजस्व एवं केन्द्रीय सहायता Non-Tax Revenue and Union Grant	187	238	232	302	297

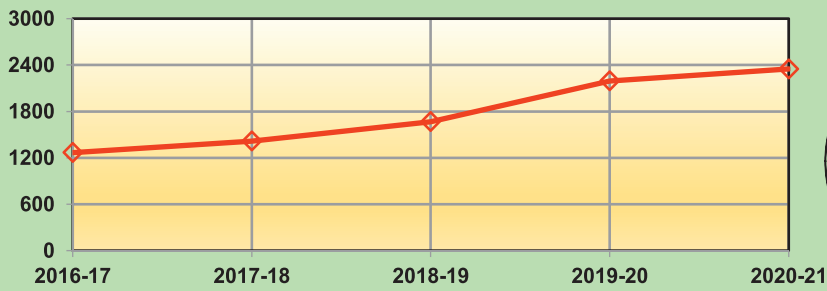
## कर भिन्न राजस्व एवं केन्द्रीय सहायता NON-TAX REVENUE AND UNION GRANT

1.4

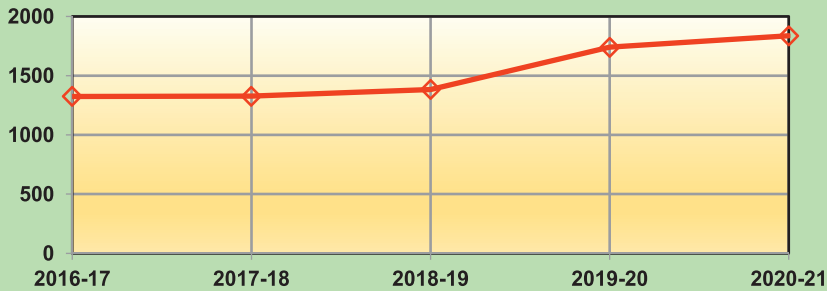
₹ करोड़ / Crore



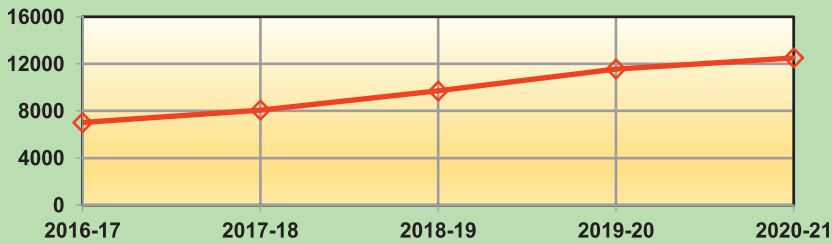
ब्याज की प्राप्तियां,  
लाभांश एवं लाभ  
INTEREST RECEIPTS,  
DIVIDENDS & PROFITS



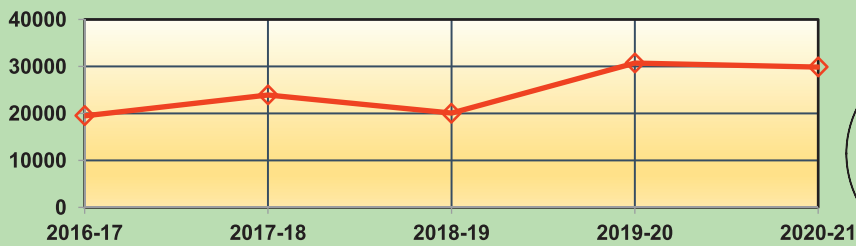
सामान्य सेवाएं  
GENERAL SERVICES



सामाजिक सेवाएं  
SOCIAL SERVICES



आर्थिक सेवाएं  
ECONOMIC SERVICES



केन्द्रीय सहायता  
UNION GRANT

लेखे  
(A/Cs)

लेखे  
(A/Cs)

लेखे  
(A/Cs)

संशोधित  
(R.E.)

आय-व्ययक  
(B.E.)

**1.5 राजस्व व्यय**  
**REVENUE EXPENDITURE**  
**(विकास एवं गैर विकास)**  
**(Development and Non-Development)**

राजस्व लेखा

Revenue Account

( ₹ लाख / Lakh)

क्र.सं. S.N.	विवरण Particulars	लेखे Accounts 2016-17	लेखे Accounts 2017-18	लेखे Accounts 2018-19	संशोधित अनुमान R.E. 2019-20	आय-व्ययक अनुमान B.E. 2020-21
1	2	3	4	5	6	7
	<b>कुल राजस्व व्यय</b> (उदय योजना सहित) <b>Total Revenue Expenditure</b> (With Uday Scheme)	<b>12714014.01</b>	<b>14584151.79</b>	<b>16677318.50</b>	<b>18475659.90</b>	<b>18575002.79</b>
	<b>कुल राजस्व व्यय</b> (उदय योजना रहित) <b>Total Revenue Expenditure</b> (Without Uday Scheme)	<b>11814014.01</b>	<b>13384151.79</b>	<b>15477318.50</b>	<b>17094012.82</b>	<b>18575002.79</b>
(i)	विकास व्यय (उदय योजना सहित) Development Expenditure (With Uday Scheme)	8793681.71	10239105.52	11240904.05	12680910.32	12372809.69
	विकास व्यय (उदय योजना रहित) Development Expenditure (Without Uday Scheme)	7893681.71	9039105.52	10040904.05	11299263.24	12372809.69
(ii)	गैर विकास व्यय Non- Development Expenditure	3920332.30	4345046.27	5436414.45	5794749.58	6202193.10
	<b>कुल राजस्व व्यय से विकास व्यय का प्रतिशत</b> <b>Percentage of Development Expenditure to total Revenue Expenditure</b>	<b>69.17</b>	<b>70.21</b>	<b>67.40</b>	<b>68.64</b>	<b>66.61</b>
	सूचकांक INDEX: आधार Base 2011-12=100					
	विकास व्यय Development Expenditure	254	295	324	366	357
	गैर विकास व्यय Non- Development Expenditure	207	229	286	305	327

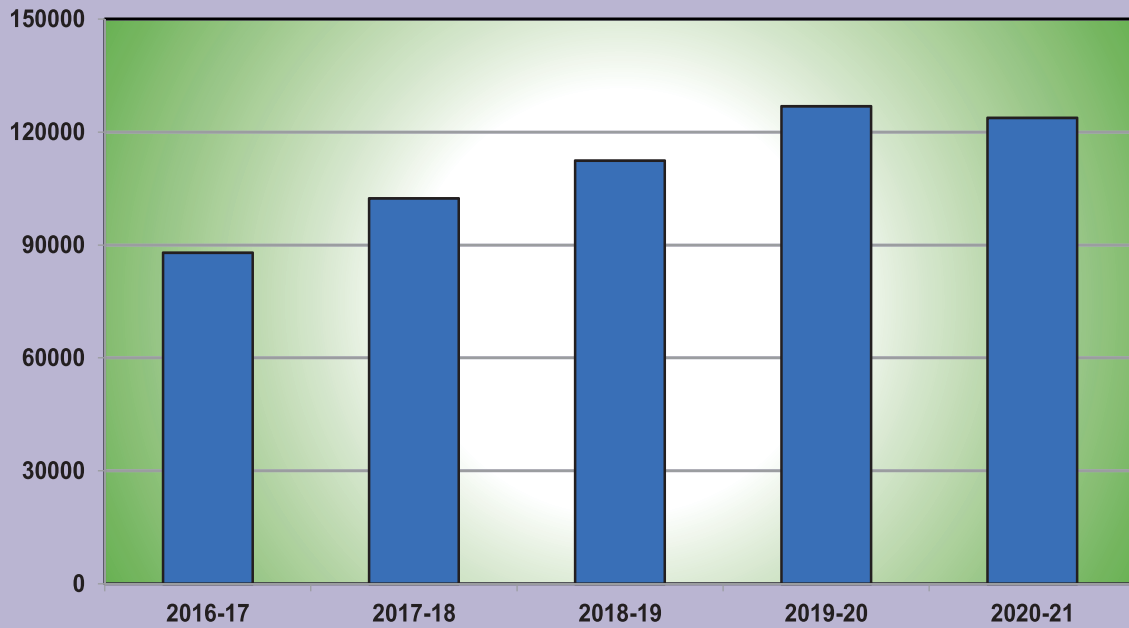
## राजस्व व्यय (विकास एवं गैर-विकास)

### REVENUE EXPENDITURE (DEVELOPMENT AND NON-DEVELOPMENT)

₹ करोड़ / Crore

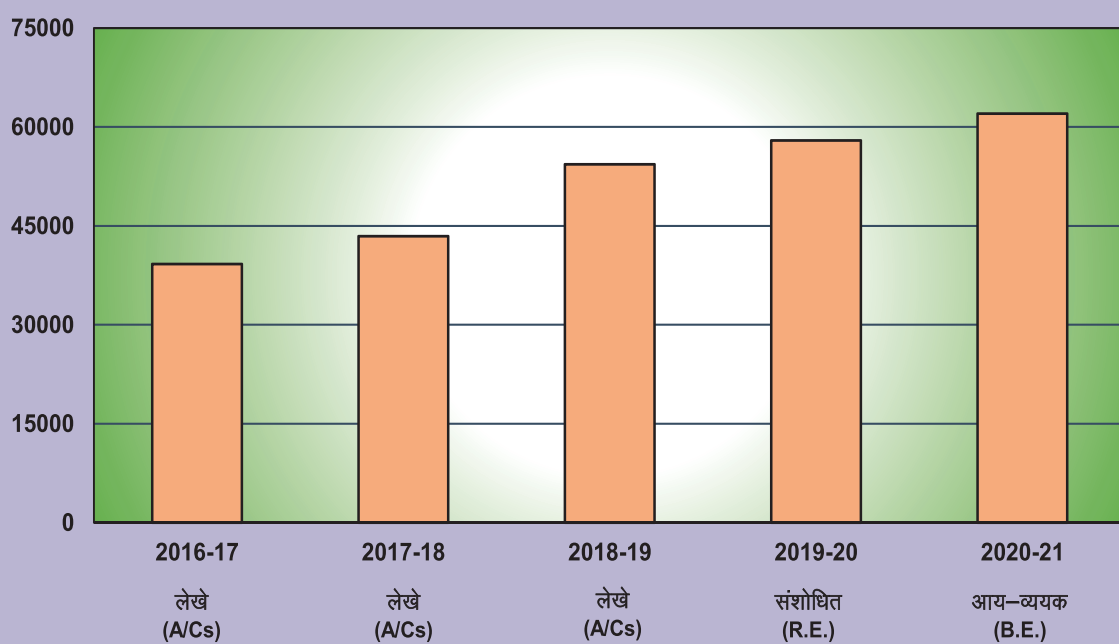
### विकास व्यय

#### DEVELOPMENT EXPENDITURE



### गैर-विकास व्यय

#### NON-DEVELOPMENT EXPENDITURE



**1.6 सामान्य सेवाओं पर व्यय**  
**EXPENDITURE ON GENERAL SERVICES**

राजस्व लेखा  
Revenue Account

( ₹ लाख / Lakh)

क्र.सं. S.N.	विवरण Particulars	लेखे Accounts 2016-17	लेखे Accounts 2017-18	लेखे Accounts 2018-19	संशोधित अनुमान R.E. 2019-20	आय-व्ययक अनुमान B.E. 2020-21
1	2	3	4	5	6	7
1.	राज्य के अंग \$ <b>Organs of State</b>	88663.11	102612.89	160830.32	167586.23	151796.32
2.	राजकोषीय सेवाएं <b>Fiscal Services</b>	219469.81	209730.94	224971.64	217424.03	234629.14
(i)	सम्पत्ति एवं पूंजीगत लेन देनों पर करों का संग्रहण Collection of taxes on property & Capital transactions	70521.42	72494.11	80596.86	90238.43	94468.73
(ii)	वस्तुओं एवं सेवाओं पर करों का संग्रहण Collection of taxes on Commodities and Services	148752.10	136989.07	144018.34	126770.69	139714.79
(iii)	अन्य राजकोषीय सेवाएं Other Fiscal Services	196.29	247.76	356.44	414.91	445.62
3.	ब्याज की अदायगी और ऋण सेवा Interest payment and servicing of Debt	1767693.49	1971999.19	2169519.79	2375904.46	2549419.89
4.	प्रशासनिक सेवायें # <b>Administrative Services</b>	586801.13	610873.99	787579.06	811405.00	870349.85
5.	पेंशन और विविध सामान्य सेवाएं <b>Pension &amp; Misc. General Services</b>	1257698.42	1449818.26	2093505.21	2222418.81	2395982.83
6.	सहायतार्थ अनुदान तथा अंशदान <b>Grants-in-aid and contributions</b>	6.34	11.00	8.43	11.05	15.07
	<b>योग Total</b>	<b>3920332.30</b>	<b>4345046.27</b>	<b>5436414.45</b>	<b>5794749.58</b>	<b>6202193.10</b>
	सामान्य सेवाओं पर व्यय का कुल व्यय से प्रतिशत Percentage of Expenditure on General Services to Total Expenditure	30.83	29.79	32.60	31.36	33.39
	सूचकांक INDEX: आधार Base 2011-12=100 सामान्य सेवाओं पर व्यय Expenditure on General Services	207	229	286	305	327

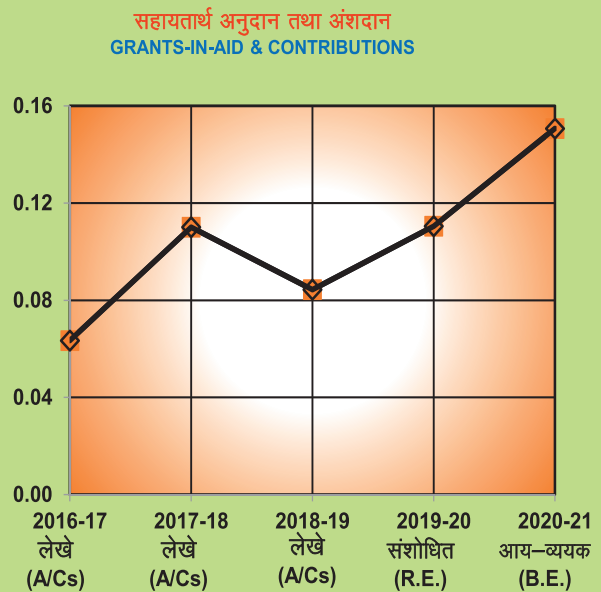
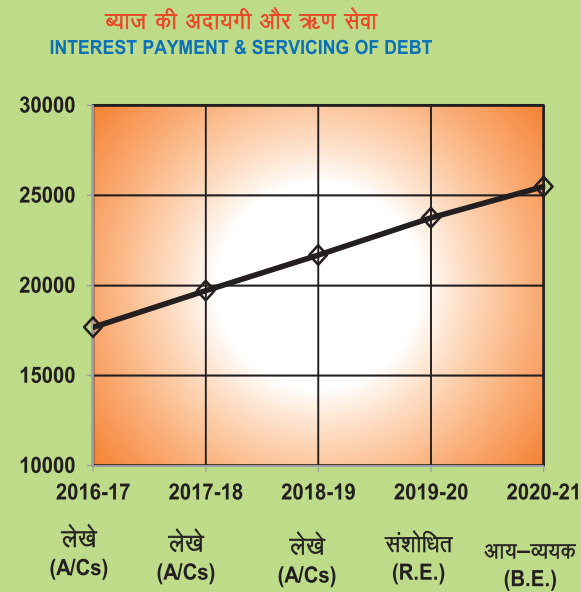
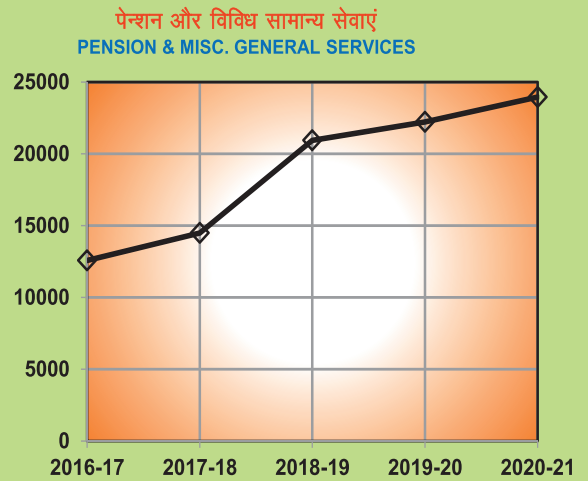
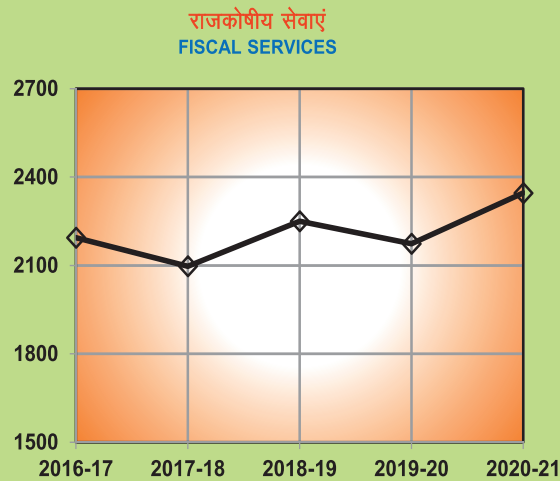
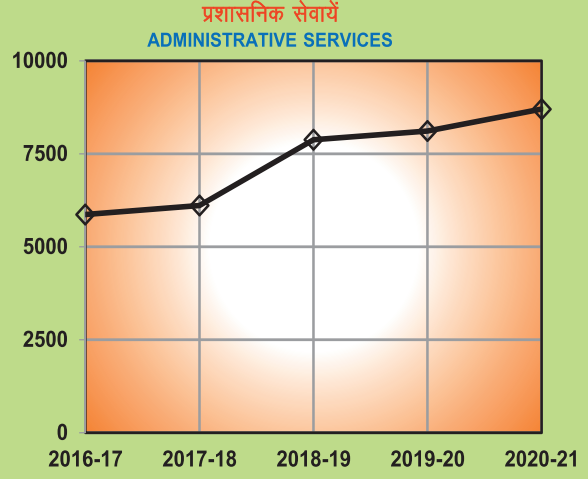
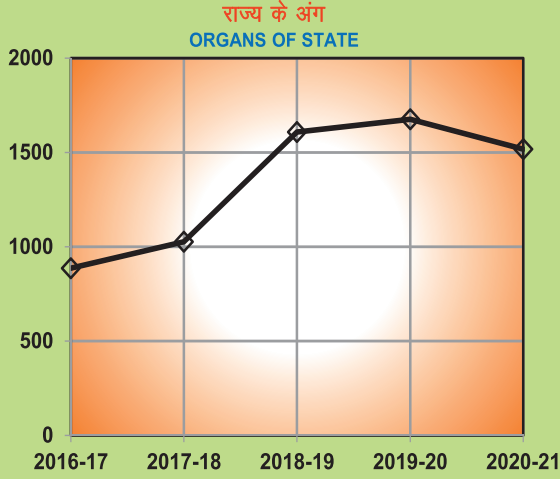
\$ संसद, राज्य/संघ क्षेत्र, विधान सभा, मन्त्री परिषद, न्याय प्रशासन, निर्वाचन सहित  
Includes Parliament, State/Union Territory, Legislature, Council of Ministers, Administration of Justice and Elections

# राजस्थान लोक सेवा आयोग, सचिवालय, जिला प्रशासन, खजाना, पुलिस, जेल, मुद्रण इत्यादि  
R.P.S.C., Secretariat, District Administration, Treasury, Police, Jail, Printing etc.

## सामान्य सेवाओं पर व्यय EXPENDITURE ON GENERAL SERVICES

1.6

₹ करोड़ / Crore



## 1.7 सामाजिक सेवाओं पर व्यय EXPENDITURE ON SOCIAL SERVICES

राजस्व लेखा  
Revenue Account

( ₹ लाख / Lakh)

क्र.सं. S.N.	विवरण Particulars	लेखे Accounts 2016-17	लेखे Accounts 2017-18	लेखे Accounts 2018-19	संशोधित अनुमान R.E. 2019-20	आय-व्ययक अनुमान B.E. 2020-21
1	2	3	4	5	6	7
1.	शिक्षा, खेल, कला एवं संस्कृति Education, Sports, Art & Culture	2449820.54	2666808.26	3459444.49	3525147.75	3860491.12
2.	चिकित्सा, स्वास्थ्य एवं परिवार कल्याण Medical, Health & Family Welfare	773783.36	934212.48	1136232.02	1288540.43	1330030.98
3.	जलापूर्ति, सफाई, आवास और शहरी विकास Water Supply, Sanitation, Housing and Urban Development	740625.98	722943.58	761561.98	827273.87	1010401.47
4.	श्रमिक एवं श्रम कल्याण Labour & Labour Welfare	49474.74	54871.17	59868.00	95298.51	136366.90
5.	अनुसूचित जाति / जनजाति एवं पिछड़े वर्गों का कल्याण Welfare of Scheduled Caste, Scheduled Tribe and other Backward Classes	110044.55	132798.89	150117.13	199074.01	166694.84
6.	समाज कल्याण तथा पोषण Social Welfare and Nutrition	800303.43	779980.91	979696.78	1277229.14	1119196.01
7.	अन्य + Other	13115.59	14791.77	21771.57	16806.25	19090.57
	<b>योग Total</b>	<b>4937168.19</b>	<b>5306407.06</b>	<b>6568691.97</b>	<b>7229369.96</b>	<b>7642271.89</b>
	सामाजिक सेवाओं पर व्यय का कुल राजस्व व्यय से प्रतिशत Percentage of Expenditure on Social Services to Total Revenue Expenditure	38.83	36.38	39.39	39.13	41.14
	सूचकांक INDEX: आधार Base 2011-12=100 सामाजिक सेवाओं पर व्यय Expenditure on Social Services	225	242	300	330	349

+ सूचना और प्रचार, सचिवालय, सामाजिक सेवाएं तथा अन्य सामाजिक सेवाएं सम्मिलित हैं।  
Includes Information & Publicity, Secretariat, Social Services and Other Social Services.



## सामाजिक सेवाओं पर व्यय EXPENDITURE ON SOCIAL SERVICES

1.7

₹ करोड़ / Crore



सामाजिक सेवाओं पर व्यय  
**EXPENDITURE ON SOCIAL SERVICES**  
 1.7 (अ)—शिक्षा, खेल, कला एवं संस्कृति पर व्यय  
**EXPENDITURE ON EDUCATION, SPORTS, ART AND CULTURE**

राजस्व लेखा

Revenue Account

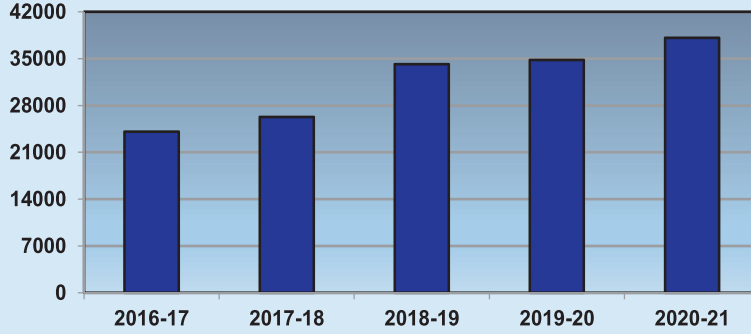
( ₹ लाख / Lakh)

क्र.सं. S.N.	विवरण Particulars	लेखे Accounts 2016-17	लेखे Accounts 2017-18	लेखे Accounts 2018-19	संशोधित अनुमान R.E. 2019-20	आय-व्ययक अनुमान B.E. 2020-21
1	2	3	4	5	6	7
1.	सामान्य शिक्षा General Education	2410647.35	2628891.34	3415869.36	3481193.32	3809342.34
2.	तकनीकी शिक्षा Technical Education	18729.95	16925.45	19867.51	19195.26	23854.56
3.	खेल और युवा सेवाएं Sports and Youth Services	9989.05	10820.98	11067.57	11193.67	12743.01
4.	कला और संस्कृति Art and Culture	10454.19	10170.49	12640.05	13565.50	14551.21
	<b>योग Total</b>	<b>2449820.54</b>	<b>2666808.26</b>	<b>3459444.49</b>	<b>3525147.75</b>	<b>3860491.12</b>

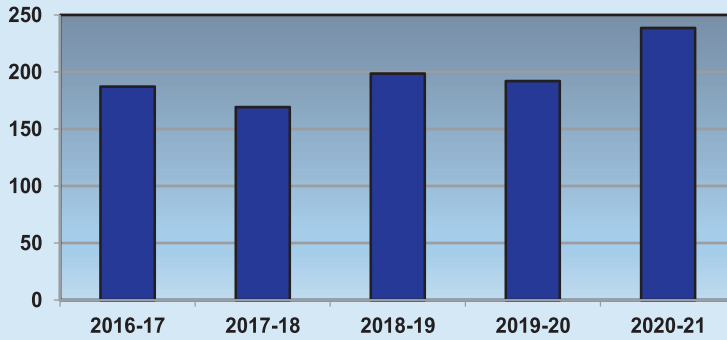
शिक्षा, खेल, कला एवं संस्कृति पर व्यय  
EXPENDITURE ON EDUCATION, SPORTS, ART AND CULTURE

1.7अ

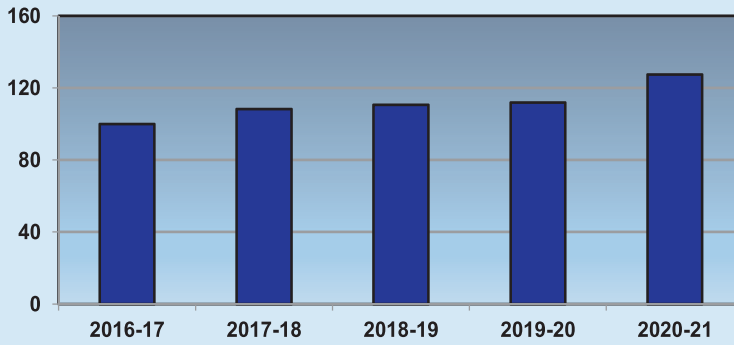
₹ करोड़ / Crore



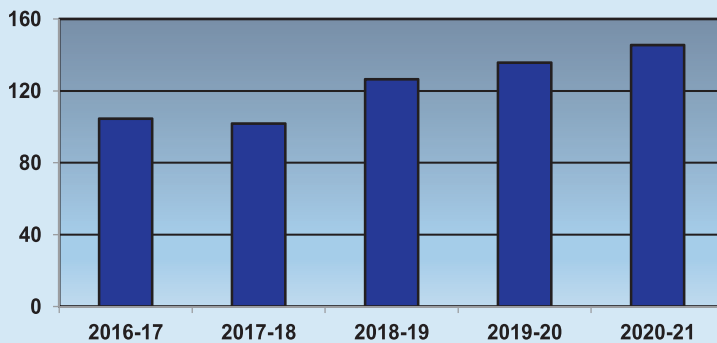
सामान्य शिक्षा  
GENERAL EDUCATION



तकनीकी शिक्षा  
TECHNICAL EDUCATION



खेल और युवा सेवाएं  
SPORTS AND YOUTH SERVICES



कला और संस्कृति  
ART AND CULTURE

लेखे (A/Cs)      लेखे (A/Cs)      लेखे (A/Cs)      संशोधित (R.E)      आय-व्ययक (B.E.)

**सामाजिक सेवाओं पर व्यय**  
**EXPENDITURE ON SOCIAL SERVICES**  
**1.7 (ब)–चिकित्सा, जन स्वास्थ्य एवं परिवार कल्याण पर व्यय**  
**EXPENDITURE ON MEDICAL, PUBLIC HEALTH & FAMILY WELFARE**

राजस्व लेखा

Revenue Account

( ₹ लाख / Lakh)

क्र.सं. S.N.	विवरण Particulars	लेखे Accounts 2016-17	लेखे Accounts 2017-18	लेखे Accounts 2018-19	संशोधित अनुमान R.E. 2019-20	आय-व्ययक अनुमान B.E. 2020-21
1	2	3	4	5	6	7
<b>अ</b>	<b>एलोपैथी</b> <b>Allopathy</b>	<b>380549.70</b>	<b>417951.91</b>	<b>564678.17</b>	<b>626478.16</b>	<b>707813.37</b>
1.	निदेशन और प्रशासन Direction & Administration	3384.99	3586.55	4623.55	5023.38	5393.44
2.	चिकित्सा सहायता # Medical Relief	179934.79	198162.57	270690.17	290669.10	321215.73
3.	जनजाति क्षेत्र उप योजना Tribal Area Sub-Plan	11277.75	11650.68	16188.00	20542.27	25114.18
4.	चिकित्सा, शिक्षा एवं प्रशिक्षण Medical, Education and Training	89514.48	101537.83	133059.72	157294.97	181329.39
5.	कर्मचारी राज्य बीमा योजना Employees State Insurance	9726.69	11225.60	14375.21	16310.02	17024.42
6.	जिला परिषदों/पंचायत समितियों एवं ग्राम पंचायतों को सहायता Grant to Zila Parishad/Panchyat Samiti & Gram Panchyat	86711.00	91788.68	125741.52	136638.42	157736.21
<b>ब</b>	<b>अन्य चिकित्सा प्रणालियां</b> <b>Other Systems of Medicines</b>	<b>67699.57</b>	<b>79888.52</b>	<b>94782.58</b>	<b>106968.88</b>	<b>115457.79</b>
1.	आयुर्वेदिक Ayurvedic	56085.72	64690.34	78040.29	87093.03	94635.28
2.	जनजाति क्षेत्र उप योजना Tribal Area Sub-Plan	6654.93	9729.51	9169.06	12273.26	12152.11
3.	होम्योपैथी Homeopathy	2566.77	2860.23	3818.67	3773.82	4410.88
4.	यूनानी Unani	2091.39	2273.08	3186.16	3091.36	3447.06
5.	अन्य पद्धतियां Other Systems	300.76	335.36	568.40	737.41	812.46
<b>स</b>	<b>जन स्वास्थ्य</b> <b>Public Health</b>	<b>97118.15</b>	<b>171856.38</b>	<b>196431.84</b>	<b>194336.12</b>	<b>232913.39</b>
<b>द</b>	<b>परिवार कल्याण</b> <b>Family Welfare</b>	<b>228415.94</b>	<b>264515.67</b>	<b>280339.43</b>	<b>360757.27</b>	<b>273846.43</b>
	<b>योग</b> <b>Total</b>	<b>773783.36</b>	<b>934212.48</b>	<b>1136232.02</b>	<b>1288540.43</b>	<b>1330030.98</b>

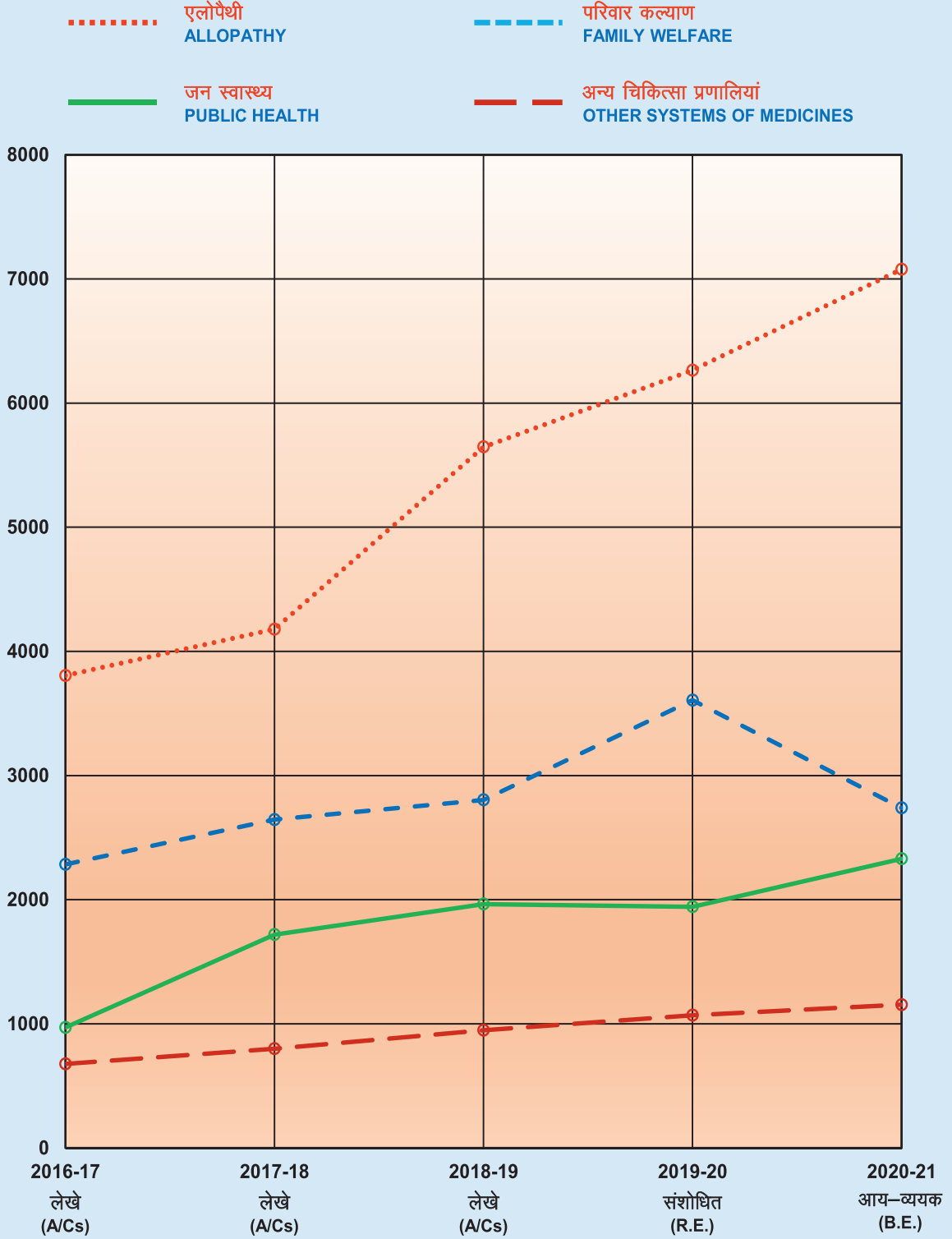
# इसमें शहरी व ग्रामीण क्षेत्र सम्मिलित हैं। Includes Urban and Rural areas.

चिकित्सा, जन स्वास्थ्य  
एवं परिवार कल्याण पर व्यय

1.7 ब

EXPENDITURE ON  
MEDICAL, PUBLIC HEALTH & FAMILY WELFARE

₹ करोड़ / Crore



**सामाजिक सेवाओं पर व्यय**  
**EXPENDITURE ON SOCIAL SERVICES**  
**1.7 (स)—जलापूर्ति पर व्यय**  
**EXPENDITURE ON WATER SUPPLY**

राजस्व लेखा  
Revenue Account

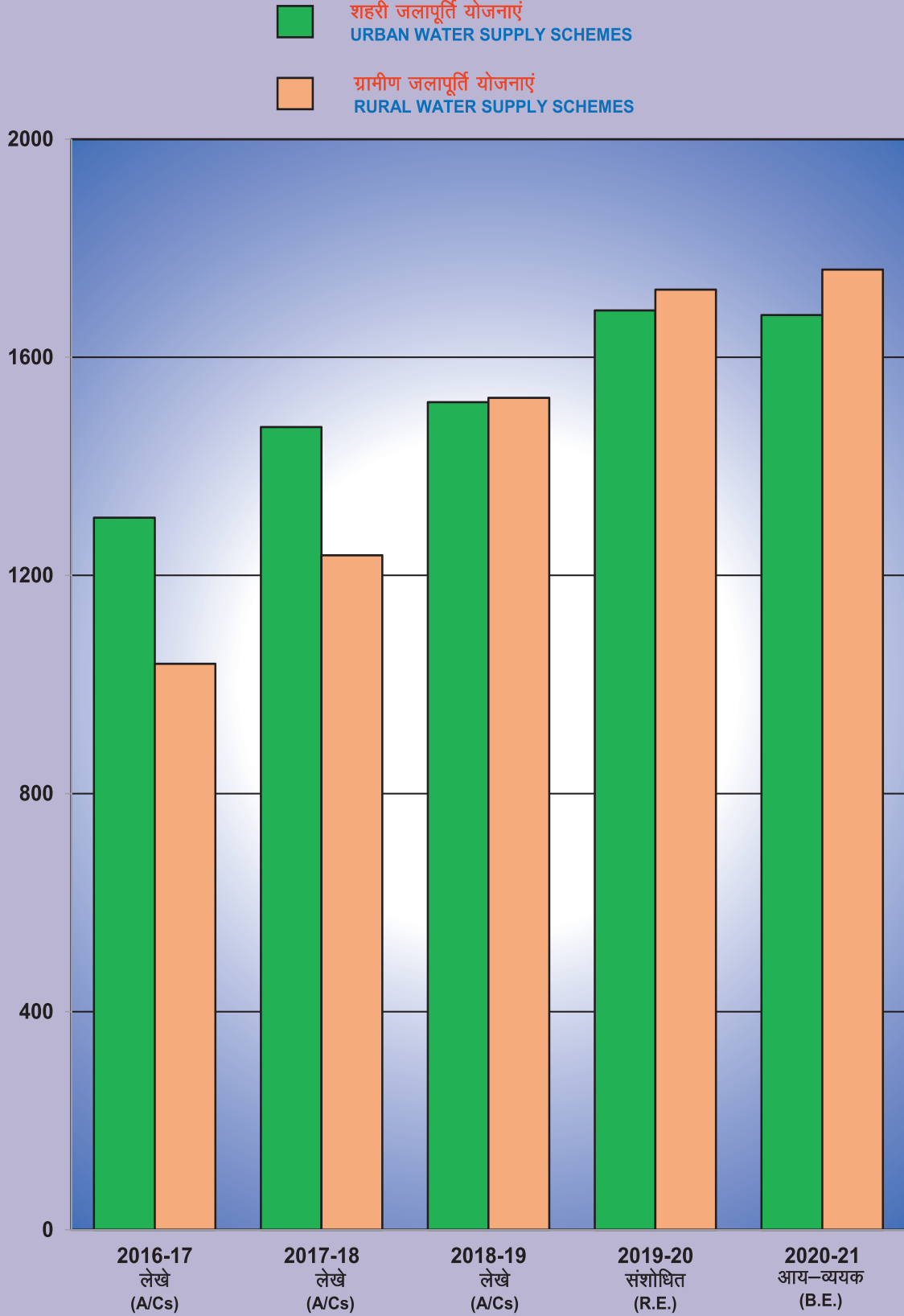
( ₹ लाख / Lakh)

क्र.सं. S.N.	विवरण Particulars	लेखे Accounts 2016-17	लेखे Accounts 2017-18	लेखे Accounts 2018-19	संशोधित अनुमान R.E. 2019-20	आय-व्ययक अनुमान B.E. 2020-21
1	2	3	4	5	6	7
1.	शहरी जलापूर्ति योजनाएं Urban Water Supply Schemes	130582.71	147193.38	151778.96	168612.55	167755.29
2.	ग्रामीण जलापूर्ति योजनाएं Rural Water Supply Schemes	103787.44	123700.45	152551.45	172429.61	176085.40

जलापूर्ति पर व्यय  
EXPENDITURE ON WATER SUPPLY

1.7 स

₹ करोड़ / Crore



## 1.8 आर्थिक सेवाओं पर व्यय EXPENDITURE ON ECONOMIC SERVICES

राजस्व लेखा

Revenue Account

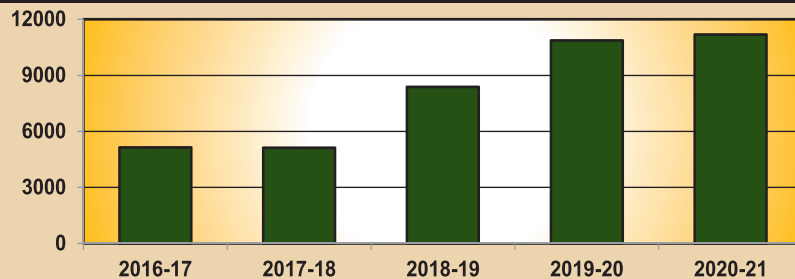
( ₹ लाख / Lakh)

क्र.सं. S.N.	विवरण Particulars	लेखे Accounts 2016-17	लेखे Accounts 2017-18	लेखे Accounts 2018-19	संशोधित अनुमान R.E. 2019-20	आय-व्ययक अनुमान B.E. 2020-21
1	2	3	4	5	6	7
1.	कृषि तथा सम्बद्ध कार्यकलाप Agriculture and Allied Activities	513996.53	511355.58	837634.17	1086538.66	1118211.81
2.	ग्रामीण विकास एवं विशेष क्षेत्र कार्यक्रम Rural Development and Special Area Programme	1114118.02	1501667.48	1137553.64	1387285.53	1286747.84
3.	उद्योग एवं खनिज Industries and Minerals	44522.64	34824.62	27116.79	47421.39	41444.50
4.	सिंचाई, बाढ़ नियंत्रण, ऊर्जा एवं पेट्रोलियम (उदय योजना सहित) Irrigation, Flood Control, Energy & Petroleum (With Uday Scheme)	1879415.53	2551280.64	2290461.17	2468819.21	1812715.76
	सिंचाई, बाढ़ नियंत्रण, ऊर्जा एवं पेट्रोलियम (उदय योजना रहित) Irrigation, Flood Control, Energy & Petroleum (Without Uday Scheme)	979415.53	1351280.64	1090461.17	1087172.13	1812715.76
5.	परिवहन Transport	168571.15	217740.41	182660.10	294888.47	313958.05
6.	विज्ञान, प्रौद्योगिकी और पर्यावरण Science, Technology and Environment	4139.12	1984.58	2192.64	1971.45	2000.22
7.	सामान्य आर्थिक सेवाएं General Economic Services	131750.53	113845.15	194593.57	164615.65	155459.62
	<b>योग (उदय योजना सहित) Total (With Uday Scheme)</b>	<b>3856513.52</b>	<b>4932698.46</b>	<b>4672212.08</b>	<b>5451540.36</b>	<b>4730537.80</b>
	<b>योग (उदय योजना रहित) Total (Without Uday Scheme)</b>	<b>2956513.52</b>	<b>3732698.46</b>	<b>3472212.08</b>	<b>4069893.28</b>	<b>4730537.80</b>
	आर्थिक सेवाओं पर व्यय का कुल राजस्व व्यय से प्रतिशत Percentage of Eco. Services Expenditure to Total Revenue Expenditure	30.33	33.82	28.02	29.51	25.47
	सूचकांक INDEX: आधार Base 2011-12=100 आर्थिक सेवाओं पर व्यय Expenditure on Economic Services	303	387	367	428	371

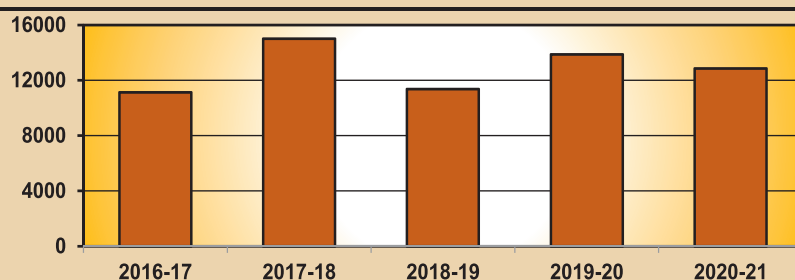


## आर्थिक सेवाओं पर व्यय EXPENDITURE ON ECONOMIC SERVICES

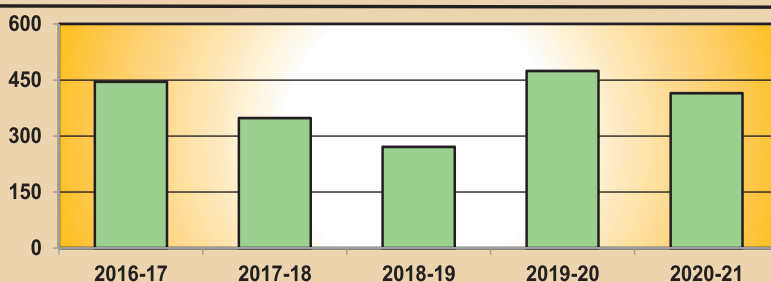
₹ करोड़ / Crore



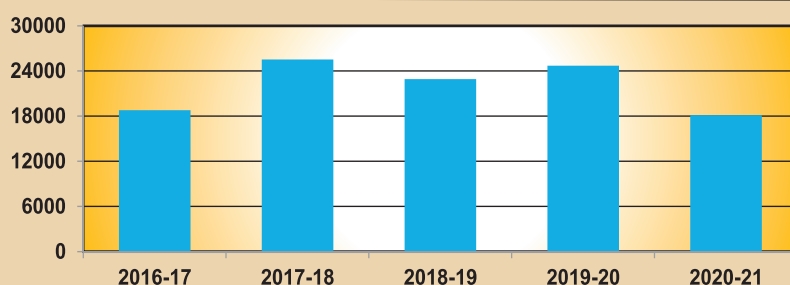
कृषि तथा सम्बद्ध कार्यकलाप  
AGRICULTURE AND  
ALLIED ACTIVITIES



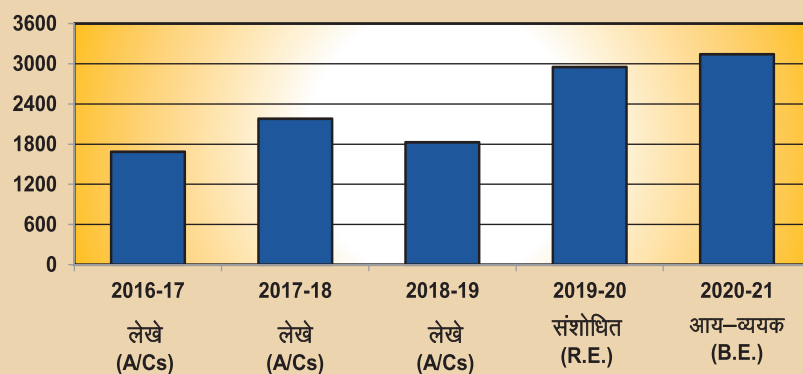
ग्रामीण विकास एवं विशेष  
क्षेत्र कार्यक्रम  
RURAL DEVELOPMENT  
AND SPECIAL AREA  
PROGRAMME



उद्योग एवं खनिज  
INDUSTRIES AND  
MINERALS



सिंचाई, बाढ़ नियंत्रण, ऊर्जा  
एवं पेट्रोलियम  
IRRIGATION, FLOOD  
CONTROL, ENERGY &  
PETROLIUM



परिवहन  
TRANSPORT

लेखे  
(A/Cs)

लेखे  
(A/Cs)

लेखे  
(A/Cs)

संशोधित  
(R.E.)

आय-व्ययक  
(B.E.)

**आर्थिक सेवाओं पर व्यय**  
**EXPENDITURE ON ECONOMIC SERVICES**  
**1.8 (अ)—कृषि और सम्बद्ध कार्यकलाप पर व्यय**  
**EXPENDITURE ON AGRICULTURE AND ALLIED ACTIVITIES**

राजस्व लेखा  
Revenue Account

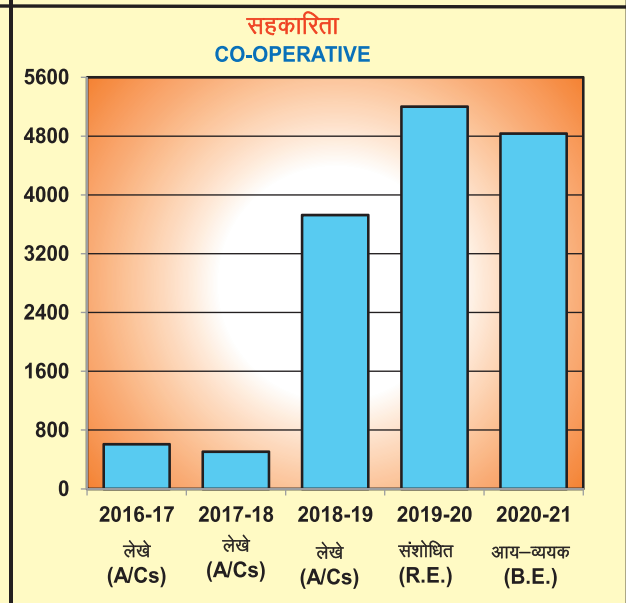
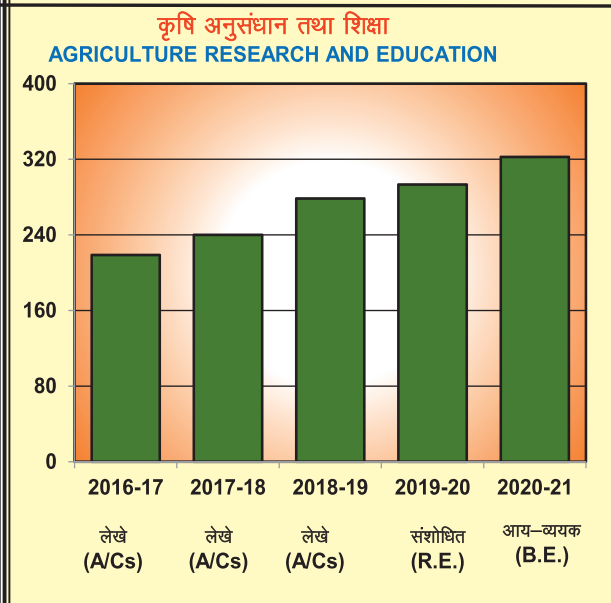
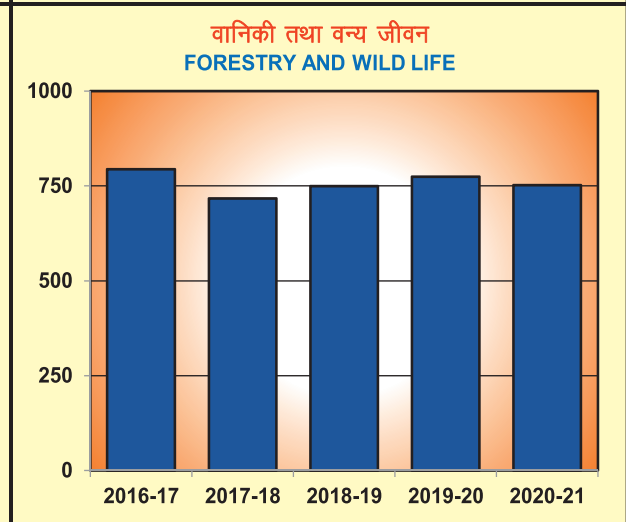
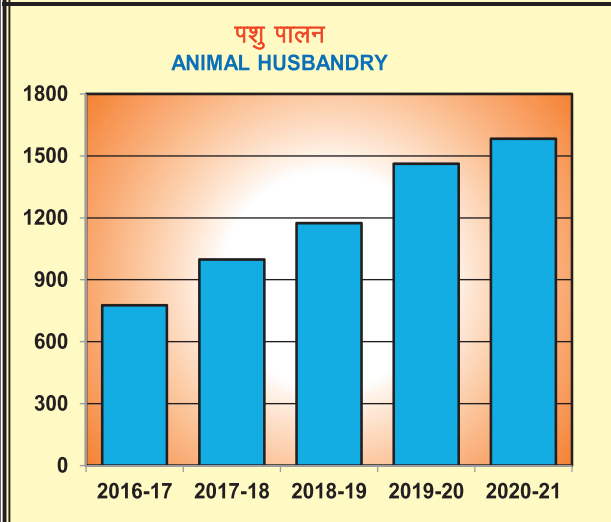
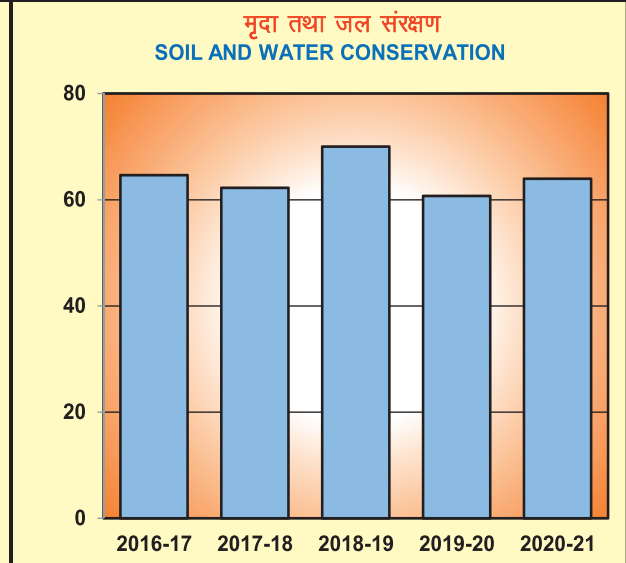
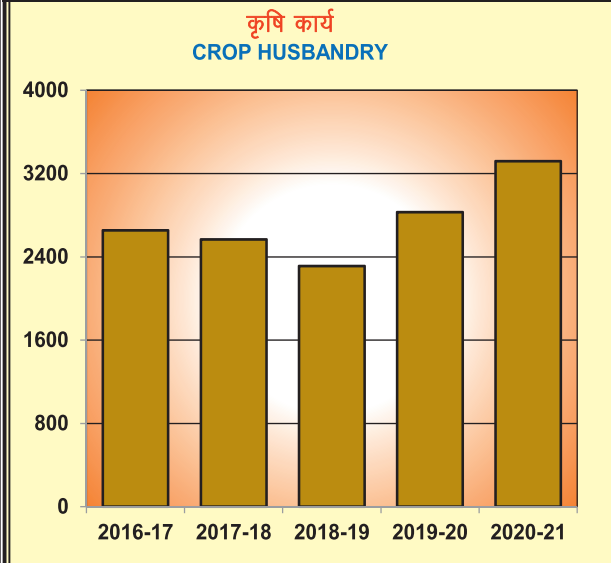
( ₹ लाख / Lakh)

क्र.सं. S.N.	विवरण Particulars	लेखे Accounts 2016-17	लेखे Accounts 2017-18	लेखे Accounts 2018-19	संशोधित अनुमान R.E. 2019-20	आय-व्ययक अनुमान B.E. 2020-21
1	2	3	4	5	6	7
1.	कृषि कार्य Crop Husbandry	265588.84	256735.19	231232.40	282801.01	331808.72
2.	मृदा तथा जल संरक्षण Soil and Water Conservation	6460.69	6225.09	7001.32	6068.37	6396.04
3.	पशु पालन Animal Husbandry	77663.98	99743.35	117360.86	146119.85	158237.05
4.	डेयरी विकास Dairy Development	0.00	177.45	3913.14	20000.00	20029.63
5.	मछली पालन Fisheries	1238.99	1210.76	1370.06	1453.12	1683.81
6.	वानिकी तथा वन्य प्राणी Forestry and Wild Life	79405.63	71669.53	74956.49	77397.53	75198.17
7.	खाद्य, भण्डारण तथा भण्डारगृह Food, Storage and Warehousing	0.00	0.00	0.00	0.00	0.01
8.	कृषि अनुसंधान तथा शिक्षा Agriculture Research and Education	21867.42	23991.96	27860.20	29326.82	32239.56
9.	सहकारिता Co-operative	60864.57	50617.78	372780.27	520013.22	483424.48
10.	अन्य कृषि कार्यक्रम Other Agriculture Programmes	906.41	984.47	1159.43	3358.74	9194.34
	<b>योग Total</b>	<b>513996.53</b>	<b>511355.58</b>	<b>837634.17</b>	<b>1086538.66</b>	<b>1118211.81</b>

**कृषि और सम्बद्ध कार्यकलाप पर व्यय**  
**EXPENDITURE ON AGRICULTURE AND ALLIED ACTIVITIES**

1.8 अ

₹ करोड़ / Crore



**आर्थिक सेवाओं पर व्यय**  
**EXPENDITURE ON ECONOMIC SERVICES**  
**1.8 (ब)–उद्योगों पर व्यय**  
**EXPENDITURE ON INDUSTRIES**

राजस्व लेखा  
Revenue Account

( ₹ लाख / Lakh)

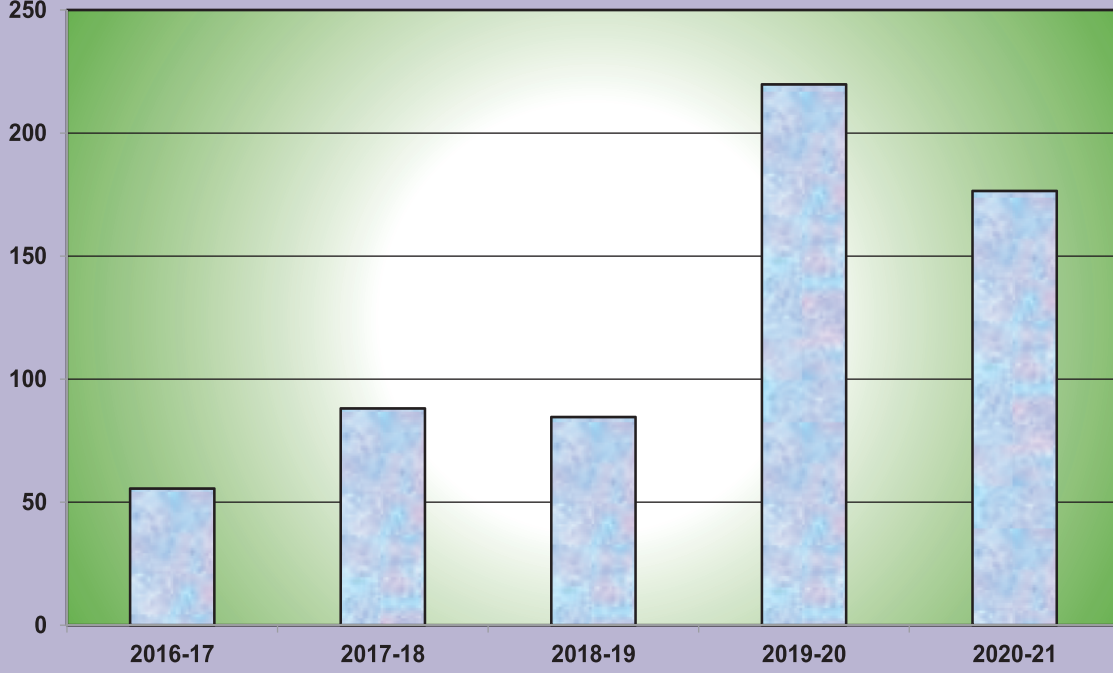
क्र.सं. S.N.	विवरण Particulars	लेखे Accounts 2016-17	लेखे Accounts 2017-18	लेखे Accounts 2018-19	संशोधित अनुमान R.E. 2019-20	आय-व्ययक अनुमान B.E. 2020-21
1	2	3	4	5	6	7
<b>(अ)</b>	<b>सामान्य General</b>	<b>5551.74</b>	<b>8807.82</b>	<b>8458.29</b>	<b>21976.09</b>	<b>17645.35</b>
1.	निदेशन और प्रशासन Direction and Administration	4232.81	4393.78	5074.19	19030.00	5861.77
2.	औद्योगिक उत्पादन Industrial Production	1169.89	2808.40	2618.94	2631.59	3355.30
3.	औद्योगिक शिक्षा-अनुसंधान तथा प्रशिक्षण Industrial Education-Research and Training	0.00	381.00	1.15	2.00	5.02
4.	जनजातिय क्षेत्र उपयोजना Tribal Area Sub-Plan	118.05	361.11	383.58	87.75	373.75
5.	अनुसूचित जातियों के लिये विशिष्ट संघटक योजना Special Component Plan for Scheduled Casts	30.99	376.45	380.43	124.75	549.50
6.	सार्वजनिक क्षेत्र के तथा अन्य उपक्रमों को सहायता Grant-in-Aids to Public Sector and other Undertakings	0.00	487.08	0.00	100.00	7500.01
<b>(ब)</b>	<b>उपभोक्ता उद्योग Consumer Industries</b>	<b>18.21</b>	<b>15.77</b>	<b>15.36</b>	<b>14.77</b>	<b>15.55</b>
1.	चमड़ा Leather	0.00	0.00	0.00	0.00	0.01
2.	अन्य Others	18.21	15.77	15.36	14.77	15.54
	<b>योग Total</b>	<b>5569.95</b>	<b>8823.59</b>	<b>8473.65</b>	<b>21990.86</b>	<b>17660.90</b>

## उद्योगों पर व्यय EXPENDITURE ON INDUSTRIES

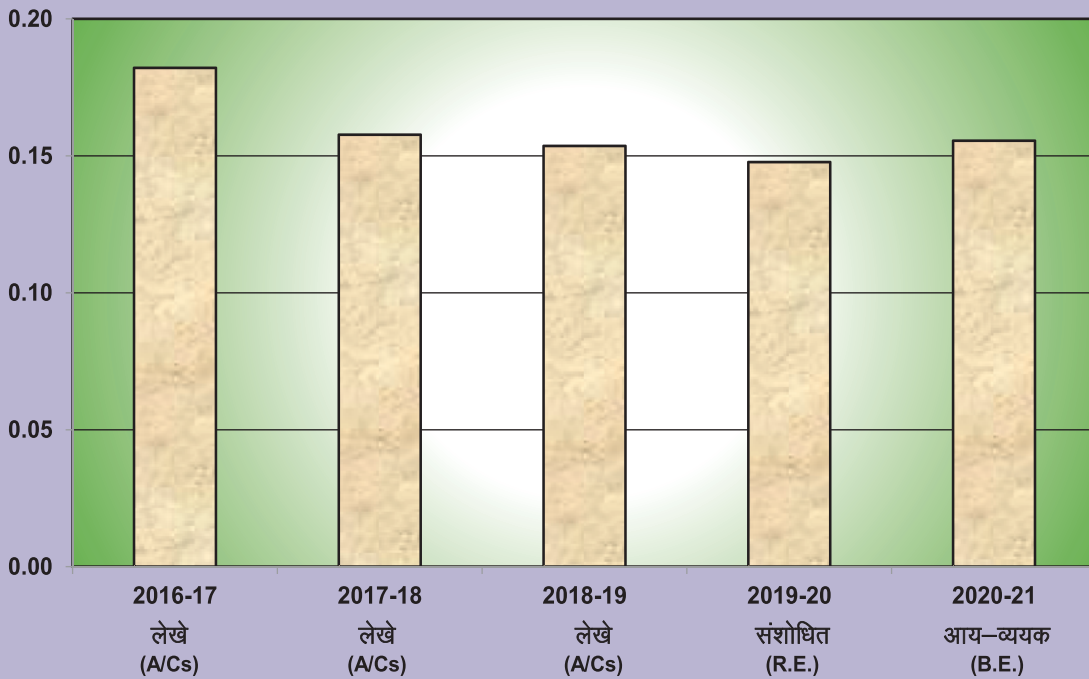
1.8 ब

₹ करोड़ / Crore

### सामान्य उद्योग GENERAL INDUSTRIES



### उपभोक्ता उद्योग CONSUMER INDUSTRIES



**पूजीगत प्राप्तियां एवं व्यय**  
**CAPITAL RECEIPTS AND EXPENDITURE**  
**2.1 पूजीगत परिव्यय एवं विविध पूजीगत प्राप्तियां**  
**CAPITAL OUTLAY AND MISC. CAPITAL RECEIPTS**

पूजीगत लेखा

Capital Account

( ₹ लाख / Lakh)

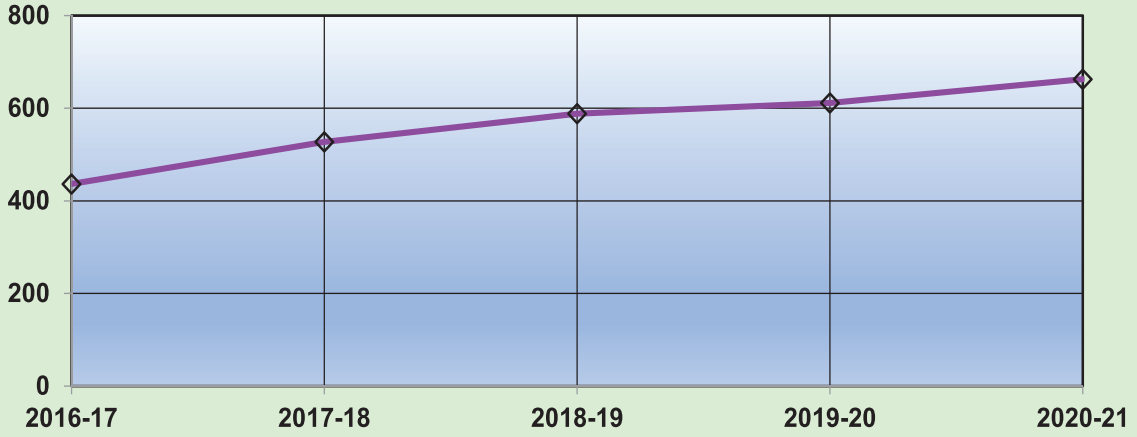
क्र.सं. S.N.	विवरण Particulars	लेखे Accounts 2016-17	लेखे Accounts 2017-18	लेखे Accounts 2018-19	संशोधित अनुमान R.E. 2019-20	आय-व्ययक अनुमान B.E. 2020-21
1	2	3	4	5	6	7
I	कुल पूजीगत परिव्यय (1+2+3) (उदय योजना सहित) Total Capital Outlay (With Uday Scheme)	1697971.77	2062328.37	1963820.26	1768873.36	2161894.62
	कुल पूजीगत परिव्यय (1+2+3अ) (उदय योजना रहित) Total Capital Outlay (Without Uday Scheme)	1397971.77	1762328.37	1663820.26	1678324.36	2161894.62
1.	सामान्य सेवाएं General Services	43652.08	52714.22	58825.69	61134.18	66266.68
2.	सामाजिक सेवाएं Social Services	621428.36	722137.54	691275.37	715211.87	933074.99
(i)	शिक्षा, खेल, कला और संस्कृति Education, Sports, Arts and Culture	11907.37	51461.88	82521.41	89198.21	141253.60
(ii)	चिकित्सा, स्वास्थ्य और परिवार कल्याण Medical, Health and Family Welfare	51429.14	65744.25	49917.10	65588.28	140009.24
(iii)	जलापूर्ति, सफाई, आवास और शहरी विकास Water Supply, Sanitation Housing and Urban Development	507858.89	552640.33	518366.43	521468.91	612035.47
(iv)	अन्य Others	50232.96	52291.08	40470.43	38956.47	39776.68
3.	आर्थिक सेवाएं (उदय योजना सहित) Economic Services (With UdayScheme)	1032891.33	1287476.61	1213719.20	992527.31	1162552.95
अ	आर्थिक सेवाएं (उदय योजना रहित) Economic Services (Without UdayScheme)	732891.33	987476.61	913719.20	901978.31	1162552.95
(i)	कृषि और सम्बद्ध कार्यकलाप Agriculture and Allied Activities	46208.76	39100.65	40585.31	26394.92	25903.36
(ii)	ग्रामीण विकास एवं विशेष क्षेत्र कार्यक्रम Rural Development and Special Area Programmes	86368.43	103927.67	50986.33	61961.33	64771.01
(iii)	उद्योग एवं खनिज Industries & Minerals	927.00	1316.16	2213.43	5111.01	9273.08
(iv)	सिंचाई, बाढ़ नियंत्रण, ऊर्जा एवं पेट्रोलियम (उदय योजना सहित) Irrigation, Flood Control, Energy & Petroleum (With Uday Scheme)	607516.13	610460.68	638066.56	531526.33	624716.66
	सिंचाई, बाढ़ नियंत्रण, ऊर्जा एवं पेट्रोलियम (उदय योजना रहित) Irrigation, Flood Control, Energy & Petroleum (Without Uday Scheme)	307516.13	310460.68	338066.56	440977.33	624716.66
(v)	परिवहन Transport	242087.38	453931.99	416147.95	343115.14	404212.79
(vi)	विज्ञान प्रौद्योगिकी और पर्यावरण Science, Technology and Environment	365.42	303.93	106.26	120.02	180.00
(vii)	सामान्य आर्थिक सेवाएं General Economic Services	49418.21	78435.53	65613.36	24298.56	33496.05
II	विविध पूजीगत प्राप्तियां Misc. Capital Receipts	2784.31	1660.94	2012.54	2500.00	3000.00
	सूचकांक INDEX: आधार Base 2011-12=100 पूजीगत परिव्यय Capital Outlay	239	290	276	248	304

## पूँजीगत परिव्यय CAPITAL OUTLAY

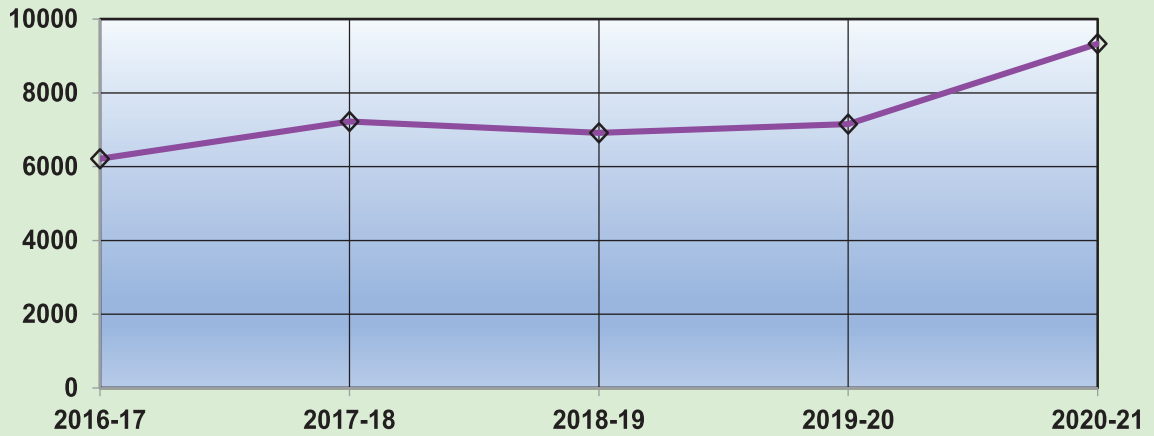
2.1

₹ करोड़ / Crore

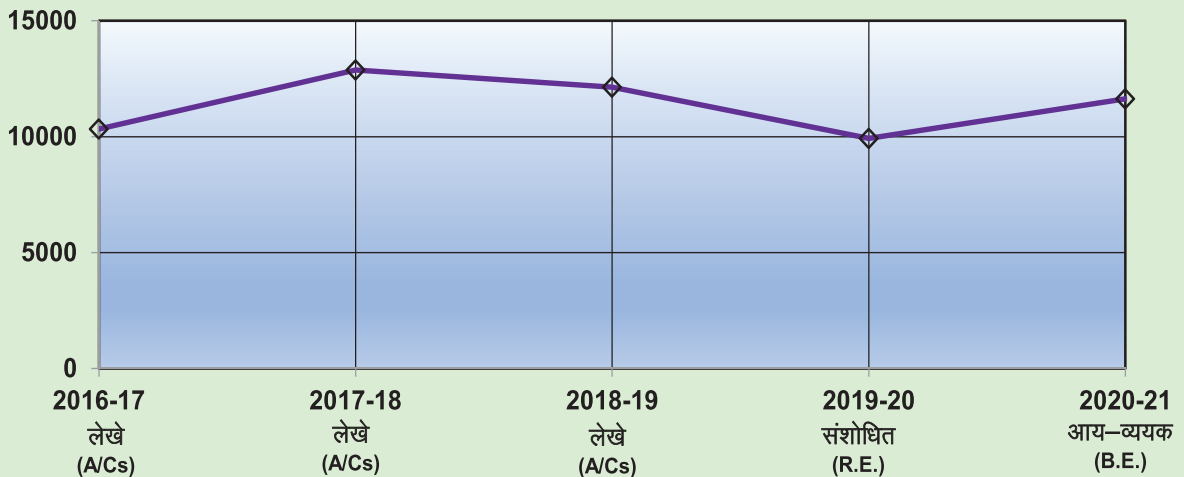
### सामान्य सेवाएं GENERAL SERVICES



### सामाजिक सेवाएं SOCIAL SERVICES



### आर्थिक सेवाएं ECONOMIC SERVICES



लेखे  
(A/Cs)

लेखे  
(A/Cs)

लेखे  
(A/Cs)

संशोधित  
(R.E.)

आय-व्ययक  
(B.E.)

**पूँजीगत प्राप्तियां एवं व्यय**  
**CAPITAL RECEIPTS AND EXPENDITURE**  
**2.2 ऋण एवं अग्रिम**  
**LOANS AND ADVANCES**

पूँजीगत लेखा  
Capital Account

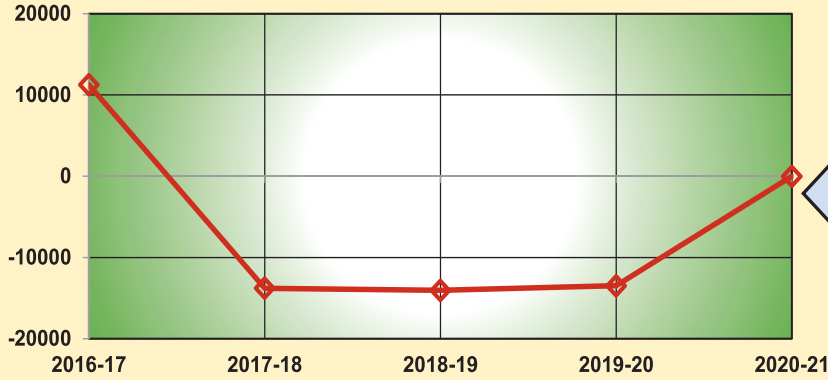
( ₹ लाख / Lakh)

क्र.सं. S.N.	विवरण Particulars	लेखे Accounts 2016-17	लेखे Accounts 2017-18	लेखे Accounts 2018-19	संशोधित अनुमान R.E. 2019-20	आय-व्ययक अनुमान B.E. 2020-21
1	2	3	4	5	6	7
<b>I</b>	<b>ऋण एवं अग्रिम का वितरण</b> (उदय योजना सहित) <b>Disbursement of Loans and Advances</b> <b>(With Uday Scheme)</b>	<b>1296545.29</b>	<b>133401.42</b>	<b>111309.47</b>	<b>233378.18</b>	<b>73978.14</b>
	<b>ऋण एवं अग्रिम का वितरण</b> (उदय योजना रहित) <b>Disbursement of Loans and Advances</b> <b>(Without Uday Scheme)</b>	<b>259325.79</b>	<b>133401.42</b>	<b>111309.47</b>	<b>233378.18</b>	<b>73978.14</b>
(i)	सामान्य सेवाएं General Services	0.00	0.24	0.00	0.00	0.00
(ii)	सामाजिक सेवाएं Social Services	21895.09	20941.40	23604.97	33627.03	23450.31
(iii)	आर्थिक सेवाएं (उदय योजना सहित) Economic Services (With Uday Scheme)	1274650.20	112459.78	87704.50	199751.15	50527.83
	आर्थिक सेवाएं (उदय योजना रहित) Economic Services (Without Uday Scheme)	237430.70	112459.78	87704.50	199751.15	50527.83
<b>II</b>	<b>ऋण एवं अग्रिमों की वसूली</b> (उदय योजना सहित) <b>Recovery of Loans &amp; Advances</b> <b>(With Uday Scheme)</b>	<b>171352.46</b>	<b>1513341.07</b>	<b>1515841.56</b>	<b>1582457.68</b>	<b>75156.17</b>
	<b>ऋण एवं अग्रिमों की वसूली</b> (उदय योजना रहित) <b>Recovery of Loans &amp; Advances (Without</b> <b>Uday Scheme)</b>	<b>171352.46</b>	<b>13341.07</b>	<b>15841.56</b>	<b>110261.60</b>	<b>75156.17</b>
(i)	सामान्य सेवाएं General Services	12.32	-51.09	7.17	0.09	0.09
(ii)	सामाजिक सेवाएं Social Services	6404.31	1433.27	1577.60	6243.65	1187.31
(iii)	आर्थिक सेवाएं (उदय योजना सहित) Economic Services (With Uday Scheme)	164935.83	1511958.89	1514256.79	1576213.94	73968.77
	इसमें से of which उदय योजना के अन्तर्गत दिये गये ऋण का अंशपूँजी एवं सहायतार्थ अनुदान में रूपान्तरण Conversion of Loan into Grant and Equity under Uday Scheme	(0.00)	(1500000.00)	(1500000.00)	(1472196.08)	(0.00)
	आर्थिक सेवाएं (उदय योजना रहित) Economic Services (Without Uday Scheme)	164935.83	11958.89	14256.79	104017.86	73968.77
<b>III</b>	<b>शुद्ध ऋण एवं अग्रिम (उदय योजना सहित)</b> <b>Net Loans and Advances</b> <b>(With Uday Scheme)</b>	<b>1125192.83</b>	<b>-1379939.65</b>	<b>-1404532.09</b>	<b>-1349079.50</b>	<b>-1178.03</b>
	<b>शुद्ध ऋण एवं अग्रिम (उदय योजना रहित)</b> <b>Net Loans and Advances</b> <b>(Without Uday Scheme)</b>	<b>87973.33</b>	<b>120060.35</b>	<b>95467.91</b>	<b>123116.58</b>	<b>-1178.03</b>
	सूचकांक INDEX: आधार Base 2011-12=100					
	शुद्ध ऋण एवं अग्रिम Net Loans and Advances	-9360	11479	11684	11222	10

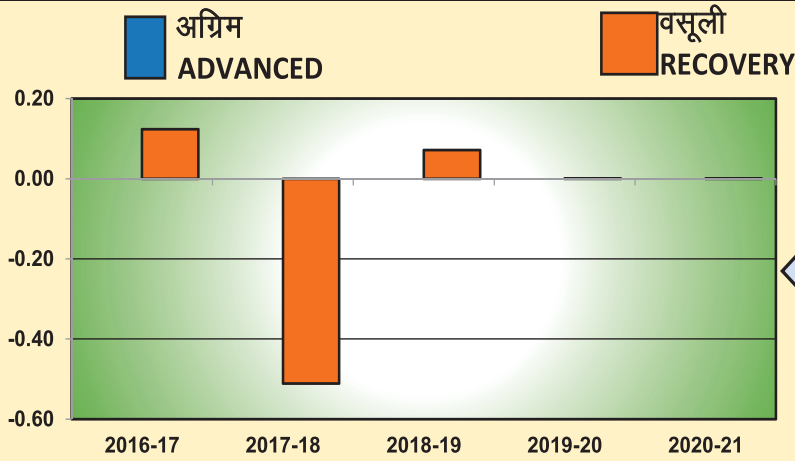


## ऋण एवं अग्रिम LOANS AND ADVANCES

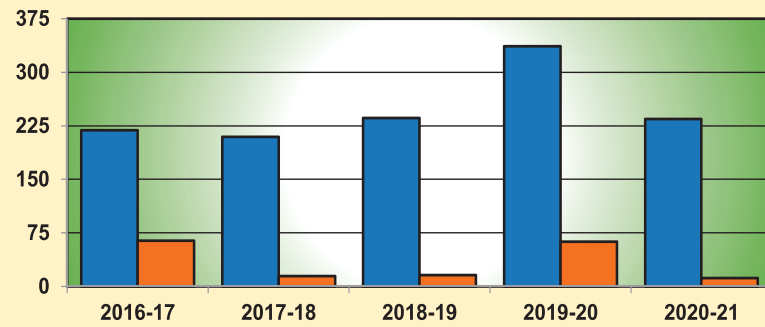
₹ करोड़ / Crore



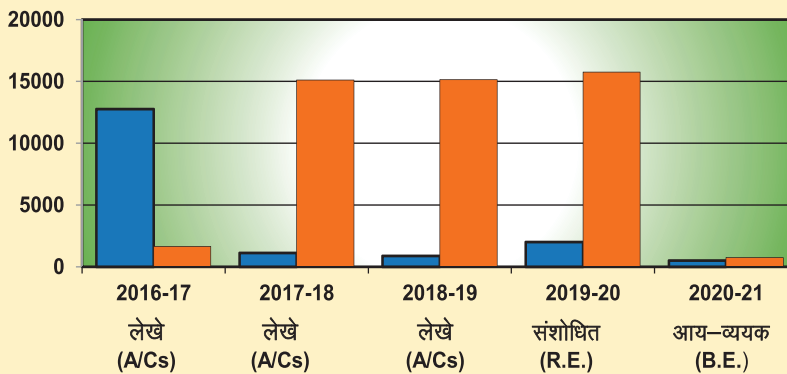
शुद्ध ऋण एवं अग्रिम  
NET LOANS AND ADVANCES



सामान्य सेवाएं  
GENERAL SERVICES



सामाजिक सेवाएं  
SOCIAL SERVICES



आर्थिक सेवाएं  
ECONOMIC SERVICES

**पूँजीगत प्राप्तियां एवं व्यय**  
**CAPITAL RECEIPTS AND EXPENDITURE**  
**2.3 लोक ऋण**  
**PUBLIC DEBT**

पूँजीगत लेखा  
Capital Account

( ₹ लाख / Lakh)

क्र.सं. S.N.	विवरण Particulars	लेखे Accounts 2016-17	लेखे Accounts 2017-18	लेखे Accounts 2018-19	संशोधित अनुमान R.E. 2019-20	आय-व्ययक अनुमान B.E. 2020-21
1	2	3	4	5	6	7
<b>I</b>	<b>आन्तरिक ऋण Internal Debt</b>					
<b>(अ)</b>	<b>बाजार कर्ज Market Borrowing</b>					
(i)	प्राप्तियां Receipts	1605378.00	2491397.62	3317801.95	3725492.00	4062318.00
(ii)	पुनर्भुगतान Repayment	172900.60	398695.80	635580.00	750000.10	618000.09
(iii)	शुद्ध प्राप्तियां Net Receipts	1432477.40	2092701.82	2682221.95	2975491.90	3444317.91
<b>(ब)</b>	<b>अर्थोपाय अग्रिम Ways and Means Advance</b>					
(i)	प्राप्तियां Receipts	0.00	0.00	0.00	141640.00	0.01
(ii)	पुनर्भुगतान Repayment	0.00	0.00	0.00	141640.00	0.01
(iii)	शुद्ध प्राप्तियां Net Receipts	0.00	0.00	0.00	0.00	0.00
<b>(स)</b>	<b>अन्य ऋण Other Loans</b>					
(i)	प्राप्तियां (उदय योजना सहित) Receipts (With Uday Scheme)	2437971.65	208568.65	202691.90	170051.10	215477.32
	प्राप्तियां (उदय योजना रहित) Receipts (Without Uday Scheme)	200752.15	208568.65	202691.90	170051.10	215477.32
(ii)	पुनर्भुगतान Repayment	271165.34	705342.69	978152.21	1028202.30	1047794.17
(iii)	शुद्ध प्राप्तियां (उदय योजना सहित) Net Receipts (With Uday Scheme)	2166806.31	-496774.04	-775460.31	-858151.20	-832316.85
	शुद्ध प्राप्तियां (उदय योजना रहित) Net Receipts (Without Uday Scheme)	-70413.19	-496774.04	-775460.31	-858151.20	-832316.85
	<b>योग आन्तरिक ऋण (अ)+(ब)+(स) Total Internal Debt</b>					
(i)	प्राप्तियां (उदय योजना सहित) Receipts (With Uday Scheme)	4043349.65	2699966.27	3520493.85	4037183.10	4277795.33
	प्राप्तियां (उदय योजना रहित) Receipts (Without Uday Scheme)	1806130.15	2699966.27	3520493.85	4037183.10	4277795.33
(ii)	पुनर्भुगतान Repayment	444065.94	1104038.49	1613732.21	1919842.40	1665794.27
(iii)	शुद्ध प्राप्तियां (उदय योजना सहित) Net Receipts (With Uday Scheme)	3599283.71	1595927.78	1906761.64	2117340.70	2612001.06
	शुद्ध प्राप्तियां (उदय योजना रहित) Net Receipts (Without Uday Scheme)	1362064.21	1595927.78	1906761.64	2117340.70	2612001.06

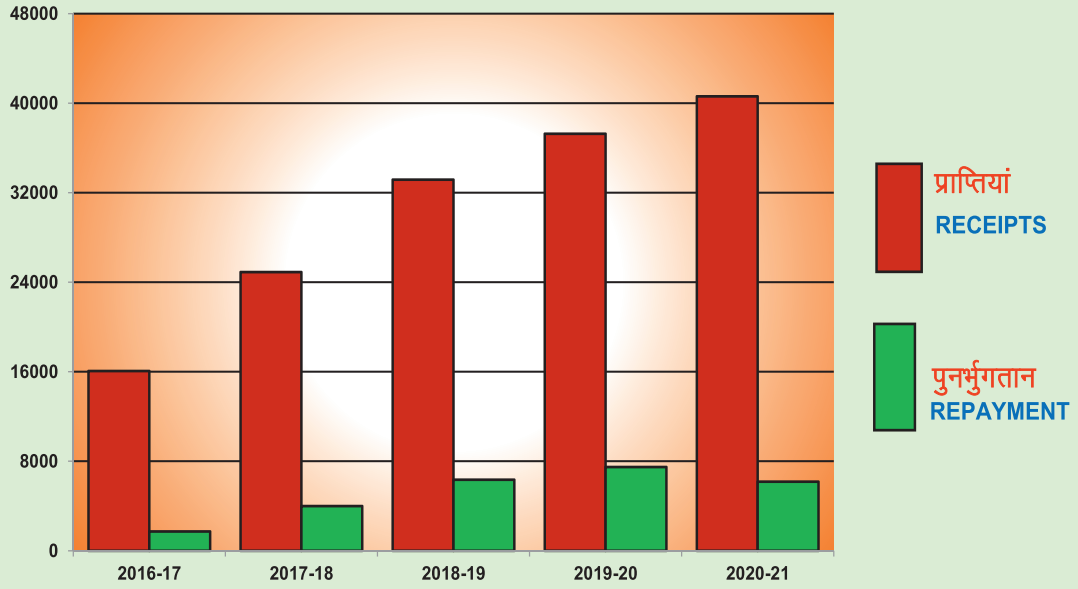
क्रमशः / Contd...

## लोक ऋण PUBLIC DEBT

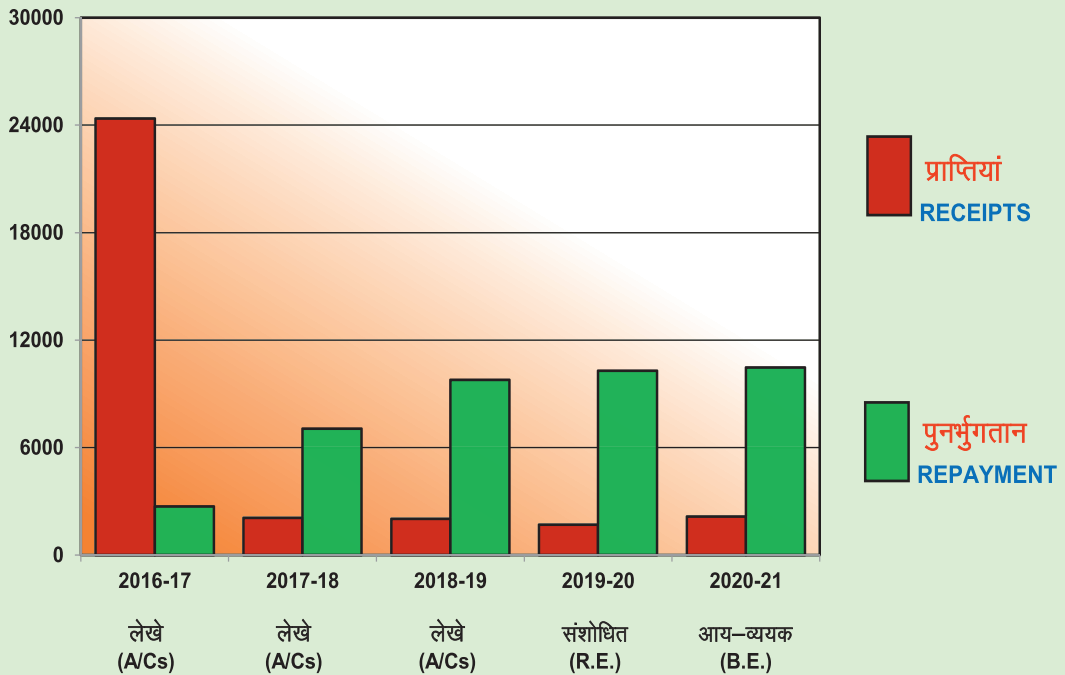
2.3

₹ करोड़ / Crore

### बाजार कर्ज MARKET BORROWING



### अन्य ऋण OTHER LOANS



**पूँजीगत प्राप्तियां एवं व्यय**  
**CAPITAL RECEIPTS AND EXPENDITURE**  
**2.3 लोक ऋण**  
**PUBLIC DEBT**

पूँजीगत लेखा

Capital Account

( ₹ लाख / Lakh)

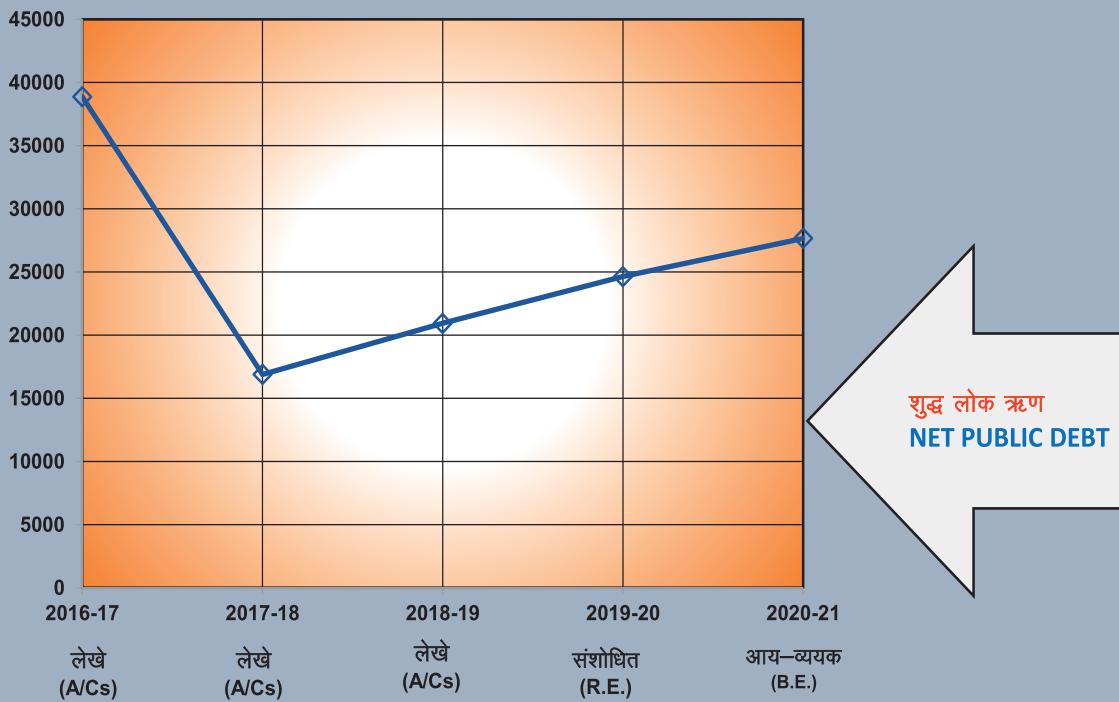
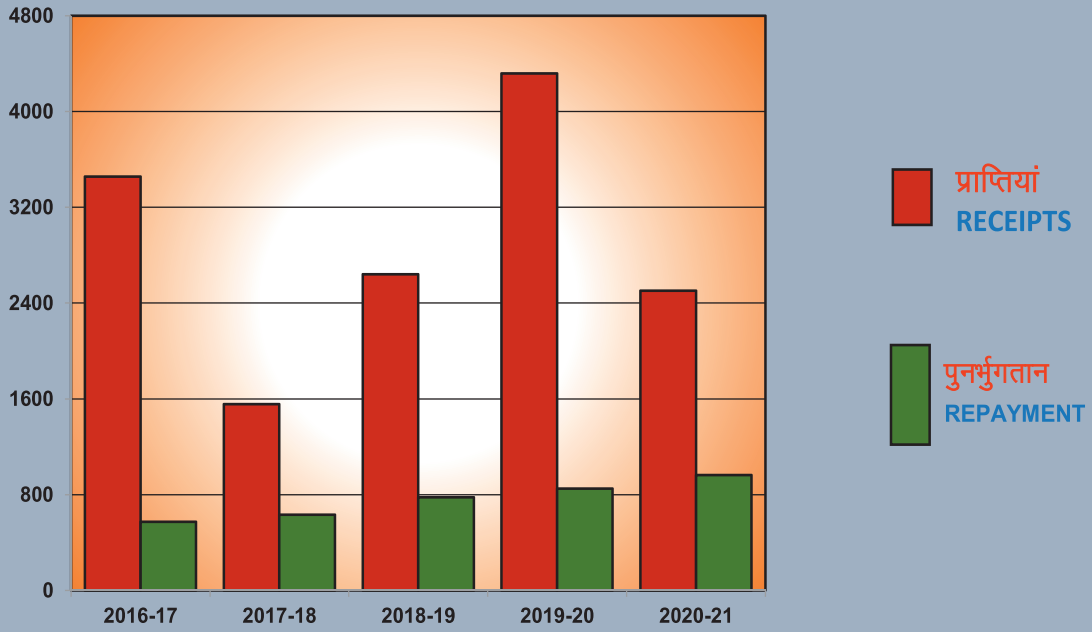
क्र.सं. S.N.	विवरण Particulars	लेखे Accounts 2016-17	लेखे Accounts 2017-18	लेखे Accounts 2018-19	संशोधित अनुमान R.E. 2019-20	आय-व्ययक अनुमान B.E. 2020-21
1	2	3	4	5	6	7
<b>II</b>	<b>केन्द्रीय सरकार से कर्ज तथा अग्रिम Loans and Advances from Central Government</b>					
(i)	प्राप्तियां Receipts	345535.40	155690.33	264187.29	431771.70	250354.12
(ii)	पुनर्भुगतान Repayment	57390.76	63327.20	77747.61	85136.90	96480.06
(iii)	शुद्ध प्राप्तियां Net Receipts	288144.64	92363.13	186439.68	346634.80	153874.06
<b>III</b>	<b>कुल लोक ऋण Total Public Debt</b>					
(i)	प्राप्तियां (उदय योजना सहित) Receipts (With Uday Scheme)	4388885.05	2855656.60	3784681.14	4468954.80	4528149.45
	प्राप्तियां (उदय योजना रहित) Receipts (Without Uday Scheme)	2151665.55	2855656.60	3784681.14	4468954.80	4528149.45
(ii)	पुनर्भुगतान Repayment	501456.70	1167365.69	1691479.82	2004979.30	1762274.33
(iii)	शुद्ध लोक ऋण (उदय योजना सहित) Net Public Debt (With Uday Scheme)	3887428.35	1688290.91	2093201.32	2463975.50	2765875.12
	शुद्ध लोक ऋण (उदय योजना रहित) Net Public Debt (Without Uday Scheme)	1650208.85	1688290.91	2093201.32	2463975.50	2765875.12

# लोक ऋण PUBLIC DEBT

2.3

₹ करोड़ / Crore

## केन्द्रीय सरकार से कर्ज तथा अग्रिम LOANS AND ADVANCES FROM CENTRAL GOVERNMENT



**पूंजीगत प्राप्तियां एवं व्यय**  
**CAPITAL RECEIPTS AND EXPENDITURE**  
**2.4 लोक लेखा**  
**PUBLIC ACCOUNT**

लोक लेखा

Public Account

( ₹ लाख / Lakh)

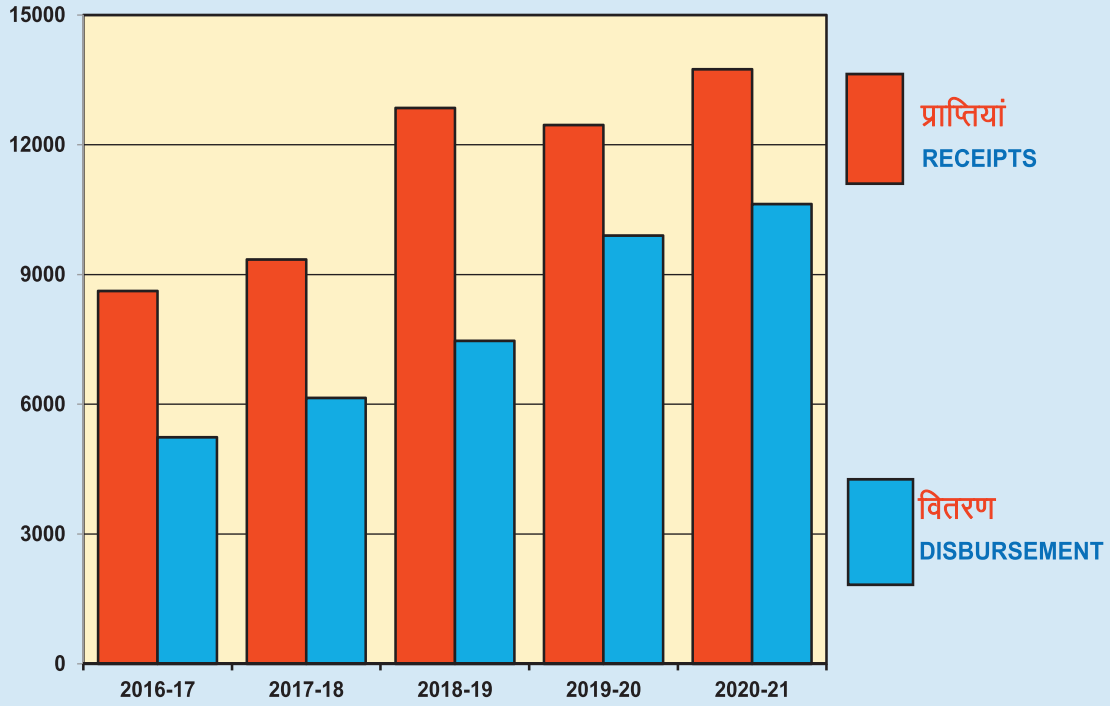
क्र.सं. S.N.	विवरण Particulars	लेखे Accounts 2016-17	लेखे Accounts 2017-18	लेखे Accounts 2018-19	संशोधित अनुमान R.E. 2019-20	आय-व्ययक अनुमान B.E. 2020-21
1	2	3	4	5	6	7
<b>I</b>	<b>भविष्य निधि एवं राज्य बीमा</b> <b>GPF &amp; State Insurance</b>					
(i)	प्राप्तियां Receipts	862013.09	934560.89	1284883.35	1245573.32	1374686.07
(ii)	वितरण Disbursement	524013.16	614484.05	746596.52	990207.98	1063044.92
(iii)	शुद्ध प्राप्तियां Net Receipts	337999.93	320076.84	538286.83	255365.34	311641.15
<b>II</b>	<b>अन्य लोक लेखा</b> <b>Other Pulic Account</b>					
(i)	प्राप्तियां Receipts	29761530.79	32313676.56	32073988.32	37399337.17	31045150.88
(ii)	वितरण Disbursement	29404308.63	31787203.73	31266319.93	36895063.12	30727072.54
(iii)	शुद्ध प्राप्तियां Net Receipts	357222.16	526472.83	807668.39	504274.05	318078.34
<b>III</b>	<b>कुल लोक लेखा</b> <b>Total Public Account</b>					
(i)	प्राप्तियां Receipts	30623543.88	33248237.45	33358871.67	38644910.49	32419836.95
(ii)	वितरण Disbursement	29928321.79	32401687.78	32012916.45	37885271.10	31790117.46
(iii)	शुद्ध प्राप्तियां Net Receipts	695222.09	846549.67	1345955.22	759639.39	629719.49

# लोक लेखा PUBLIC ACCOUNT

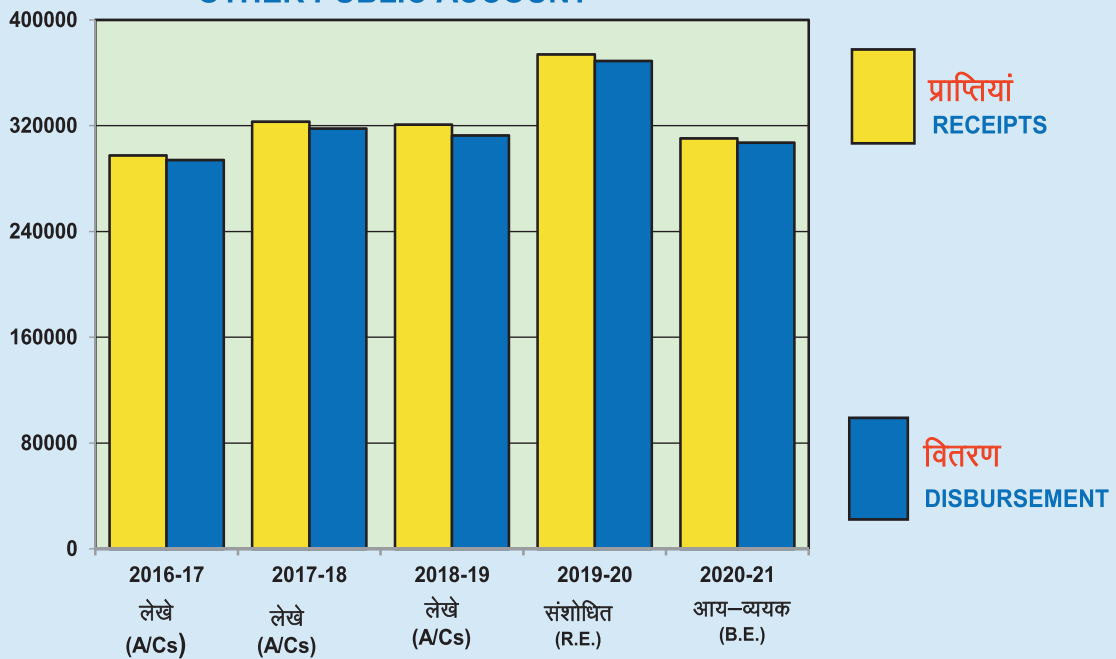
2.4

₹ करोड़ / Crore

## भविष्य निधि एवं राज्य बीमा GPF & STATE INSURANCE



## अन्य लोक लेखा OTHER PUBLIC ACCOUNT



**राजस्व, पूंजी एवं ऋण पर कुल व्यय**  
**TOTAL EXPENDITURE ON REVENUE, CAPITAL AND LOANS**  
**3.1 विकास एवं गैर-विकास व्यय**

**DEVELOPMENT & NON-DEVELOPMENT EXPENDITURE**

राजस्व, पूंजी एवं ऋण  
 Revenue, Capital & Loans

( ₹ लाख / Lakh)

क्र.सं. S.N.	विवरण Particulars	लेखे Accounts 2016-17	लेखे Accounts 2017-18	लेखे Accounts 2018-19	संशोधित अनुमान R.E. 2019-20	आय-व्ययक अनुमान B.E. 2020-21
1	2	3	4	5	6	7
<b>I</b>	<b>विकास व्यय (उदय योजना सहित)</b> <b>Development Expenditure (With Uday Scheme)</b>	<b>11744546.69</b>	<b>12382120.85</b>	<b>13257208.09</b>	<b>14622027.68</b>	<b>14542415.77</b>
	<b>विकास व्यय (उदय योजना रहित)</b> <b>Development Expenditure (Without Uday Scheme)</b>	<b>9507327.19</b>	<b>10882120.85</b>	<b>11757208.09</b>	<b>13149831.60</b>	<b>14542415.77</b>
(अ)	<b>सामाजिक सेवाएं Social Services</b>	<b>5580491.64</b>	<b>6049486.00</b>	<b>7283572.31</b>	<b>7978208.86</b>	<b>8598797.19</b>
(i)	शिक्षा, खेल, कला एवं संस्कृति Education, Sports, Arts and Culture	2461727.91	2718270.14	3541965.90	3614345.96	4001744.72
(ii)	चिकित्सा, स्वास्थ्य एवं परिवार कल्याण Medical, Health and Family Welfare	825212.50	999966.73	1186149.12	1354128.71	1470040.22
(iii)	जलापूर्ति, सफाई, आवास और शहरी विकास Water Supply, Sanitation, Housing and Urban Development	1265879.96	1287836.31	1298433.38	1369369.80	1635837.24
(iv)	अन्य सामाजिक सेवायें Other Social Services	1027671.27	1043412.82	1257023.91	1640364.39	1491175.01
(ब)	<b>आर्थिक सेवाएं (उदय योजना सहित)</b> <b>Economic Services (With UdayScheme)</b>	<b>6164055.05</b>	<b>6332634.85</b>	<b>5973635.78</b>	<b>6643818.82</b>	<b>5943618.58</b>
	<b>आर्थिक सेवाएं (उदय योजना रहित)</b> <b>Economic Services (Without Uday Scheme)</b>	<b>3926835.55</b>	<b>4832634.85</b>	<b>4473635.78</b>	<b>5171622.74</b>	<b>5943618.58</b>
(i)	कृषि और सम्बद्ध कार्यकलाप Agriculture and Allied Activities	571780.85	614969.12	937060.24	1120898.08	1158009.27
(ii)	ग्रामीण विकास एवं विशेष क्षेत्र कार्यक्रम Rural Development and Special Area Programmes	1200486.45	1605595.15	1188539.97	1449246.86	1351518.85
(iii)	उद्योग एवं खनिज Industries & Minerals	45474.64	36165.78	29355.22	52557.40	51742.59
(iv)	सिंचाई, बाढ़ नियंत्रण, ऊर्जा एवं पेट्रोलियम (उदय योजना सहित) Irrigation, Flood Control, Energy & Petroleum (With Uday Scheme)	3734981.30	3195897.69	2946206.47	3186077.12	2466841.06
	सिंचाई, बाढ़ नियंत्रण, ऊर्जा एवं पेट्रोलियम (उदय योजना रहित) Irrigation, Flood Control, Energy & Petroleum (Without Uday Scheme)	1497761.80	1695897.69	1446206.47	1713881.04	2466841.06
(v)	परिवहन Transport	425658.53	685437.92	608818.05	644033.66	724270.89
(vi)	विज्ञान, प्रौद्योगिकी और पर्यावरण Science, Technology and Environment	4504.54	2288.51	2298.90	2091.47	2180.22
(vii)	सामान्य आर्थिक सेवाएं General Economic Services	181168.74	192280.68	261356.93	188914.23	189055.70
<b>II</b>	<b>गैर-विकास व्यय (सामान्य सेवाओं पर व्यय)</b> <b>Non-Development Expenditure (Expenditure on General Services)</b>	<b>3963984.38</b>	<b>4397760.73</b>	<b>5495240.14</b>	<b>5855883.76</b>	<b>6268459.78</b>
<b>III</b>	<b>कुल व्यय (I+II) (उदय योजना सहित)</b> <b>Total Expenditure (With Uday Scheme)</b>	<b>15708531.07</b>	<b>16779881.58</b>	<b>18752448.23</b>	<b>20477911.44</b>	<b>20810875.55</b>
	<b>कुल व्यय (I+II) (उदय योजना रहित)</b> <b>Total Expenditure (Without Uday Scheme)</b>	<b>13471311.57</b>	<b>15279881.58</b>	<b>17252448.23</b>	<b>19005715.36</b>	<b>20810875.55</b>



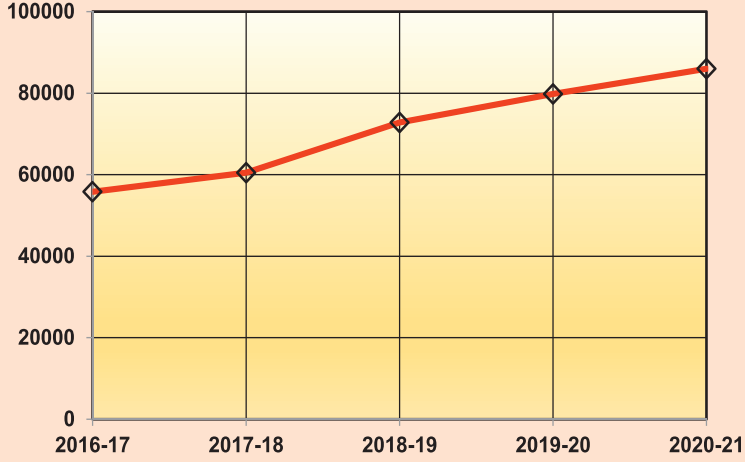
राजस्व, पूंजी एवं ऋण पर कुल व्यय  
(विकास एवं गैर-विकास व्यय)

3.1

**TOTAL EXPENDITURE ON REVENUE, CAPITAL AND LOANS  
(DEVELOPMENT & NON-DEVELOPMENT EXPENDITURE)**

₹ करोड़ / Crore

सामाजिक सेवाएं  
SOCIAL SERVICES

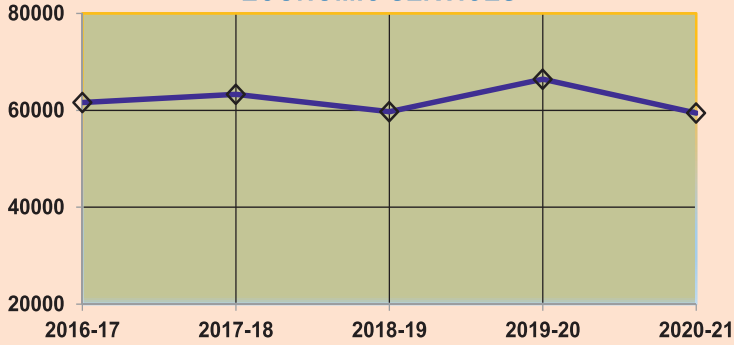


विकास व्यय

DEVELOPMENT  
EXPENDITURE

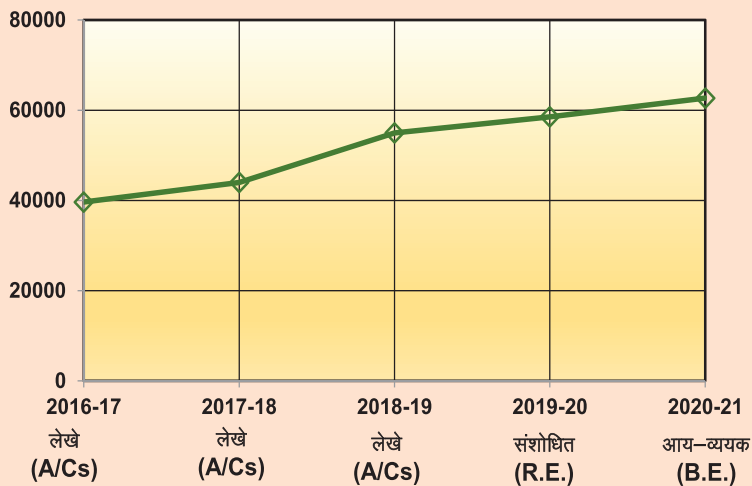
आर्थिक सेवाएं  
ECONOMIC SERVICES

ECONOMIC SERVICES



सामान्य सेवाएं  
GENERAL SERVICES

GENERAL SERVICES



गैर-विकास व्यय

NON  
DEVELOPMENT  
EXPENDITURE

लेखे  
(A/Cs)

लेखे  
(A/Cs)

लेखे  
(A/Cs)

संशोधित  
(R.E.)

आय-व्ययक  
(B.E.)

**राजस्व, पूंजीगत एवं ऋण पर कुल व्यय**  
**TOTAL EXPENDITURE ON REVENUE, CAPITAL AND LOANS**  
**3.2 सामान्य, सामाजिक एवं आर्थिक सेवाओं पर व्यय**  
**EXPENDITURE ON GENERAL, SOCIAL AND ECONOMIC SERVICES**

राजस्व, पूंजी एवं ऋण  
Revenue, Capital & Loans

( ₹ लाख / Lakh)

क्र.सं. S.N.	विवरण Particulars	लेखे Accounts 2016-17	लेखे Accounts 2017-18	लेखे Accounts 2018-19	संशोधित अनुमान R.E. 2019-20	आय-व्ययक अनुमान B.E. 2020-21
1	2	3	4	5	6	7
<b>I</b>	<b>सामान्य सेवाएं General Services</b>	<b>3963984.38</b>	<b>4397760.73</b>	<b>5495240.14</b>	<b>5855883.76</b>	<b>6268459.78</b>
(i)	राजस्व Revenue	3920332.30	4345046.27	5436414.45	5794749.58	6202193.10
(ii)	पूंजीगत Capital	43652.08	52714.22	58825.69	61134.18	66266.68
(iii)	ऋण Loans	0.00	0.24	0.00	0.00	0.00
<b>II</b>	<b>सामाजिक सेवाएं Social Services</b>	<b>5580491.64</b>	<b>6049486.00</b>	<b>7283572.31</b>	<b>7978208.86</b>	<b>8598797.19</b>
(i)	राजस्व Revenue	4937168.19	5306407.06	6568691.97	7229369.96	7642271.89
(ii)	पूंजीगत Capital	621428.36	722137.54	691275.37	715211.87	933074.99
(iii)	ऋण Loans	21895.09	20941.40	23604.97	33627.03	23450.31
<b>III</b>	<b>आर्थिक सेवाएं (उदय योजना सहित) Economic Services (With Uday Scheme)</b>	<b>6164055.05</b>	<b>6332634.85</b>	<b>5973635.78</b>	<b>6643818.82</b>	<b>5943618.58</b>
	आर्थिक सेवाएं (उदय योजना रहित) Economic Services (Without Uday Scheme)	<b>3926835.55</b>	<b>4832634.85</b>	<b>4473635.78</b>	<b>5171622.74</b>	<b>5943618.58</b>
(i)	राजस्व (उदय योजना सहित) Revenue (With Uday Scheme)	3856513.52	4932698.46	4672212.08	5451540.36	4730537.80
	राजस्व (उदय योजना रहित) Revenue (Without Uday Scheme)	2956513.52	3732698.46	3472212.08	4069893.28	4730537.80
(ii)	पूंजीगत (उदय योजना सहित) Capital (With Uday Scheme)	1032891.33	1287476.61	1213719.20	992527.31	1162552.95
	पूंजीगत (उदय योजना रहित) Capital (Without Uday Scheme)	732891.33	987476.61	913719.20	901978.31	1162552.95
(iii)	ऋण (उदय योजना सहित) Loans (With Uday Scheme)	1274650.20	112459.78	87704.50	199751.15	50527.83
	ऋण (उदय योजना रहित) Loans (Without Uday Scheme)	237430.70	112459.78	87704.50	199751.15	50527.83
	<b>कुल व्यय (उदय योजना सहित) Total Expenditure (With Uday Scheme)</b>	<b>15708531.07</b>	<b>16779881.58</b>	<b>18752448.23</b>	<b>20477911.44</b>	<b>20810875.55</b>
	<b>कुल व्यय (उदय योजना रहित) Total Expenditure (Without Uday Scheme)</b>	<b>13471311.57</b>	<b>15279881.58</b>	<b>17252448.23</b>	<b>19005715.36</b>	<b>20810875.55</b>
(i)	राजस्व (उदय योजना सहित) Revenue (With Uday Scheme)	12714014.01	14584151.79	16677318.50	18475659.90	18575002.79
	राजस्व (उदय योजना रहित) Revenue (Without Uday Scheme)	11814014.01	13384151.79	15477318.50	17094012.82	18575002.79
(ii)	पूंजीगत (उदय योजना सहित) Capital (With Uday Scheme)	1697971.77	2062328.37	1963820.26	1768873.36	2161894.62
	पूंजीगत (उदय योजना रहित) Capital (Without Uday Scheme)	1397971.77	1762328.37	1663820.26	1678324.36	2161894.62
(iii)	ऋण (उदय योजना सहित) Loans (With Uday Scheme)	1296545.29	133401.42	111309.47	233378.18	73978.14
	ऋण (उदय योजना रहित) Loans (Without Uday Scheme)	259325.79	133401.42	111309.47	233378.18	73978.14
	सूचकांक INDEX: आधार Base 2011-12=100					
	कुल व्यय Total Expenditure	254	271	303	331	336

राजस्व, पूंजीगत एवं ऋण पर कुल व्यय  
सामान्य, सामाजिक एवं आर्थिक सेवाओं पर व्यय

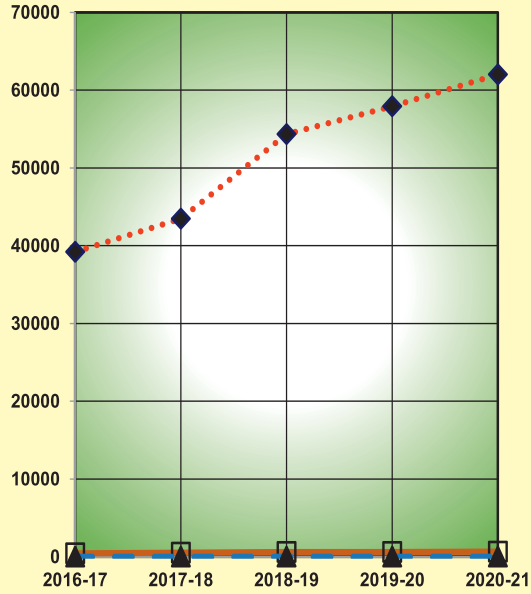
3.2

TOTAL EXPENDITURE ON REVENUE, CAPITAL & LOANS  
EXPENDITURE ON GENERAL, SOCIAL AND ECONOMIC SERVICES

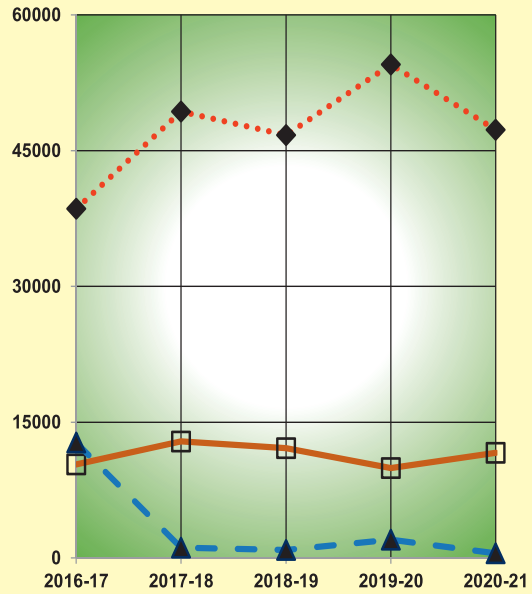
₹ करोड़ / Crore

राजस्व REVENUE      पूंजीगत CAPITAL      ऋण LOANS

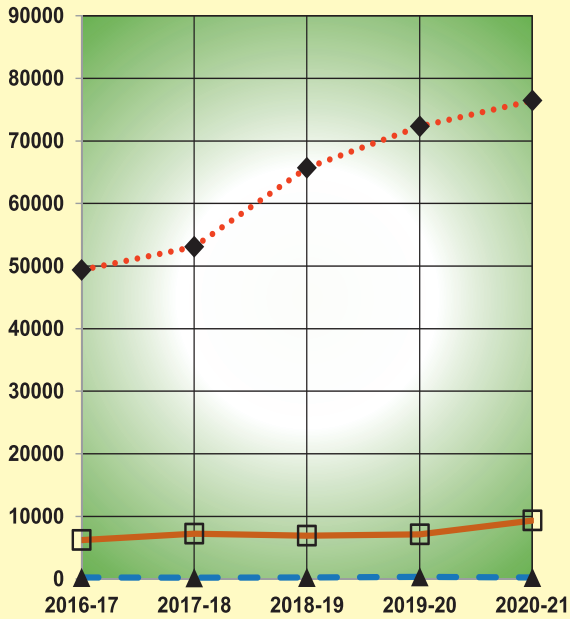
सामान्य सेवाएं  
GENERAL SERVICES



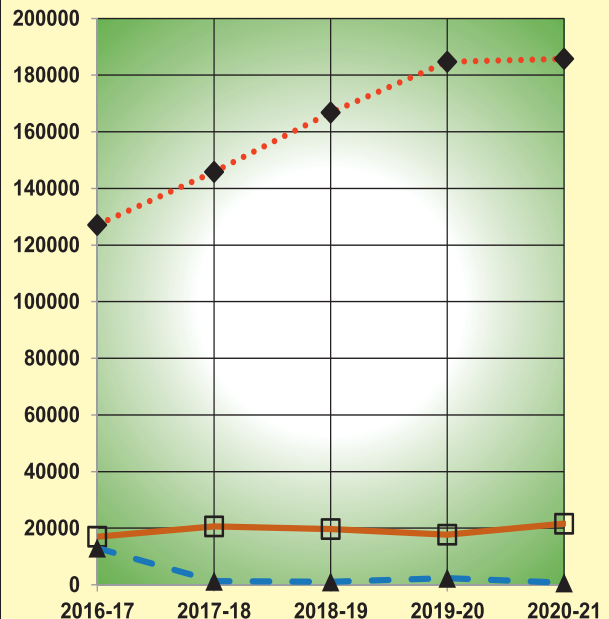
आर्थिक सेवाएं  
ECONOMIC SERVICES



सामाजिक सेवाएं  
SOCIAL SERVICES



कुल व्यय  
TOTAL EXPENDITURE



लेखे (A/Cs)      लेखे (A/Cs)      लेखे (A/Cs)      संशोधित (R.E.)      आय-व्ययक (B.E.)

लेखे (A/Cs)      लेखे (A/Cs)      लेखे (A/Cs)      संशोधित (R.E.)      आय-व्ययक (B.E.)

**4.1 वर्षवार संशोधित योजना/कार्यक्रमवार उद्व्यय**  
**YEAR-WISE REVISED PLAN / SCHEMATIC OUTLAY**

( ₹ करोड़ / Crore)

क्र.सं. S.N.	क्षेत्र Sector	वर्ष Year				
		2015-16	2016-17	2017-18	2018-19	2019-20
1	2	3	4	5	6	7
1.	कृषि एवं सम्बद्ध सेवाएं Agriculture and Allied Services	4144.27	5044.76	4428.66	8000.20	9147.12
2.	ग्रामीण विकास Rural Development	12245.07	10458.67	15008.80	12528.88	13246.53
3.	विशेष क्षेत्रीय कार्यक्रम Special Area Programme	250.00	249.91	298.48	238.53	105.26
4.	सिंचाई एवं बाढ़ नियंत्रण Irrigation and Flood Control	1493.73	2140.70	2349.94	2569.39	3015.69
5.	ऊर्जा (उदय योजना सहित) Energy (With UDAY Scheme)	57495.31	33515.64	16612.49	25266.67	26707.31
5.1	ऊर्जा (उदय योजना रहित) Energy (Without UDAY Scheme)	57495.31	33515.64	16612.49	25266.67	11985.35
6.	उद्योग एवं खनिज Industries and Minerals	465.69	411.62	489.85	426.30	506.56
7.	परिवहन Transport	5610.43	4507.97	6410.04	6082.96	5905.00
8.	वैज्ञानिक सेवाएं Scientific Services	93.40	82.18	25.30	20.46	12.48
9.	सामाजिक एवं सामुदायिक सेवाएं Social and Community Services	27578.36	35730.80	37536.22	44508.27	46998.92
10.	आर्थिक सेवाएं Economic Services	1493.11	1782.67	1870.23	2493.53	1661.61
11.	सामान्य सेवाएं General Services	914.66	1128.03	1064.44	3568.73	3773.67
	<b>कुल योग (उदय योजना सहित) Grand Total (With Uday Scheme)</b>	<b>111784.03</b>	<b>95052.95</b>	<b>86094.45</b>	<b>105703.92</b>	<b>111080.15</b>
	<b>कुल योग (उदय योजना रहित) Grand Total (Without Uday Scheme)</b>	<b>111784.03</b>	<b>95052.95</b>	<b>86094.45</b>	<b>105703.92</b>	<b>96358.19</b>

नोट: वर्ष 2015-16 से 2016-17 संशोधित योजना उद्व्यय एवं वर्ष 2017-18 से 2019-20 संशोधित कार्यक्रमवार उद्व्यय  
Note: For the year 2015-16 to 2016-17 Revised Plan Outlay and 2017-18 to 2019-20 Revised Schematic Outlay

वर्षवार संशोधित योजना / कार्यक्रमवार उद्व्यय  
**YEAR-WISE REVISED PLAN / SCHEMATIC OUTLAY**

4.1

₹ करोड़ / Crore



**4.2 वर्षवार योजना/कार्यक्रमवार व्यय**  
**YEAR-WISE PLAN / SCHEMATIC EXPENDITURE**

( ₹ करोड़ / Crore)

क्र.सं. S.N.	क्षेत्र Sector	वर्ष Year				
		2015-16	2016-17	2017-18	2018-19*	2019-20**
1	2	3	4	5	6	7
1.	कृषि एवं सम्बद्ध सेवाएं Agriculture and Allied Services	3278.21	4359.95	3864.85	7245.17	6649.07
2.	ग्रामीण विकास Rural Development	10868.14	8905.04	12208.62	10413.91	11081.21
3.	विशेष क्षेत्रीय कार्यक्रम Special Area Programme	225.06	226.19	297.91	189.21	94.92
4.	सिंचाई एवं बाढ़ नियंत्रण Irrigation and Flood Control	1393.15	2037.29	2268.18	2516.07	2079.15
5.	ऊर्जा Energy	54894.05	34182.15	16199.34	25183.82	8889.64
6.	उद्योग एवं खनिज Industries and Minerals	292.99	267.08	343.03	388.86	263.67
7.	परिवहन Transport	3871.08	3649.69	6027.74	6331.88	4285.91
8.	वैज्ञानिक सेवाएं Scientific Services	35.43	43.23	16.44	15.50	5.64
9.	सामाजिक एवं सामुदायिक सेवाएं Social and Community Services	25409.95	32461.97	34269.61	42111.76	32155.67
10.	आर्थिक सेवाएं Economic Services	1363.46	1703.26	1769.53	2428.23	1041.37
11.	सामान्य सेवाएं General Services	862.06	1089.11	852.09	3374.13	2585.72
	<b>कुल योग Grand Total</b>	<b>102493.58</b>	<b>88924.96</b>	<b>78117.34</b>	<b>100198.54</b>	<b>69131.97</b>

\* अनन्तिम व्यय Tentative Expenditure

\*\* दिसम्बर, 2019 तक Upto December, 2019

नोट: वर्ष 2015-16 से 2016-17 योजना व्यय एवं वर्ष 2017-18 से 2019-20 कार्यक्रमवार व्यय

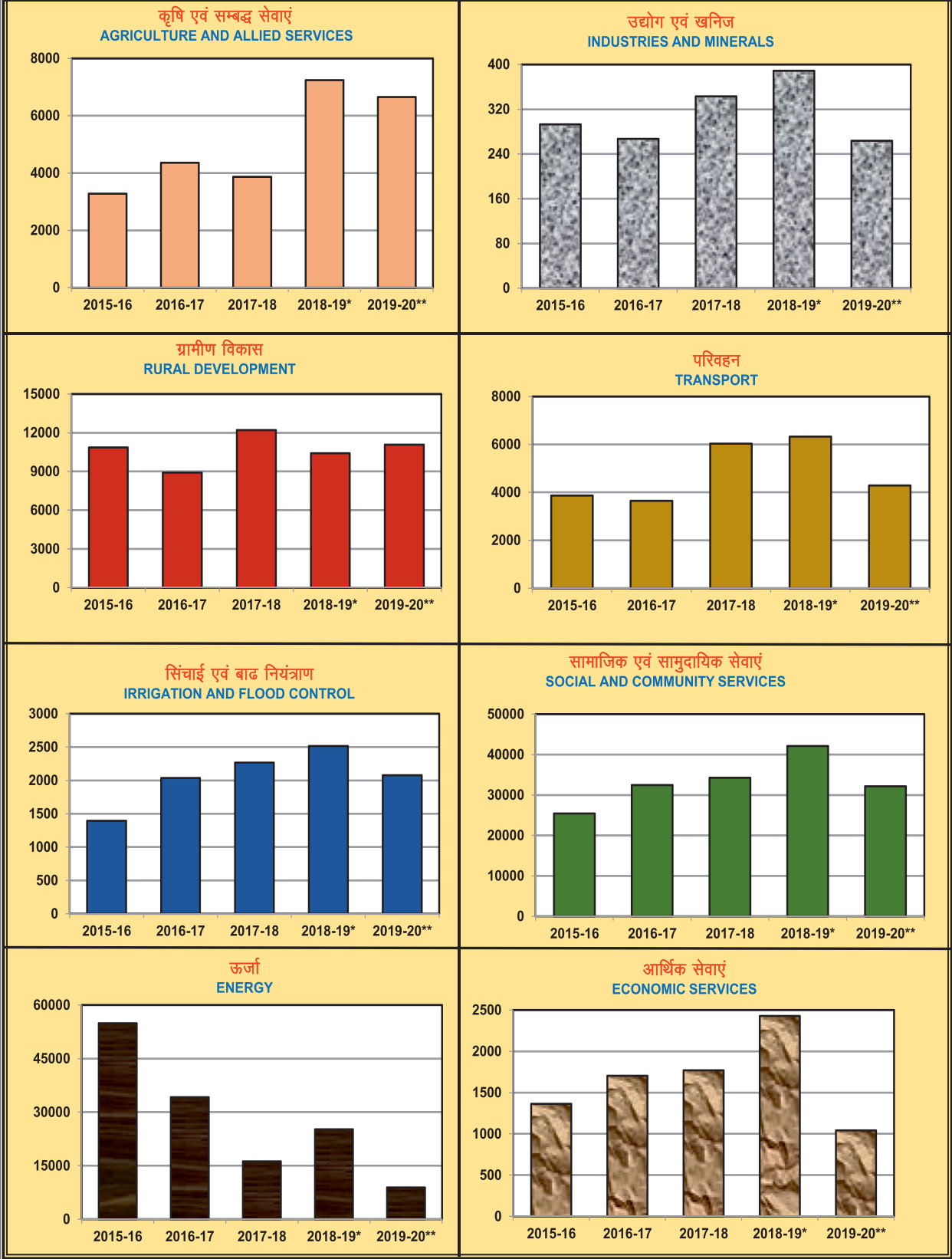
Note: For the year 2015-16 to 2016-17 Plan Expenditure and 2017-18 to 2019-20 Schematic Expenditure

वर्षवार योजना / कार्यक्रमवार व्यय

4.2

₹ करोड़ / Crore

YEAR-WISE PLAN / SCHEMATIC EXPENDITURE



\* अनन्तिम (कार्यक्रमवार) व्यय / Tentative (Schematic) Expenditure

\*\* व्यय दिसम्बर 2019 तक / Expenditure upto December, 2019

**4.3 योजनाओं के लिए किये गये प्रावधानों का क्षेत्रवार विवरण**  
**SECTORWISE PROVISIONS MADE UNDER SCHEMES**

**2020-21**

**आय-व्यय अनुमान**  
**Budget Estimates**

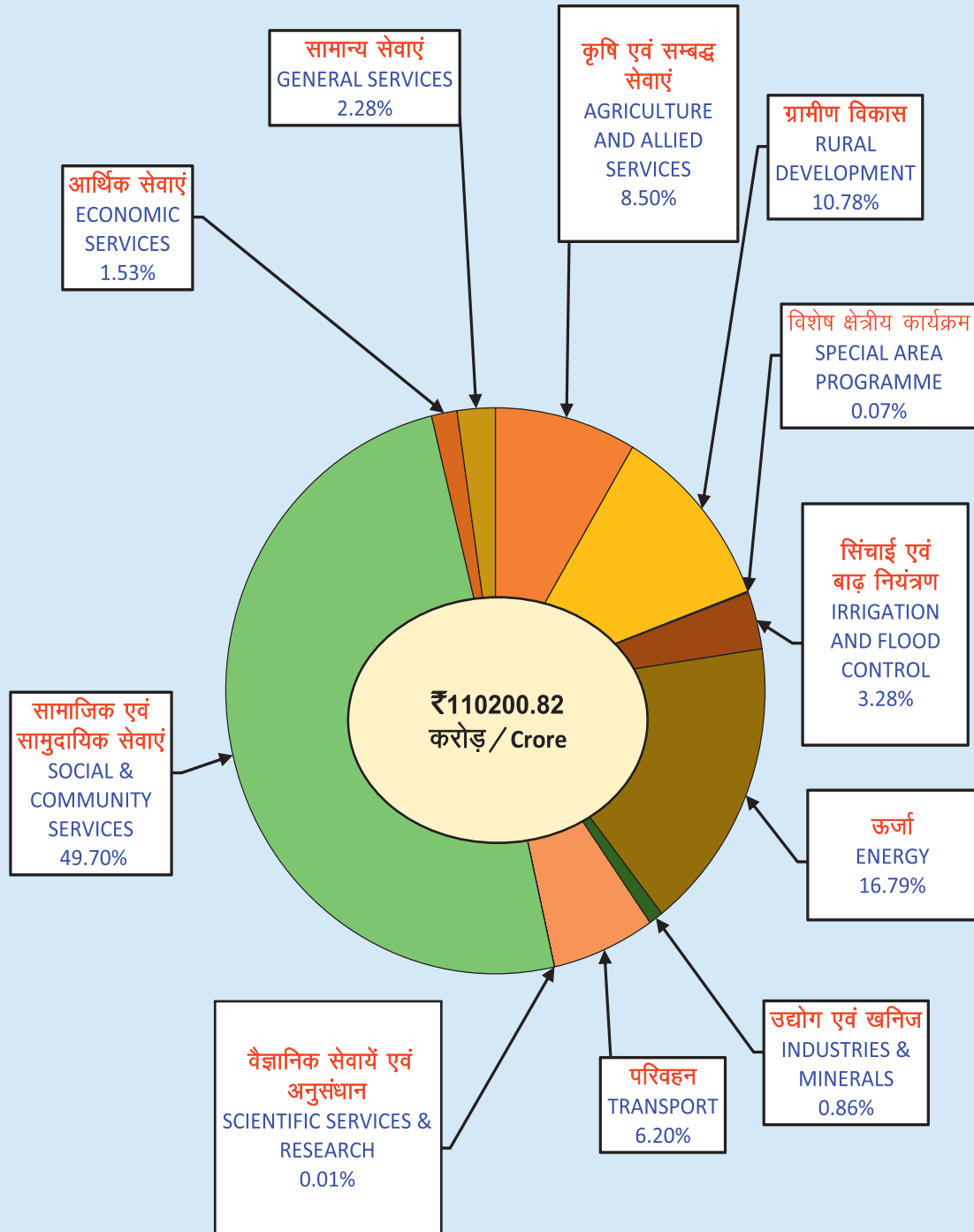
( ₹ लाख / Lakh)

क्र.सं. S.N.	क्षेत्र Sector	राजस्व Revenue	पूंजीगत Capital	ऋण Loan	योग Total
1	2	3	4	5	6
1.	कृषि एवं सम्बद्ध सेवाएं Agriculture and Allied Services	896350.16	26144.67	13894.11	936388.94
2.	ग्रामीण विकास Rural Development	1127750.72	60053.23	0.00	1187803.95
3.	विशेष क्षेत्रीय कार्यक्रम Special Area Programme	205.00	7415.00	0.00	7620.00
4.	सिंचाई एवं बाढ़ नियंत्रण Irrigation and Flood Control	14613.78	347411.58	0.00	362025.36
5.	ऊर्जा Energy	1593947.11	227150.08	29408.63	1850505.82
6.	उद्योग एवं खनिज Industries and Minerals	34628.72	59428.08	1125.02	95181.82
7.	परिवहन Transport	278963.89	404374.11	100.05	683438.05
8.	वैज्ञानिक सेवाएं एवं अनुसंधान Scientific Services and Research	1096.78	180.00	0.00	1276.78
9.	सामाजिक एवं सामुदायिक सेवाएं Social and Community Services	4511747.22	945578.62	19450.31	5476776.15
10.	आर्थिक सेवाएं Economic Services	134182.12	34004.62	0.02	168186.76
11.	सामान्य सेवाएं General Services	190723.55	50154.63	10000.00	250878.18
	<b>कुल योग Grand Total</b>	<b>8784209.05</b>	<b>2161894.62</b>	<b>73978.14</b>	<b>11020081.81</b>



## योजनाओं के लिए किये गये प्रावधानों का क्षेत्रवार विवरण SECTORWISE PROVISIONS MADE UNDER SCHEMES

2020-21



**5. पंचायती राज संस्थाओं एवं शहरी स्थानीय निकायों को हस्तांतरण**  
**TRANSFER TO PANCHAYATI RAJ INSTITUTIONS AND URBAN LOCAL BODIES**

( ₹ लाख / Lakh)

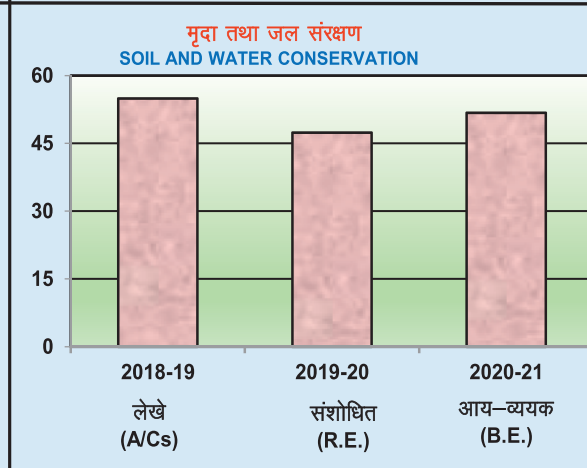
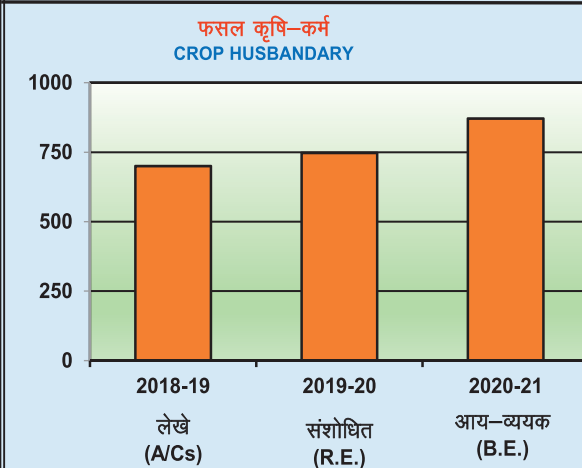
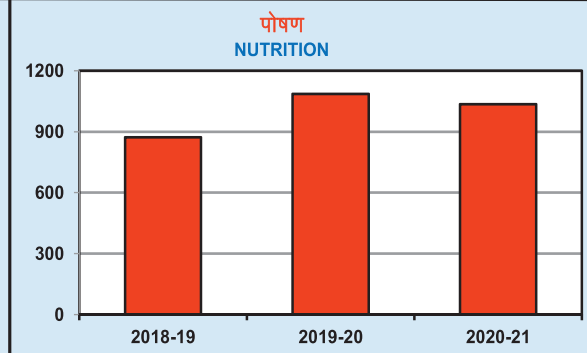
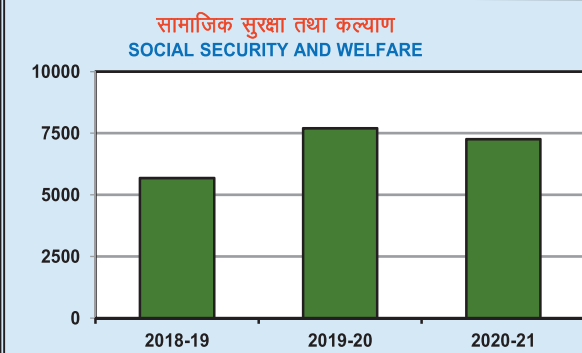
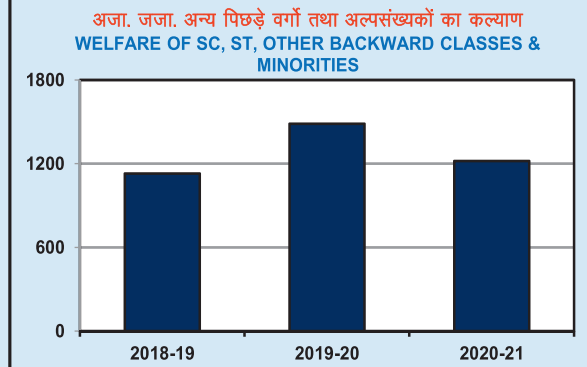
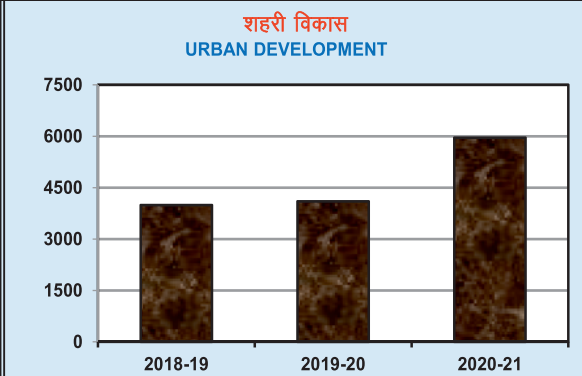
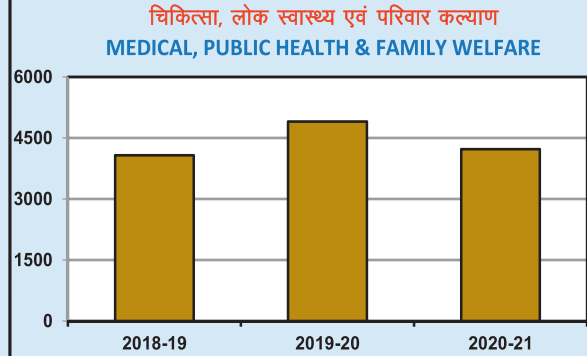
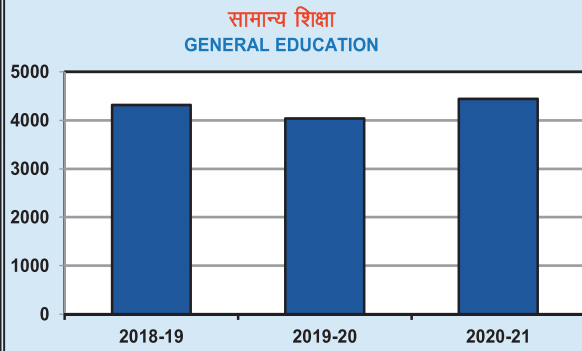
क्र.सं. S.N.	विवरण Particulars	लेखा शीर्ष Budget Head	लेखे Accounts 2018-19	संशोधित अनुमान R.E. 2019-20	आय-व्ययक अनुमान B.E. 2020-21
1	2	3	4	5	6
1.	सामान्य शिक्षा General Education	2202	431754.11	403989.98	443935.15
2.	चिकित्सा तथा लोक स्वास्थ्य Medical & Public Health	2210	136182.26	147397.34	170011.23
3.	परिवार कल्याण Family Welfare	2211	271353.97	342595.65	252657.67
4.	शहरी विकास Urban Development	2217	398881.55	409778.09	595564.83
5.	अनुसूचित जातियों, अनुसूचित जनजातियों, अन्य पिछड़े वर्गों तथा अल्पसंख्यकों का कल्याण Welfare of Scheduled Castes, Scheduled Tribes, Other Backward Classes & Minorities	2225	112836.62	148683.39	121934.47
6.	सामाजिक सुरक्षा तथा कल्याण Social Security and Welfare	2235	567605.71	770201.02	725769.98
7.	पोषण Nutrition	2236	87174.86	108576.89	103604.86
8.	प्राकृतिक विपत्ति के कारण राहत Relief on Account of Natural Calamities	2245	0.00	400.00	500.00
9.	फसल कृषि-कर्म Crop Husbandary	2401	70035.27	74754.37	87124.93
10.	मृदा तथा जल संरक्षण Soil & Water Conservation	2402	5493.75	4738.40	5176.97

क्रमशः / Contd.

पंचायती राज संस्थाओं एवं शहरी स्थानीय निकायों को हस्तांतरण  
TRANSFER TO PANCHAYATI RAJ INSTITUTIONS & URBAN LOCAL BODIES

5

₹ करोड़ / Crore



क्रमशः / Contd.

**5. पंचायती राज संस्थाओं एवं शहरी स्थानीय निकायों को हस्तांतरण**  
**TRANSFER TO PANCHAYATI RAJ INSTITUTIONS AND URBAN LOCAL BODIES**

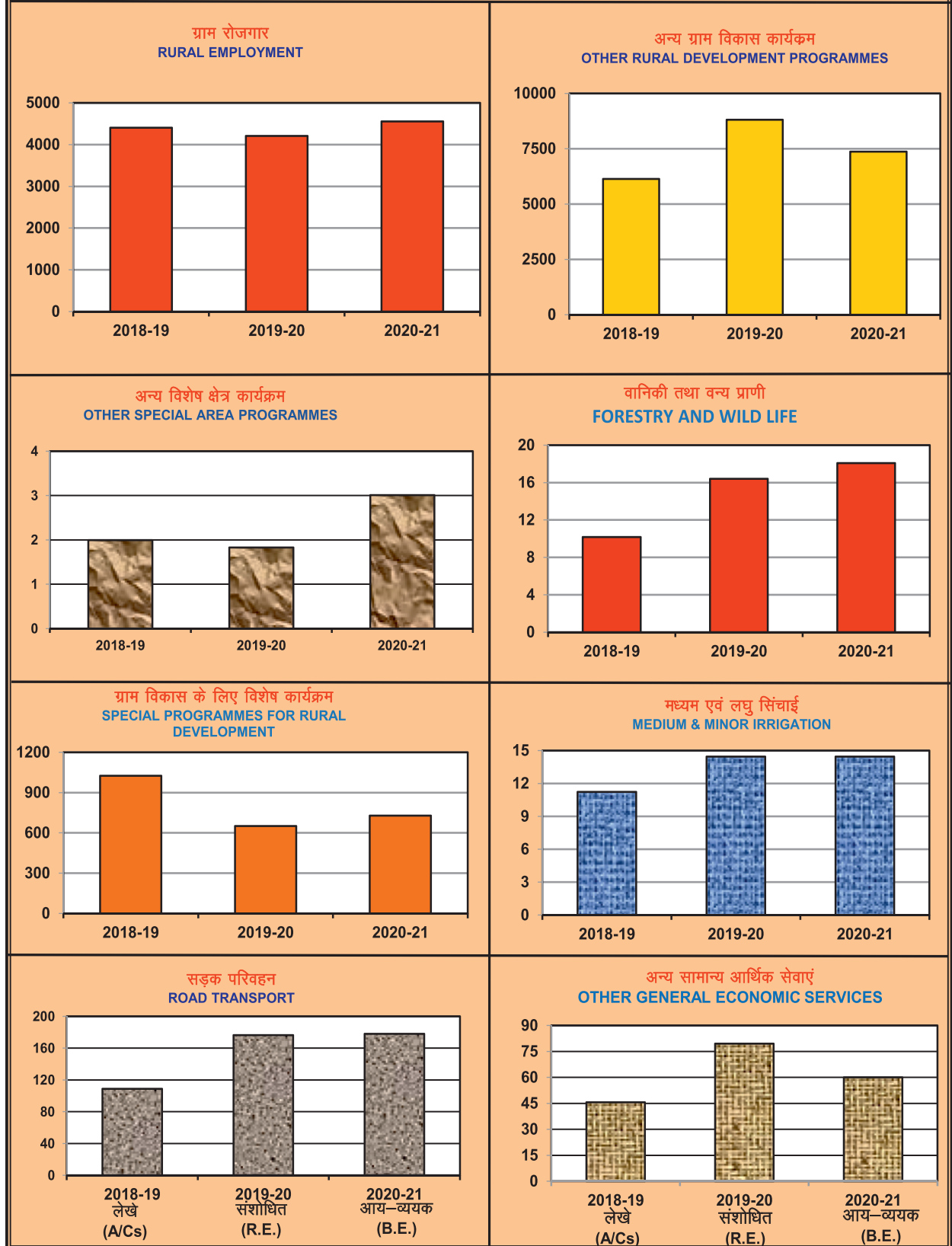
( ₹ लाख / Lakh)

क्र.सं. S.N.	विवरण Particulars	लेखा शीर्ष Budget Head	लेखे Accounts 2018-19	संशोधित अनुमान R.E. 2019-20	आय-व्ययक अनुमान B.E. 2020-21
1	2	3	4	5	6
11.	वानिकी तथा वन्य प्राणी Forestry & Wild Life	2406	1016.62	1640.70	1808.55
12.	ग्राम विकास के लिए विशेष कार्यक्रम Special Programmes for Rural Development	2501	102523.57	65099.97	72795.96
13.	ग्राम रोजगार Rural Employment	2505	440550.98	420996.43	455327.61
14.	अन्य ग्राम विकास कार्यक्रम Other Rural Development Programmes	2515	613305.70	881414.80	737097.43
15.	अन्य विशेष क्षेत्र कार्यक्रम Other Special Area Programmes	2575	199.49	182.88	300.99
16.	मध्यम सिंचाई Medium Irrigation	2701	508.00	460.00	460.00
17.	लघु सिंचाई Minor Irrigation	2702	615.06	985.00	985.00
18.	सड़क परिवहन Road Transport	3055	10881.00	17636.07	17800.05
19.	अन्य सामान्य आर्थिक सेवाएं Other General Economic Services	3475	4559.47	7948.39	5999.97
20.	स्थानीय निकायों तथा पंचायती राज संस्थाओं को क्षतिपूर्ति तथा समनुदेशन Compensation and assignments paid to ULBs & PRIs	3604	0.00	0.00	0.00

क्रमशः / Contd.

पंचायती राज संस्थाओं एवं शहरी स्थानीय निकायों को हस्तांतरण  
TRANSFER TO PANCHAYATI RAJ INSTITUTIONS & URBAN LOCAL BODIES

₹ करोड़ / Crore



क्रमशः / Contd.

**5. पंचायती राज संस्थाओं एवं शहरी स्थानीय निकायों को हस्तांतरण**  
**TRANSFER TO PANCHAYATI RAJ INSTITUTIONS AND URBAN LOCAL BODIES**

( ₹ लाख / Lakh)

क्र.सं. S.N.	विवरण Particulars	लेखा शीर्ष Budget Head	लेखे Accounts 2018-19	संशोधित अनुमान R.E. 2019-20	आय-व्ययक अनुमान B.E. 2020-21
1	2	3	4	5	6
21.	शहरी विकास पर पूंजीगत परिव्यय Capital Outlay on Urban Development	4217	86334.57	27636.06	46512.22
22.	सामाजिक सुरक्षा तथा कल्याण पर पूंजीगत परिव्यय Capital Outlay on Social Security and Welfare	4235	2364.82	1692.82	1933.86
23.	अन्य ग्राम विकास कार्यक्रमों पर पूंजीगत परिव्यय Capital Outlay on other Rural Development Programmes	4515	23150.00	45725.00	46365.01
24.	अन्य विशेष क्षेत्र कार्यक्रमों पर पूंजीगत परिव्यय Capital Outlay on other Special Area Programmes	4575	27836.33	16236.33	18406.00
25.	सड़क परिवहन पर पूंजीगत परिव्यय Capital Outlay on Road Transport	5055	0.00	0.01	0.01
26.	शहरी विकास के लिए कर्ज Loans for Urban Development	6217	18504.97	1000.12	0.13
27.	सड़क परिवहन के लिए कर्ज Loans for Road Transport	7055	7000.00	6000.00	6000.00
	<b>कुल Total</b>		<b>3420668.68</b>	<b>3905769.71</b>	<b>3918072.88</b>

## पंचायती राज संस्थाओं एवं शहरी स्थानीय निकायों को हस्तांतरण TRANSFER TO PANCHAYATI RAJ INSTITUTIONS & URBAN LOCAL BODIES

₹ करोड़ / Crore

