




झारखण्ड सरकार
Government of Jharkhand

बजट-एक झलक
BUDGET - AT A GLANCE
2021-22

मार्च, 2021
March, 2021

योजना-सह-वित्त विभाग
Planning - cum - Finance Department



झारखण्ड सरकार
Government of Jharkhand

बजट-एक झलक
BUDGET-AT A GLANCE
2021-22

मार्च, 2021
March, 2021

योजना-सह-वित्त विभाग
Planning -cum -Finance Department

बजट — एक झलक / Budget - At a Glance

(Rs. in crore)

श्रोत	Sources	2019-2020 वास्तविक Actual	2020-2021 बजट अनुमान Budget Estimates	2020-2021 संशोधित अनुमान Revised Estimates	2021-2022 बजट अनुमान Budget Estimates
1	2	3	4	5	6
1. राजस्व प्राप्तियाँ	1. Revenue Receipts	58417.14	75308.75	66952.05	76707.00
2. कर राजस्व	2. Tax Revenue	37364.49	47649.41	39070.95	45315.52
(क) केन्द्रीय करों में हिस्सेदारी	(a) State's share of Central Taxes	20593.05	25979.91	18220.14	22050.10
(ख) राज्य का स्व कर राजस्व	(b) State's Own Taxes	16771.44	21669.50	20850.81	23265.42
3. कर-मिन्न राजस्व	3. Non-Tax Revenue	21052.65	27659.34	27881.09	31391.48
(क) राज्य का स्व कर-मिन्न राजस्व	(a) State's Own Non-Taxes	8749.98	11820.34	12712.61	13500.00
(ख) केन्द्र सरकार से अनुदान	(b) Grants-in-Aid from GOI	12302.67	15839.00	15168.48	17891.48
4. पूँजी प्राप्तियाँ	4. Capital Receipts	12314.55	11061.25	13055.00	14570.00
(क) ऋणों की वसूली	(a) Recoveries of Loans	49.19	61.25	55.00	70.00
(ख) अन्य प्राप्तियाँ (विविध पूँजीगत प्राप्तियाँ)	(b) Other Receipts (MCR)	0.00	0.00	0.00	0.00
(ग) उधार एवं अन्य देयताएँ	(c) Borrowing and Other Liabilities	12265.36	11000.00	13000.00	14500.00
5. कुल प्राप्तियाँ (1+4)	5. Total Receipts (1+4)	70731.69	86370.00	80007.05	91277.00
6. स्थापना व्यय	6. Establishment Expenditure	33159.64	37445.06	35988.46	37943.34
7. राजस्व खाते पर जिसमें	7. On Revenue Account of Which	28829.21	34503.15	33100.55	33554.66
(क) ब्याज भुगतान	(a) Interest Payments	5307.71	5645.53	5644.03	6187.16
(ख) वेतन	(b) Salary	12126.28	15542.33	14192.14	15045.88
(ग) पेंशन	(c) Pension	6004.60	7060.19	6560.19	6804.33
8. पूँजी खाते पर जिसमें	8. On Capital Account of Which	4330.44	2941.90	2887.90	4388.68
(क) राज्य का आंतरिक ऋण	(a) Internal Debt of the State	4057.86	2584.66	2584.66	4124.38
(ख) भारत सरकार से ऋण	(b) Loans and Adv. from GOI	173.54	172.29	172.29	164.75
(ग) पूँजी व्यय	(c) Capital Expenditure	46.51	70.00	70.00	0.00
(घ) ऋण एवं अग्रिम	(d) Loans and Advances	52.52	114.95	60.95	99.55
9. स्कीम	9. Scheme	37572.05	48924.94	44018.59	53333.66
(क) राजस्व खाते पर	(a) On Revenue Account	27626.94	38812.79	34720.09	42200.35
(ख) जिसमें, पूँजी परिसम्पत्तियों के सृजन हेतु अनुदान	(b) of which, Grants for creation of Capital Assets	5561.80	10020.18	8875.78	10466.03
(ग) पूँजी खाते पर	(c) On Capital Account	9945.11	10112.15	9298.50	11133.31
10. कुल व्यय (6+9)	10. Total Expenditure (6+9)	70731.69	86370.00	80007.05	91277.00
(क) राजस्व व्यय (7+9क)	(a) Revenue Expenditure (7+9a)	56456.15	73315.94	67820.65	75755.01
(ख) पूँजी खाते पर व्यय (8+9ग)	(b) Capital Expenditure (8+9c)	14275.54	13054.06	12186.40	15521.99
11. राजस्व घाटा (10क-1)	11. Revenue Deficit (10a-1)	-1960.99	-1992.81	868.60	-951.99
स.रा.घ.उ. का प्रतिशत	% of GSDP	-0.60	-0.52	0.27	-0.26
12. प्रभावी राजस्व घाटा (11-9ख) @	12. Effective Revenue Deficit (11-9b) @	-7522.79	-12012.99	-8007.18	-11418.02
स.रा.घ.उ. का प्रतिशत	% of GSDP	-2.29	-3.13	-2.52	-3.16
13. राजकोषीय घाटा {10-(1+4क+4ख+8क+8ख)}	13. Fiscal Deficit {10-(1+4a+4b+8a+8b)}	8033.96	8243.04	10243.05	10210.87
स.रा.घ.उ. का प्रतिशत ^s	% of GSDP ^s	2.44	2.15	3.22	2.83
14. प्राथमिक घाटा (13-7क)	14. Primary Deficit (13-7a)	2726.24	2597.52	4599.02	4023.71
स.रा.घ.उ. का प्रतिशत	% of GSDP	0.83	0.68	1.45	1.11

^s वित्तीय वर्ष 2021-22 में राजकोषीय घाटा को स.रा.घ.उ. (GSDP) का 4.0 प्रतिशत तक सीमित रखने के लक्ष्य के विरुद्ध इसके 2.83 प्रतिशत का अनुमान है।

^s The Fiscal Deficit is estimated to be 2.83% against the target of limiting 4.0% of GSDP in Financial Year 2021-22.

@ इसमें पूँजी परिसम्पत्तियों के सृजन हेतु अनुदान शामिल नहीं है।

@ Grants for creation of capital assets is not included in it.

* वित्तीय वर्ष 2019-20 के वास्तविकी में उधार एवं अन्य देयताएँ में समेकित निधि का घाटा शामिल है।

* Borrowing & Other Liabilities includes Deficit in Consolidated Funds in the FY 2019-20 Actual.

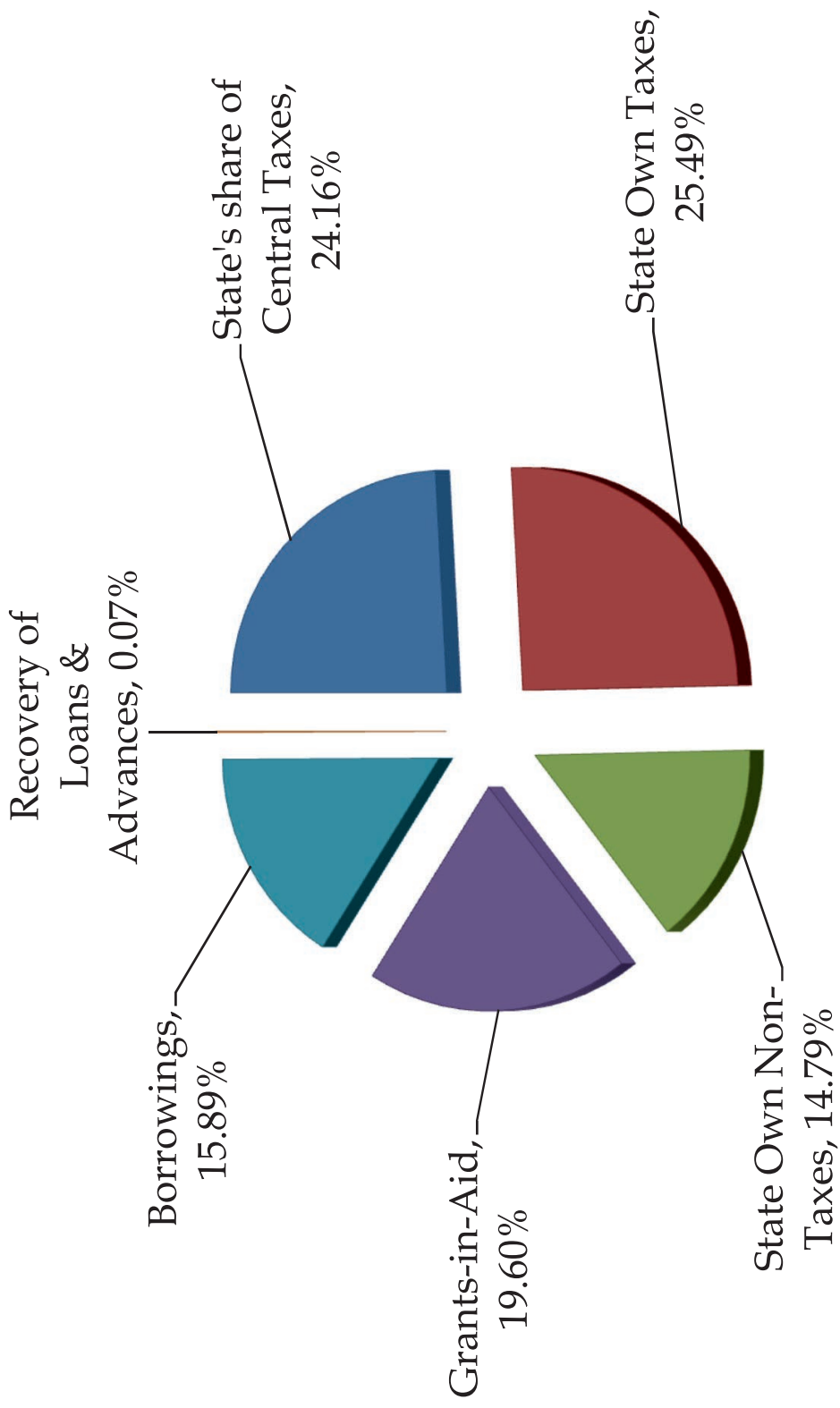
% वित्तीय वर्ष 2019-20 का वास्तविक एवं वित्तीय वर्ष 2020-21 का पुनरीक्षित बजट अन्तरिम है।

% Financial Year 2019-20 Actual and Financial Year 2020-21 Revised Budget are Provisional.

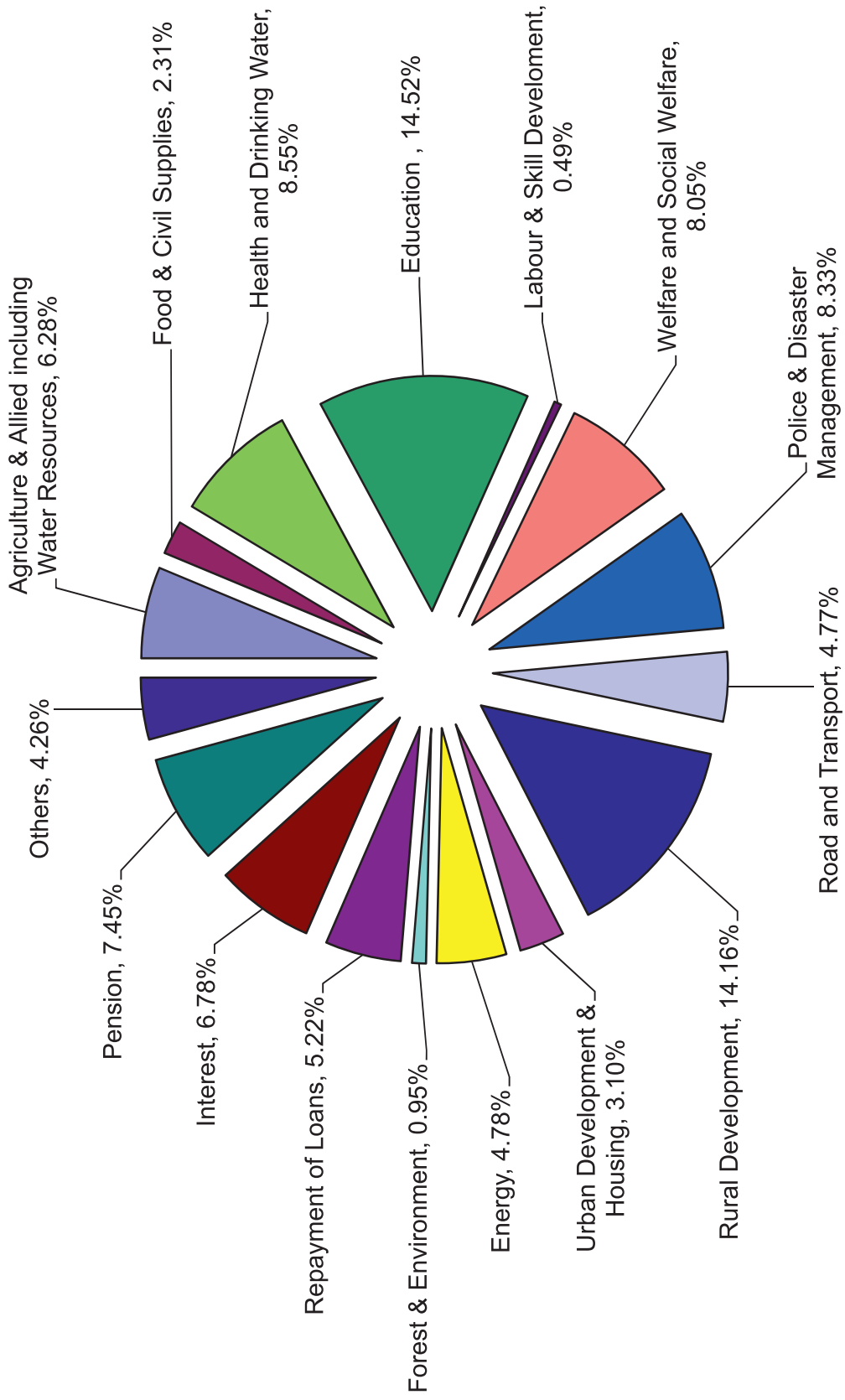
स.रा.घ.उ. को वर्तमान मूल्य पर वित्तीय वर्ष 2021-22 के लिये अर्थ एवं सांख्यिकी निदेशालय द्वारा वित्तीय वर्ष 2020-21 के लिये जारी 318117.00 करोड़ रुपये के अग्रिम अनुमानों की तुलना में 13.60 प्रतिशत विकास दर के साथ 361381.00 करोड़ रुपये माना गया है।

On current price GSDP for FY 2021-22 has been projected at Rs. 361381 crore assuming 13.60% growth over the advance estimate of FY 2020-21 (Rs.318117 crore) released by Directorate of Economics & Statistics.

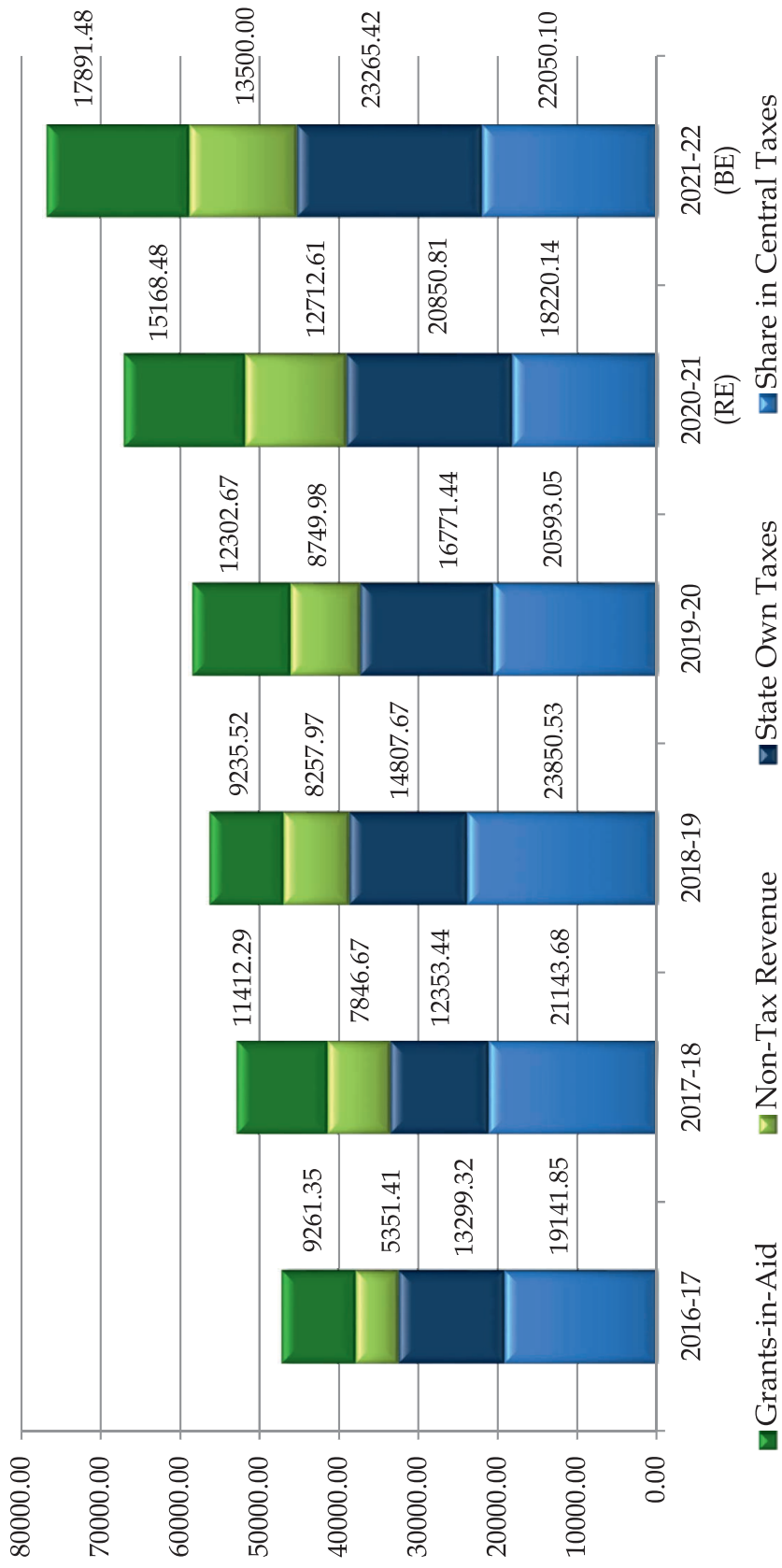
RUPEE COMES FROM



RUPEE GOES TO



COMPONENT ON REVENUE RECEIPT



EXPENDITURE ANALYSIS

